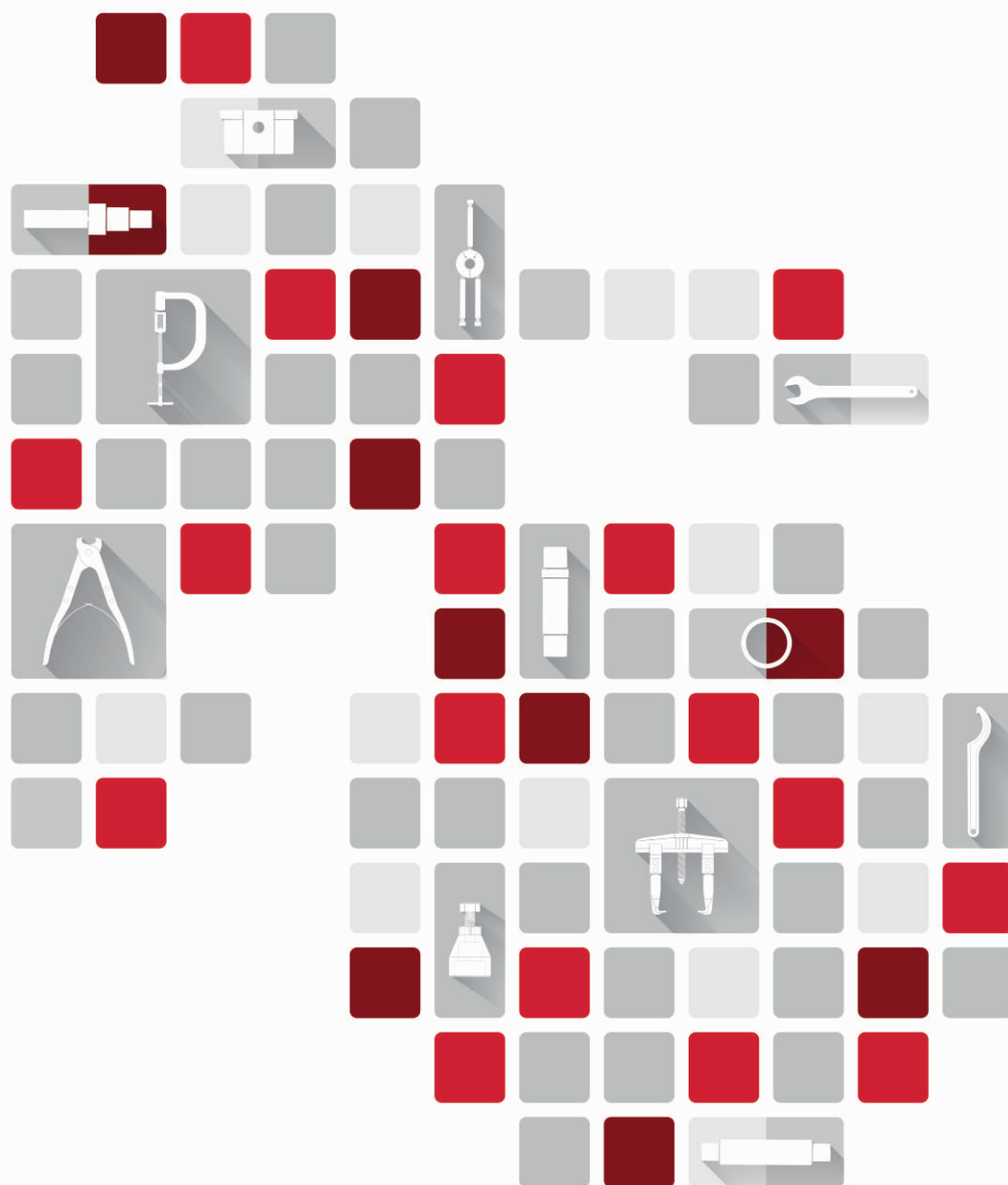


CATALOGUE D'OUTILS SPÉCIAUX 2021

Réf. 3215041fr



GET ON THE GAS - Pour rester fidèle à cette devise, il faut s'équiper d'outils spéciaux appropriés et testés. Nous avons donc réalisé pour vous ce catalogue qui contient tous les outils permettant d'effectuer un entretien efficace et performant ou une réparation.

Ce catalogue présente les outils spéciaux conçus pour les modèles 2020 à 2021.

i Info

Les outils sans indications d'utilisation sont en option.

Le catalogue correspond à l'état le plus avancé des outils au moment de l'impression. Cependant, des divergences minimales résultant du perfectionnement de la construction ne sauraient être exclues. Les mises à jour du catalogue sont prévues deux fois par an.

Sous réserve de modification, de suppression sans substitution ou d'adaptation aux exigences locales des informations techniques, des tarifs, des couleurs, des formes, des matériaux, des prestations de services et de maintenance, des constructions et des équipements ou autres, ainsi que d'un arrêt de fabrication définitif d'un outil donné sans avis préalable ni indication d'un motif quelconque par la société GASGAS Motorcycles GmbH. GASGAS Motorcycles décline toute responsabilité en ce qui concerne les possibilités de livraison, les divergences au niveau des croquis et des descriptions, ainsi que les fautes d'impression ou les erreurs.

© 2021 GASGAS Motorcycles GmbH, Mattighofen Autriche

Tous droits réservés

Toute reproduction, même partielle, est strictement interdite sans autorisation écrite de l'auteur.



REG.NO. 12 100 6061

ISO 9001(12 100 6061)

Conformément à la norme internationale de qualité ISO 9001, GASGAS Motorcycles utilise des standards d'assurance qualité permettant d'obtenir une qualité maximale du produit.

Établi par : TÜV Management Service

GASGAS Motorcycles GmbH
Stallhofnerstraße 3
5230 Mattighofen, Autriche




3215041fr

07.01.2021

1	XC_2	3	18	AMORTISSEUR	66
	1.1	Vue d'ensemble.....	3	18.1	Vue d'ensemble.....
2	ÉLECTRIQUE / DIAGNOSTIC.....	9	18.2	Vue d'ensemble de la planche à outils	66
	2.1	Vue d'ensemble.....	9	19	PANNEAUX ET ACCESSOIRES
	2.2	Vue d'ensemble de la planche à outils	12	20	Classe de produit : GASGAS.....
3	OUTIL DE PURGE.....	13			
	3.1	Vue d'ensemble.....	13		
	3.2	Vue d'ensemble de la planche à outils	13		
4	FIXATION DU MOTEUR	17			
	4.1	Vue d'ensemble.....	17		
	4.2	Vue d'ensemble de la planche à outils	17		
5	OUTIL DE MAINTIEN	21			
	5.1	Vue d'ensemble de la planche à outils	21		
6	OUTIL DE MESURE ET CALIBRE DE RÉGLAGE	25			
	6.1	Vue d'ensemble.....	25		
	6.2	Vue d'ensemble de la planche à outils	26		
7	OUTIL D'EXTRACTION	30			
	7.1	Vue d'ensemble de la planche à outils	30		
8	DOUILLES DE PROTECTION & CAPUCHONS.....	35			
	8.1	Vue d'ensemble de la planche à outils	35		
9	SOCLES RÉGLABLES & DISPOSITIFS DE LEVAGE	37			
	9.1	Vue d'ensemble.....	37		
10	PINCES.....	38			
	10.1	Vue d'ensemble de la planche à outils	38		
11	CLEF À BOUGIE	40			
	11.1	Vue d'ensemble de la planche à outils	40		
12	OUTIL DE COMPRESSION DE VILEBREQUIN	41			
	12.1	Vue d'ensemble de la planche à outils	41		
13	OUTIL POUR PISTON	48			
	13.1	Vue d'ensemble de la planche à outils	48		
14	OUTIL POUR SOUPAPE ET MODULE DE COMMANDE	50			
	14.1	Vue d'ensemble.....	50		
	14.2	Vue d'ensemble de la planche à outils	50		
15	OUTIL DE COMPRESSION.....	53			
	15.1	Vue d'ensemble de la planche à outils	53		
16	AUTRES OUTILS.....	56			
	16.1	Vue d'ensemble.....	56		
	16.2	Vue d'ensemble de la planche à outils	56		
17	FOURCHE	58			
	17.1	Vue d'ensemble de la planche à outils	58		

1.1 Vue d'ensemble



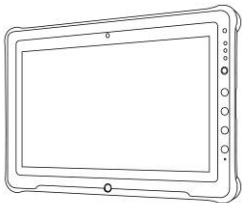
M01916-01

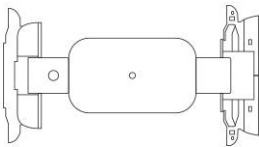
Câble adaptateur de diagnostic (00029094033) (p. 3)
XC_2 (00029XC2) (p. 3)
Tablette de diagnostic (00029XC2001) (p. 4)
Dragonne (00029XC2002) (p. 4)
Chargeur de batterie (00029XC2003) (p. 5)
VCI (00029XC2004) (p. 5)
Fixation VCI (00029XC2005) (p. 5)
Film de protection (00029XC2006) (p. 6)
Rallonge de câble de diagnostic (00029XC2007) (p. 6)
Câble USB (00029XC2008) (p. 6)
Câble d'alimentation 12 V (00029XC2009) (p. 6)
RideRecorder trigger (00029XC2010) (p. 7)
Valise (00029XC2011) (p. 7)
Station d'accueil (00029XC2012) (p. 7)
Fixation murale (00029XC2013) (p. 8)
Batterie (00029XC2014) (p. 8)
Styilet (00029XC2015) (p. 8)

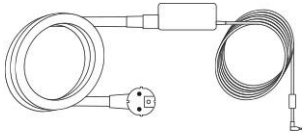
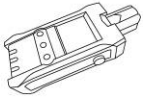
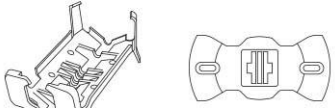
00029094033 Câble adaptateur de diagnostic						
<p>00029094033</p>	<p>Description / Exemple d'utilisation Câble adaptateur de diagnostic pour le raccordement du VCI à un connecteur de diagnostic standardisé EURO V</p> <p>Données techniques à utiliser avec Longueur approx. : 25,8 cm (10,16 in) 00029XC2 utilisé sur le modèle Mini E</p>					
	<table border="1"> <tr> <td>Service</td> <td><input checked="" type="checkbox"/></td> <td>Réparation</td> <td><input type="checkbox"/></td> <td>en option</td> <td><input type="checkbox"/></td> </tr> </table>	Service	<input checked="" type="checkbox"/>	Réparation	<input type="checkbox"/>	en option
Service	<input checked="" type="checkbox"/>	Réparation	<input type="checkbox"/>	en option	<input type="checkbox"/>	


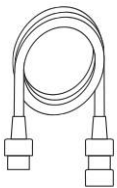


00029XC2 XC_2	
<p>00029XC2</p>	<p>Description / Exemple d'utilisation Système d'information et de diagnostic professionnel XC_2 en kit</p> <p>utilisé sur le modèle Les outils / articles correspondants sont</p> <p>Mini E 00029XC2001 (Contenu de la livraison)</p> <p>MX1 00029XC2002 (Contenu de la livraison)</p> <p>MX2 4 temps 00029XC2003 (Contenu de la livraison)</p> <p>Enduro 00029XC2004 (Contenu de la livraison)</p> <p>Cross Country 00029XC2005 (Contenu de la livraison)</p> <p>00029XC2007 (Contenu de la livraison)</p>

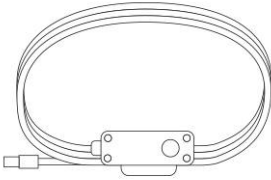


00029XC2 XC_2		
		00029XC2008 (Contenu de la livraison) 00029XC2009 (Contenu de la livraison) 00029XC2010 (Contenu de la livraison) 00029XC2011 (Contenu de la livraison) 00029XC2012 (Contenu de la livraison) 00029XC2013 (Contenu de la livraison) 00029XC2014 (Contenu de la livraison) 00029XC2015 (Contenu de la livraison) 00029094033
	Service <input checked="" type="checkbox"/>	Réparation <input type="checkbox"/> en option <input type="checkbox"/>

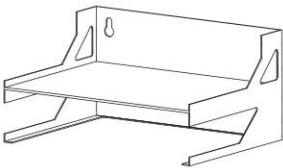


00029XC2001 Tablette de diagnostic	
 00029XC2001	<p>Description / Exemple d'utilisation</p> <p>Tablette de diagnostic Getac F110 avec logiciel de diagnostic de véhicule</p> <p style="text-align: right;">à utiliser avec 00029XC2</p> <p>utilisé sur le modèle</p> <p>Mini E MX1 MX2 4 temps Enduro Cross Country</p>
Article de rechange	

00029XC2002 Dragonne	
 00029XC2002	<p>Description / Exemple d'utilisation</p> <p>Poignée pour tablette de diagnostic</p> <p style="text-align: right;">à utiliser avec 00029XC2</p> <p>utilisé sur le modèle</p> <p>Mini E MX1 MX2 4 temps Enduro Cross Country</p>
Article de rechange	


00029XC2003 Chargeur de batterie	
 <p>00029XC2003</p>	<p>Description / Exemple d'utilisation</p> <p>Chargeur avec bloc d'alimentation pour tablette de diagnostic Getac F110</p> <p>à utiliser avec 00029XC2</p> <p>utilisé sur le modèle</p> <p>Mini E MX1 MX2 4 temps Enduro Cross Country</p> <p>Article de rechange</p>
00029XC2004 VCI	
 <p>00029XC2004</p>	<p>Description / Exemple d'utilisation</p> <p>Le module d'interface de véhicule (Vehicle Communication Interface - VCI) est branché au connecteur de diagnostic du véhicule et à la tablette de diagnostic</p> <p>à utiliser avec 00029XC2</p> <p>utilisé sur le modèle</p> <p>Mini E MX1 MX2 4 temps Enduro Cross Country</p> <p>Article de rechange</p>
00029XC2005 Fixation VCI	
 <p>00029XC2005</p>	<p>Description / Exemple d'utilisation</p> <p>Fixation pour le VCI, avec fixation pour le réservoir de carburant</p> <p>à utiliser avec 00029XC2</p> <p>utilisé sur le modèle</p> <p>Mini E MX1 MX2 4 temps Enduro Cross Country</p> <p>Article de rechange</p>

00029XC2006 Film de protection	
 00029XC2006	Description / Exemple d'utilisation Film de protection pour écran tactile de la tablette de diagnostic Getac F110
Service <input type="checkbox"/> Réparation <input type="checkbox"/> en option <input checked="" type="checkbox"/>	
00029XC2007 Rallonge de câble de diagnostic	
 00029XC2007	Description / Exemple d'utilisation Câble de rallonge pour branchement entre VCI et connecteur de diagnostic du véhicule Données techniques à utiliser avec Longueur approx. : 1,15 m (3,77 ft) 00029XC2 utilisé sur le modèle Mini E MX1 MX2 4 temps Enduro Cross Country
Article de rechange	
00029XC2008 Câble USB	
 00029XC2008	Description / Exemple d'utilisation Câble USB de type A vers ODU MINI-SNAP série L (tablette de diagnostic sur VCI) Données techniques à utiliser avec Longueur approx. : 5 m (16 ft) 00029XC2 utilisé sur le modèle Mini E MX1 MX2 4 temps Enduro Cross Country
Article de rechange	
00029XC2009 Câble d'alimentation 12 V	
 00029XC2009	Description / Exemple d'utilisation Alimentation électrique externe pour le VCI de véhicules sans batterie 12 V et pour le flashing de certaines unités de commande à utiliser avec 00029XC2 utilisé sur le modèle Mini E MX1



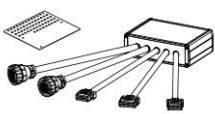
00029XC2009 Câble d'alimentation 12 V	
	MX2 4 temps Enduro Cross Country
	Article de rechange
00029XC2010 RideRecorder trigger	
 <p>00029XC2010</p>	Description / Exemple d'utilisation Bouton de déclenchement d'un marqueur (point de repérage) pendant l'enregistrement des valeurs de mesure à utiliser avec 00029XC2
	utilisé sur le modèle Mini E MX1 MX2 4 temps Enduro Cross Country
	Article de rechange
00029XC2011 Valise	
 <p>00029XC2011</p>	Description / Exemple d'utilisation Valise avec Inlay pour entreposer le VCI, tous les câbles et l'adaptateur pour le diagnostic à utiliser avec 00029XC2
	utilisé sur le modèle Mini E MX1 MX2 4 temps Enduro Cross Country
	Article de rechange
00029XC2012 Station d'accueil	
 <p>00029XC2012</p>	Description / Exemple d'utilisation Station d'accueil pour tablette de diagnostic Getac F110 à utiliser avec 00029XC2
	Article de rechange

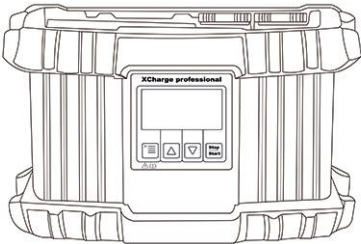
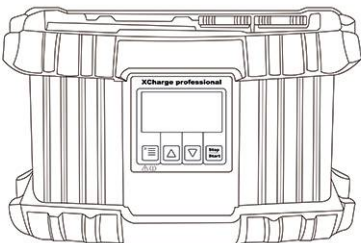
00029XC2013 Fixation murale	
 <p>00029XC2013</p>	<p>Description / Exemple d'utilisation</p> <p>Dispositif de fixation murale</p> <p style="text-align: right;">à utiliser avec 00029XC2</p>
Article de rechange	
00029XC2014 Batterie	
 <p>00029XC2014</p>	<p>Description / Exemple d'utilisation</p> <p>Batterie pour tablette de diagnostic Getac F110</p> <p style="text-align: right;">à utiliser avec 00029XC2</p> <p>utilisé sur le modèle</p> <p>Mini E MX1 MX2 4 temps Enduro Cross Country</p>
Article de rechange	
00029XC2015 Stylet	
 <p>00029XC2015</p>	<p>Description / Exemple d'utilisation</p> <p>Stylet de saisie pour écran tactile de la tablette de diagnostic Getac F110</p> <p style="text-align: right;">à utiliser avec 00029XC2</p> <p>utilisé sur le modèle</p> <p>Mini E MX1 MX2 4 temps Enduro Cross Country</p>
Article de rechange	

2.1 Vue d'ensemble

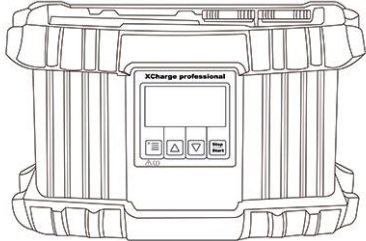


- Break Out Box (00029095001) (📖 p. 9)
- Adaptateur et gabarit M3C (00029095013) (📖 p. 9)
- Adaptateur et gabarit KTKS (00029095015) (📖 p. 9)
- Chargeur de la batterie **XCharge-professional** EU (00029095050) (📖 p. 10)
- Chargeur de la batterie **XCharge-professional** US (00029095051) (📖 p. 10)
- Chargeur de la batterie **XCharge-professional** GB (00029095052) (📖 p. 11)

00029095001 Break Out Box												
 00029095001	<p>Description / Exemple d'utilisation</p> <p>Boîtier avec carte de connexion (sans adaptateur ni gabarit) permettant d'effectuer diverses mesures électriques sur le faisceau de câbles</p> <p>utilisé sur le modèle</p> <table style="width: 100%; border: none;"> <tr> <td style="width: 60%;">MX1</td> <td>00029095013</td> </tr> <tr> <td>MX2 4 temps</td> <td>00029095015</td> </tr> <tr> <td>Enduro</td> <td></td> </tr> <tr> <td>Cross Country</td> <td></td> </tr> </table> <table style="width: 100%; border: none;"> <tr> <td style="width: 33%;">Service <input type="checkbox"/></td> <td style="width: 33%;">Réparation <input type="checkbox"/></td> <td style="width: 33%;">en option <input checked="" type="checkbox"/></td> </tr> </table>	MX1	00029095013	MX2 4 temps	00029095015	Enduro		Cross Country		Service <input type="checkbox"/>	Réparation <input type="checkbox"/>	en option <input checked="" type="checkbox"/>
MX1	00029095013											
MX2 4 temps	00029095015											
Enduro												
Cross Country												
Service <input type="checkbox"/>	Réparation <input type="checkbox"/>	en option <input checked="" type="checkbox"/>										
00029095013 Adaptateur et gabarit M3C												
 00029095013	<p>Description / Exemple d'utilisation</p> <p>Câble adaptateur et gabarit permettant d'effectuer différentes mesures électriques sur le faisceau de câbles</p> <p>à utiliser avec</p> <p style="text-align: right;">00029095001</p> <p>utilisé sur le modèle</p> <p>Enduro E2 2 temps</p> <p>Enduro E3</p> <p>Cross Country E3</p> <table style="width: 100%; border: none;"> <tr> <td style="width: 33%;">Service <input type="checkbox"/></td> <td style="width: 33%;">Réparation <input type="checkbox"/></td> <td style="width: 33%;">en option <input checked="" type="checkbox"/></td> </tr> </table>	Service <input type="checkbox"/>	Réparation <input type="checkbox"/>	en option <input checked="" type="checkbox"/>								
Service <input type="checkbox"/>	Réparation <input type="checkbox"/>	en option <input checked="" type="checkbox"/>										
00029095015 Adaptateur et gabarit KTKS												
 00029095015	<p>Description / Exemple d'utilisation</p> <p>Câble adaptateur et gabarit permettant d'effectuer différentes mesures électriques sur le faisceau de câbles</p> <p>à utiliser avec</p> <p style="text-align: right;">00029095001</p> <p>utilisé sur le modèle</p> <p>MX1</p> <p>MX2 4 temps</p> <p>Enduro E1</p>											

00029095015 Adaptateur et gabarit KTKS		
	Enduro E2 4 temps Cross Country E1 Cross Country E2	
	Service <input type="checkbox"/>	Réparation <input type="checkbox"/> en option <input checked="" type="checkbox"/>
00029095050 Chargeur de la batterie XCharge-professional EU		
	Description / Exemple d'utilisation Chargeur de batterie spécialement conçu pour effectuer le rechargement de diverses batteries 12 V (à acide, AGM et lithium ion) : alimentation de secours pour les diagnostics et les processus de flash, fonction de rafraîchissement en cas de décharge totale, premier chargement pour l'activation de piles sèches, possibilité de mettre à jour le logiciel via un dongle	
	Données techniques Fiche à contact de protection UE Tension réseau : 230 V Protection secteur : 16 A Longueur approx. du câble réseau : 5 m (16 ft) Longueur approx. du câble de recharge : 5 m (16 ft) utilisé sur le modèle Mini E MX1 MX2 4 temps Enduro E1 Enduro E2 4 temps Enduro E3 Cross Country outils alternatifs 00029095051 00029095052	
	Service <input checked="" type="checkbox"/>	Réparation <input type="checkbox"/> en option <input type="checkbox"/>
00029095051 Chargeur de la batterie XCharge-professional US		
	Description / Exemple d'utilisation Chargeur de batterie spécialement conçu pour effectuer le rechargement de diverses batteries 12 V (à acide, AGM et lithium ion) : alimentation de secours pour les diagnostics et les processus de flash, fonction de rafraîchissement en cas de décharge totale, premier chargement pour l'activation de piles sèches, possibilité de mettre à jour le logiciel via un dongle	
	Données techniques Fiche US Tension réseau : 120 V Protection secteur : 32 A Longueur approx. du câble réseau : 5 m (16 ft) Longueur approx. du câble de recharge : 5 m (16 ft)	
	Service <input checked="" type="checkbox"/>	Réparation <input type="checkbox"/> en option <input type="checkbox"/>

00029095051 Chargeur de la batterie XCharge-professional US		
	utilisé sur le modèle	
	Mini E MX1 MX2 4 temps Enduro E1 Enduro E2 4 temps Enduro E3 Cross Country outils alternatifs 00029095050 00029095052	
	Service <input checked="" type="checkbox"/>	Réparation <input type="checkbox"/> en option <input type="checkbox"/>

00029095052 Chargeur de la batterie XCharge-professional GB		
	Description / Exemple d'utilisation	
	<p>Chargeur de batterie spécialement conçu pour effectuer le rechargement de diverses batteries 12 V (à acide, AGM et lithium ion) : alimentation de secours pour les diagnostics et les processus de flash, fonction de rafraîchissement en cas de décharge totale, premier chargement pour l'activation de piles sèches, possibilité de mettre à jour le logiciel via un dongle</p> <p>Données techniques</p> <p>Fiche GB</p> <p>Tension réseau : 230 V</p> <p>Protection secteur : 16 A</p> <p>Longueur approx. du câble réseau : 5 m (16 ft)</p> <p>Longueur approx. du câble de recharge : 5 m (16 ft)</p> <p>utilisé sur le modèle</p> <p>Mini E MX1 MX2 4 temps Enduro E1 Enduro E2 4 temps Enduro E3 Cross Country outils alternatifs 00029095050 00029095051</p>	
	Service <input checked="" type="checkbox"/>	Réparation <input type="checkbox"/> en option <input type="checkbox"/>

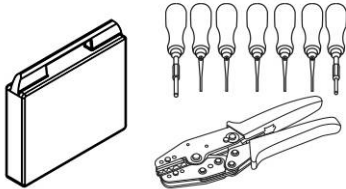
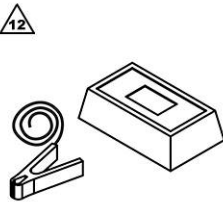
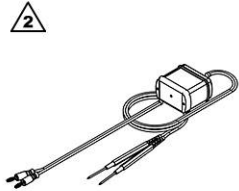
2.2 Vue d'ensemble de la planche à outils

M01916-01


Connecteur de câble pour kit de déverrouillage (00029014000) (📖 p. 12)

Compte tours (45129075000) (📖 p. 12)

Adaptateur pour les tensions de pointe (58429042000) (📖 p. 12)

00029014000 Connecteur de câble pour kit de déverrouillage		
 <p>00029014000</p>	<p>Description / Exemple d'utilisation</p> <p>Kit d'extraction de fiches avec valise et pince à sertir, pour la réparation de faisceaux de câbles et le remplacement des connecteurs courants</p> <p>utilisé sur le modèle</p> <p>GASGAS</p>	<p>Service <input type="checkbox"/> Réparation <input type="checkbox"/> en option <input checked="" type="checkbox"/></p>
45129075000 Compte tours		
 <p>45129075000</p>	<p>Description / Exemple d'utilisation</p> <p>Outil de mesure servant au contrôle du régime de ralenti</p> <p>utilisé sur le modèle</p> <p>Mini MX MX Enduro Cross Country</p>	<p>Service <input checked="" type="checkbox"/> Réparation <input type="checkbox"/> en option <input type="checkbox"/></p>
58429042000 Adaptateur pour les tensions de pointe		
 <p>58429042000</p>	<p>Description / Exemple d'utilisation</p> <p>Outil de raccordement à un multimètre courant, pour contrôler les pièces de l'allumage</p> <p>utilisé sur le modèle</p> <p>Mini MX MX2 2 temps Enduro E2 2 temps Enduro E3 Cross Country E3</p>	<p>Service <input checked="" type="checkbox"/> Réparation <input type="checkbox"/> en option <input type="checkbox"/></p>

3.1 Vue d'ensemble



Purgeur (00029013100) (📖 p. 13)

00029013100 Purgeur														
 <p>00029013100</p>	<p>Description / Exemple d'utilisation</p> <p>Outil d'entretien des systèmes de frein hydrauliques</p>													
	<p>utilisé sur le modèle</p> <table border="0"> <tr> <td>Mini</td> <td>00029013005</td> </tr> <tr> <td>MX</td> <td>00029013006</td> </tr> <tr> <td>Cross Country</td> <td>00029013012</td> </tr> <tr> <td>EX 300 US 2021</td> <td>00029013013</td> </tr> <tr> <td>EX 250F US 2021</td> <td>00029013018</td> </tr> <tr> <td>EX 350F US 2021</td> <td></td> </tr> <tr> <td>EX 450F US 2021</td> <td></td> </tr> </table>	Mini	00029013005	MX	00029013006	Cross Country	00029013012	EX 300 US 2021	00029013013	EX 250F US 2021	00029013018	EX 350F US 2021		EX 450F US 2021
Mini	00029013005													
MX	00029013006													
Cross Country	00029013012													
EX 300 US 2021	00029013013													
EX 250F US 2021	00029013018													
EX 350F US 2021														
EX 450F US 2021														
<table border="1"> <tr> <td>Service</td> <td><input checked="" type="checkbox"/></td> <td>Réparation</td> <td><input type="checkbox"/></td> <td>en option</td> <td><input type="checkbox"/></td> </tr> </table>		Service	<input checked="" type="checkbox"/>	Réparation	<input type="checkbox"/>	en option	<input type="checkbox"/>							
Service	<input checked="" type="checkbox"/>	Réparation	<input type="checkbox"/>	en option	<input type="checkbox"/>									

3.2 Vue d'ensemble de la planche à outils



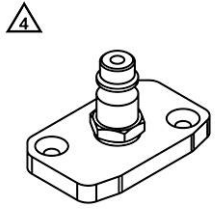
Couvercle de purge (00029013005) (📖 p. 13)

Couvercle de purge (00029013006) (📖 p. 14)



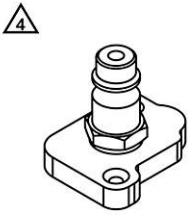
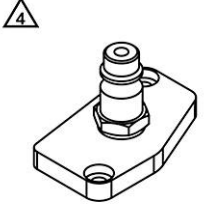
Couvercle de purge (00029013012) (📖 p. 14)

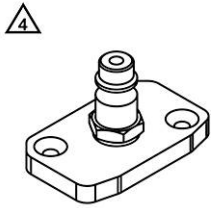


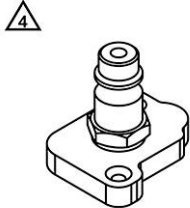
Couvercle de purge (00029013013) (📖 p. 14)

Couvercle de purge (00029013018) (📖 p. 14)

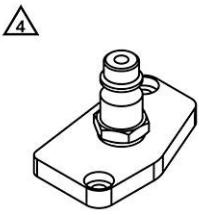
00029013005 Couvercle de purge							
 <p>00029013005</p>	<p>Description / Exemple d'utilisation</p> <p>Adaptateur pour cylindre de frein à main/à pied, permettant de remplir/purger le système de frein</p>						
	<p>à utiliser avec</p> <p>00029013100</p> <p>utilisé sur le modèle</p> <p>Les outils / articles correspondants sont</p> <table border="0"> <tr> <td>MX</td> <td>00029013005-01 (Contenu de la livraison)</td> </tr> <tr> <td>Cross Country</td> <td></td> </tr> </table>	MX	00029013005-01 (Contenu de la livraison)	Cross Country			
MX	00029013005-01 (Contenu de la livraison)						
Cross Country							
<table border="1"> <tr> <td>Service</td> <td><input checked="" type="checkbox"/></td> <td>Réparation</td> <td><input type="checkbox"/></td> <td>en option</td> <td><input type="checkbox"/></td> </tr> </table>		Service	<input checked="" type="checkbox"/>	Réparation	<input type="checkbox"/>	en option	<input type="checkbox"/>
Service	<input checked="" type="checkbox"/>	Réparation	<input type="checkbox"/>	en option	<input type="checkbox"/>		

3 OUTIL DE PURGE

00029013006 Couvercle de purge			
 <p>00029013006</p>	Description / Exemple d'utilisation		
	Adaptateur pour cylindre de frein à main/à pied, permettant de remplir/purger le système de frein		
	à utiliser avec	00029013100	
utilisé sur le modèle	Les outils / articles correspondants sont		
MX	00029013006-02 (Contenu de la livraison)		
Cross Country			
Service	<input checked="" type="checkbox"/>	Réparation	<input type="checkbox"/>
		en option	<input type="checkbox"/>
00029013012 Couvercle de purge			
 <p>00029013012</p>	Description / Exemple d'utilisation		
	Adaptateur pour cylindre de frein à main/à pied, permettant de remplir/purger le système de frein		
	à utiliser avec	00029013100	
utilisé sur le modèle	Les outils / articles correspondants sont		
Mini	00029013012-01 (Contenu de la livraison)		
Service	<input checked="" type="checkbox"/>	Réparation	<input type="checkbox"/>
		en option	<input type="checkbox"/>
00029013013 Couvercle de purge			
 <p>00029013013</p>	Description / Exemple d'utilisation		
	Adaptateur pour cylindre de frein à main/à pied, permettant de remplir/purger le système de frein		
	à utiliser avec	00029013100	
utilisé sur le modèle	Les outils / articles correspondants sont		
MC 50	00029013013-01 (Contenu de la livraison)		
Mini E			
Service	<input checked="" type="checkbox"/>	Réparation	<input type="checkbox"/>
		en option	<input type="checkbox"/>
00029013018 Couvercle de purge			
 <p>00029013018</p>	Description / Exemple d'utilisation		
	Adaptateur pour cylindre de frein à main/à pied, permettant de remplir/purger le système de frein		
	à utiliser avec	00029013100	
utilisé sur le modèle	Les outils / articles correspondants sont		
MC 65	00029013018-01 (Contenu de la livraison)		
Service	<input checked="" type="checkbox"/>	Réparation	<input type="checkbox"/>
		en option	<input type="checkbox"/>

00029013005-01 Pièce de rechange du couvercle du purgeur	
 <p>00029013005</p>	<p>Description / Exemple d'utilisation</p> <p>Pièce de rechange du couvercle du purgeur (1x joint) à utiliser avec 00029013005</p> <p>Article de rechange</p>
00029013006-02 Pièce de rechange du couvercle du purgeur	
 <p>00029013006</p>	<p>Description / Exemple d'utilisation</p> <p>Pièce de rechange du couvercle du purgeur (1x joint, 2x joints toriques) à utiliser avec 00029013006</p> <p>Article de rechange</p>
00029013012-01 Pièce de rechange du couvercle du purgeur	
 <p>00029013012</p>	<p>Description / Exemple d'utilisation</p> <p>Pièce de rechange du couvercle du purgeur (1x joint, 2x joints toriques) à utiliser avec 00029013012</p> <p>Article de rechange</p>
00029013013-01 Pièce de rechange du couvercle du purgeur	
 <p>00029013013</p>	<p>Description / Exemple d'utilisation</p> <p>Pièce de rechange du couvercle du purgeur (1x joint) à utiliser avec 00029013013</p> <p>Article de rechange</p>

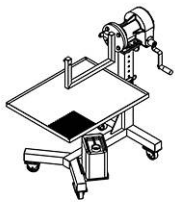
3 OUTIL DE PURGE

00029013018-01 Pièce de rechange du couvercle du purgeur	
 <p>00029013018</p>	<p>Description / Exemple d'utilisation</p> <p>Pièce de rechange du couvercle du purgeur (1x joint) à utiliser avec 00029013018</p>
Article de rechange	


4.1 Vue d'ensemble



Chevalet de montage (61229001000) (📖 p. 17)

61229001000 Chevalet de montage																					
 61229001000	<p>Description / Exemple d'utilisation</p> <p>Outil (partie-cycle, manivelle, carter d'huile et fourche inclus) de serrage du moteur démonté</p> <p>utilisé sur le modèle</p> <table style="width: 100%; border-collapse: collapse;"> <tr> <td style="width: 50%;">Mini MX</td> <td style="width: 50%;">45229001060</td> </tr> <tr> <td>MX</td> <td>45229001070</td> </tr> <tr> <td>Enduro</td> <td>46229001060</td> </tr> <tr> <td>Trial</td> <td>46229001070</td> </tr> <tr> <td>Cross Country</td> <td>47229002020</td> </tr> <tr> <td></td> <td>50429002020</td> </tr> <tr> <td></td> <td>55429002000</td> </tr> <tr> <td></td> <td>77229002000</td> </tr> <tr> <td></td> <td>79229002000</td> </tr> <tr> <td></td> <td>79429002000</td> </tr> </table>	Mini MX	45229001060	MX	45229001070	Enduro	46229001060	Trial	46229001070	Cross Country	47229002020		50429002020		55429002000		77229002000		79229002000		79429002000
Mini MX	45229001060																				
MX	45229001070																				
Enduro	46229001060																				
Trial	46229001070																				
Cross Country	47229002020																				
	50429002020																				
	55429002000																				
	77229002000																				
	79229002000																				
	79429002000																				
Service <input type="checkbox"/>	Réparation <input checked="" type="checkbox"/>																				
en option <input type="checkbox"/>																					

4.2 Vue d'ensemble de la planche à outils



Support et levé du chevalet de montage (A53529002000) (📖 p. 17)

Logement pour le chevalet de montage (45229001060) (📖 p. 18)

Support pour le chevalet de montage (45229001070) (📖 p. 18)

Logement pour le chevalet de montage (46229001060) (📖 p. 18)

Support pour le chevalet de montage (46229001070) (📖 p. 18)

Support pour le chevalet de montage (47229002020) (📖 p. 19)

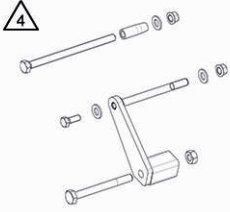
Support pour le chevalet de montage (50429002020) (📖 p. 19)

Support et levé du chevalet de montage (55429002000) (📖 p. 19)

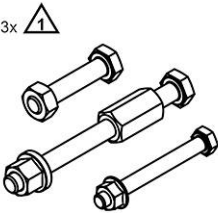
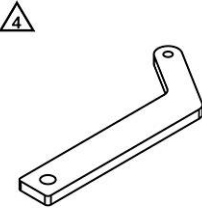
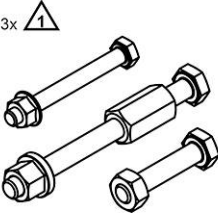
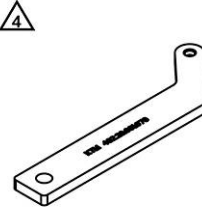
Support et levé du chevalet de montage (77229002000) (📖 p. 19)

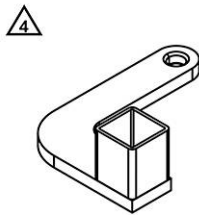
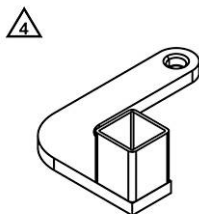
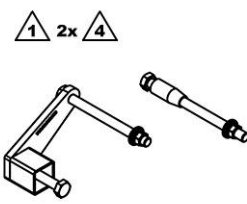
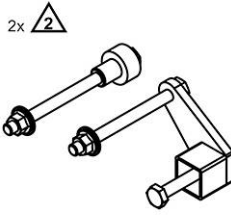
Support et levé du chevalet de montage (79229002000) (📖 p. 20)

Support et levé du chevalet de montage (79429002000) (📖 p. 20)

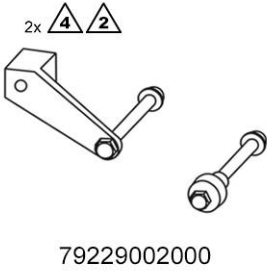


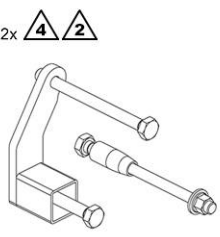


A53529002000 Support et levé du chevalet de montage	
 A53529002000	<p>Description / Exemple d'utilisation</p> <p>Outil de fixation du moteur démonté sur le chevalet de montage</p> <p>utilisé sur le modèle</p> <p>Trial</p>
Service <input type="checkbox"/>	Réparation <input checked="" type="checkbox"/>
en option <input type="checkbox"/>	

4 FIXATION DU MOTEUR

45229001060 Logement pour le chevalet de montage	
 <p>3x 1</p> <p>45229001060</p>	<p>Description / Exemple d'utilisation</p> <p>Outil de fixation du moteur démonté sur le chevalet de montage à utiliser avec 61229001000</p> <p>utilisé sur le modèle MC 50</p>
<p>Service <input type="checkbox"/> Réparation <input checked="" type="checkbox"/> en option <input type="checkbox"/></p>	
45229001070 Support pour le chevalet de montage	
 <p>4</p> <p>45229001070</p>	<p>Description / Exemple d'utilisation</p> <p>Outil de fixation du moteur démonté sur le chevalet de montage à utiliser avec 61229001000</p> <p>utilisé sur le modèle MC 50</p>
<p>Service <input type="checkbox"/> Réparation <input checked="" type="checkbox"/> en option <input type="checkbox"/></p>	
46229001060 Logement pour le chevalet de montage	
 <p>3x 1</p> <p>46229001060</p>	<p>Description / Exemple d'utilisation</p> <p>Outil de fixation du moteur démonté sur le chevalet de montage à utiliser avec 61229001000</p> <p>utilisé sur le modèle MC 65</p>
<p>Service <input type="checkbox"/> Réparation <input checked="" type="checkbox"/> en option <input type="checkbox"/></p>	
46229001070 Support pour le chevalet de montage	
 <p>4</p> <p>46229001070</p>	<p>Description / Exemple d'utilisation</p> <p>Outil de fixation du moteur démonté sur le chevalet de montage à utiliser avec 61229001000</p> <p>utilisé sur le modèle MC 65</p>
<p>Service <input type="checkbox"/> Réparation <input checked="" type="checkbox"/> en option <input type="checkbox"/></p>	

47229002020 Support pour le chevalet de montage		
<div style="text-align: center;">  <p>47229002020</p> </div>	<p>Description / Exemple d'utilisation</p> <p>Outil de fixation du moteur démonté sur le chevalet de montage à utiliser avec 61229001000</p> <p>utilisé sur le modèle MC 85 19/16</p>	
Service <input type="checkbox"/>	Réparation <input checked="" type="checkbox"/>	en option <input type="checkbox"/>
50429002020 Support pour le chevalet de montage		
<div style="text-align: center;">  <p>50429002020</p> </div>	<p>Description / Exemple d'utilisation</p> <p>Outil de fixation du moteur démonté sur le chevalet de montage à utiliser avec 61229001000</p> <p>utilisé sur le modèle MX2 2 temps</p>	
Service <input type="checkbox"/>	Réparation <input checked="" type="checkbox"/>	en option <input type="checkbox"/>
55429002000 Support et levé du chevalet de montage		
<div style="text-align: center;">  <p>55429002000</p> </div>	<p>Description / Exemple d'utilisation</p> <p>Outil de fixation du moteur démonté sur le chevalet de montage à utiliser avec 61229001000</p> <p>utilisé sur le modèle Enduro E2 2 temps Enduro E3 Cross Country E3</p>	
Service <input type="checkbox"/>	Réparation <input checked="" type="checkbox"/>	en option <input type="checkbox"/>
77229002000 Support et levé du chevalet de montage		
<div style="text-align: center;">  <p>77229002000</p> </div>	<p>Description / Exemple d'utilisation</p> <p>Outil de fixation du moteur démonté sur le chevalet de montage à utiliser avec 61229001000</p> <p>utilisé sur le modèle MX2 4 temps Enduro E1 Cross Country E1</p>	
Service <input type="checkbox"/>	Réparation <input checked="" type="checkbox"/>	en option <input type="checkbox"/>

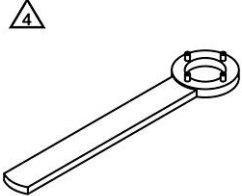
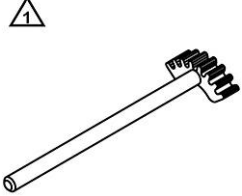
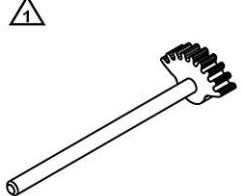
4 FIXATION DU MOTEUR

79229002000 Support et levé du chevalet de montage		
 <p>2x  </p> <p>79229002000</p>	<p>Description / Exemple d'utilisation</p> <p>Outil de fixation du moteur démonté sur le chevalet de montage à utiliser avec 61229001000</p> <p>utilisé sur le modèle</p> <p>MX2 4 temps Enduro E1 Enduro E2 4 temps Cross Country E1 EX 350F</p>	<p>Service <input type="checkbox"/></p> <p>Réparation <input checked="" type="checkbox"/></p> <p>en option <input type="checkbox"/></p>
79429002000 Support et levé du chevalet de montage		
 <p>2x  </p> <p>79429002000</p>	<p>Description / Exemple d'utilisation</p> <p>Outil de fixation du moteur démonté sur le chevalet de montage à utiliser avec 61229001000</p> <p>utilisé sur le modèle</p> <p>MX1 EX 450F</p>	<p>Service <input type="checkbox"/></p> <p>Réparation <input checked="" type="checkbox"/></p> <p>en option <input type="checkbox"/></p>

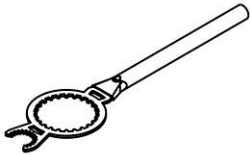
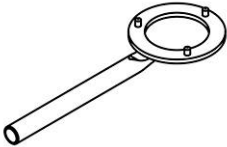


5.1 Vue d'ensemble de la planche à outils

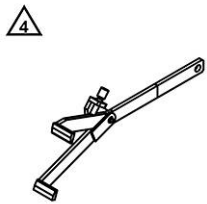
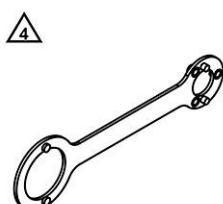

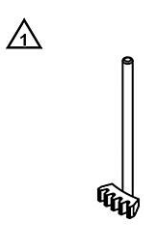
M01916-01

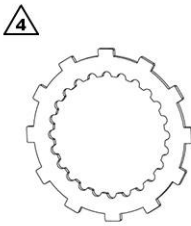

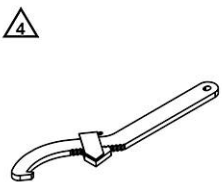
Clé spéciale (45229012000) (📖 p. 21)
Secteur denté (45229081000) (📖 p. 21)
Secteur denté (46229081000) (📖 p. 21)
Clé spéciale (47229003000) (📖 p. 22)
Clé spéciale (49012003000) (📖 p. 22)
Clé spéciale (50429003000) (📖 p. 22)
Clé spéciale (50529003000) (📖 p. 22)
Clé spéciale (51129003000) (📖 p. 23)
Clé spéciale (54629012200) (📖 p. 23)
Clé spéciale (55429012000) (📖 p. 23)
Secteur denté (56012004000) (📖 p. 23)
Clé spéciale (80029003000) (📖 p. 24)
Secteur denté (80029004000) (📖 p. 24)
Clé à crochet (90129051000) (📖 p. 24)

45229012000 Clé spéciale	
 45229012000	Description / Exemple d'utilisation Outil de maintien de pièces (rotor) utilisé sur le modèle MC 50
Service <input type="checkbox"/> Réparation <input checked="" type="checkbox"/> en option <input type="checkbox"/>	
45229081000 Secteur denté	
 45229081000	Description / Exemple d'utilisation Outil de maintien de pièces (embrayage) utilisé sur le modèle MC 50
Service <input type="checkbox"/> Réparation <input checked="" type="checkbox"/> en option <input type="checkbox"/>	
46229081000 Secteur denté	
 46229081000	Description / Exemple d'utilisation Outil de maintien de pièces (embrayage) utilisé sur le modèle MC 65
Service <input type="checkbox"/> Réparation <input checked="" type="checkbox"/> en option <input type="checkbox"/>	

5 OUTIL DE MAINTIEN

47229003000 Clé spéciale	
 <p>47229003000</p>	<p>Description / Exemple d'utilisation</p> <p>Outil de maintien de pièces (embrayage, pignon de distribution)</p> <p>utilisé sur le modèle MC 85 19/16</p>
<p>Service <input checked="" type="checkbox"/> Réparation <input type="checkbox"/> en option <input type="checkbox"/></p>	
49012003000 Clé spéciale	
 <p>49012003000</p>	<p>Description / Exemple d'utilisation</p> <p>Outil de maintien de pièces (embrayage)</p> <p>utilisé sur le modèle MC 65</p>
<p>Service <input checked="" type="checkbox"/> Réparation <input type="checkbox"/> en option <input type="checkbox"/></p>	
50429003000 Clé spéciale	
 <p>50429003000</p>	<p>Description / Exemple d'utilisation</p> <p>Outil de maintien de pièces (embrayage, pignon de distribution)</p> <p>utilisé sur le modèle MX2 2 temps</p>
<p>Service <input checked="" type="checkbox"/> Réparation <input type="checkbox"/> en option <input type="checkbox"/></p>	
50529003000 Clé spéciale	
 <p>50529003000</p>	<p>Description / Exemple d'utilisation</p> <p>Outil de maintien de pièces (embrayage, pignon de distribution)</p> <p>utilisé sur le modèle MX2 2 temps</p>
<p>Service <input checked="" type="checkbox"/> Réparation <input type="checkbox"/> en option <input type="checkbox"/></p>	

51129003000 Clé spéciale		
 <p>51129003000</p>	<p>Description / Exemple d'utilisation Outil de maintien de pièces (embrayage)</p> <p>utilisé sur le modèle MX1 MX2 4 temps Enduro Cross Country outils alternatifs 80029003000</p>	
	Service <input checked="" type="checkbox"/>	Réparation <input type="checkbox"/> en option <input type="checkbox"/>
54629012200 Clé spéciale		
 <p>54629012200</p>	<p>Description / Exemple d'utilisation Outil de maintien de pièces (embrayage, rotor)</p> <p>utilisé sur le modèle Mini MX MX2 2 temps</p>	
	Service <input type="checkbox"/>	Réparation <input checked="" type="checkbox"/> en option <input type="checkbox"/>
55429012000 Clé spéciale		
 <p>55429012000</p>	<p>Description / Exemple d'utilisation Outil de maintien de pièces (rotor)</p> <p>utilisé sur le modèle Enduro E2 2 temps Enduro E3 Cross Country E3</p>	
	Service <input type="checkbox"/>	Réparation <input checked="" type="checkbox"/> en option <input type="checkbox"/>
56012004000 Secteur denté		
 <p>56012004000</p>	<p>Description / Exemple d'utilisation Outil de maintien de pièces (embrayage)</p> <p>utilisé sur le modèle Enduro E2 2 temps Enduro E3 Cross Country E3</p>	
	Service <input type="checkbox"/>	Réparation <input checked="" type="checkbox"/> en option <input type="checkbox"/>

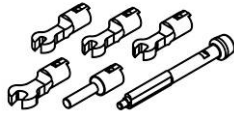
80029003000 Clé spéciale				
 <p>80029003000</p>	<p>Description / Exemple d'utilisation Outil de maintien de pièces (embrayage)</p> <p>utilisé sur le modèle MX1 MX2 4 temps Enduro Cross Country E1 Cross Country E2</p> <p>outils alternatifs 51129003000</p>			
<table border="1" style="width: 100%; border-collapse: collapse;"> <tr> <td style="width: 33%;">Service <input type="checkbox"/></td> <td style="width: 33%;">Réparation <input type="checkbox"/></td> <td style="width: 33%;">en option <input checked="" type="checkbox"/></td> </tr> </table>		Service <input type="checkbox"/>	Réparation <input type="checkbox"/>	en option <input checked="" type="checkbox"/>
Service <input type="checkbox"/>	Réparation <input type="checkbox"/>	en option <input checked="" type="checkbox"/>		
80029004000 Secteur denté				
 <p>80029004000</p>	<p>Description / Exemple d'utilisation Outil de maintien de pièces (embrayage)</p> <p>utilisé sur le modèle MX1 Trial EX 450F</p>			
<table border="1" style="width: 100%; border-collapse: collapse;"> <tr> <td style="width: 33%;">Service <input type="checkbox"/></td> <td style="width: 33%;">Réparation <input checked="" type="checkbox"/></td> <td style="width: 33%;">en option <input type="checkbox"/></td> </tr> </table>		Service <input type="checkbox"/>	Réparation <input checked="" type="checkbox"/>	en option <input type="checkbox"/>
Service <input type="checkbox"/>	Réparation <input checked="" type="checkbox"/>	en option <input type="checkbox"/>		
90129051000 Clé à crochet				
 <p>90129051000</p>	<p>Description / Exemple d'utilisation Outil de fixation de pièces (palier de la tête de direction)</p> <p>utilisé sur le modèle MC 85 19/16 MX Enduro Cross Country</p>			
<table border="1" style="width: 100%; border-collapse: collapse;"> <tr> <td style="width: 33%;">Service <input checked="" type="checkbox"/></td> <td style="width: 33%;">Réparation <input type="checkbox"/></td> <td style="width: 33%;">en option <input type="checkbox"/></td> </tr> </table>		Service <input checked="" type="checkbox"/>	Réparation <input type="checkbox"/>	en option <input type="checkbox"/>
Service <input checked="" type="checkbox"/>	Réparation <input type="checkbox"/>	en option <input type="checkbox"/>		

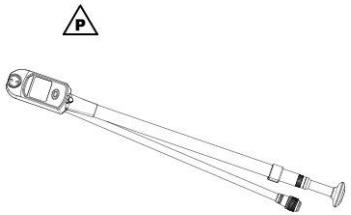
6.1 Vue d'ensemble



Kit de clé dynamométrique (58429094000) (📖 p. 25)

Pompe de gonflage de fourche (79412966100) (📖 p. 25)

58429094000 Kit de clé dynamométrique	
 58429094000	<p>Description / Exemple d'utilisation Clé dynamométrique avec un kit comprenant différents embouts, pour visser avec des embouts à un couple de serrage (rayons)</p> <p>Données techniques Couple : 3 ... 15 Nm (2,2 ... 11,1 lbf ft) Largeur de clé embout : 3,9 mm (0,154 in) Largeur de clé embout : 4,9 mm (0,193 in) Largeur de clé embout : 5,5 mm (0,217 in) Largeur de clé embout : 6,0 mm (0,236 in) Largeur de clé embout : 6,8 mm (0,268 in) Diamètre embout : 5,9 mm (0,232 in) utilisé sur le modèle Mini MX Enduro Cross Country</p>
Service <input checked="" type="checkbox"/>	Réparation <input type="checkbox"/> en option <input type="checkbox"/>

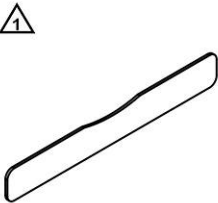
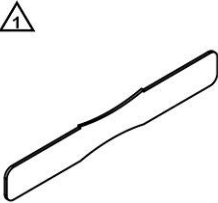

79412966100 Pompe de gonflage de fourche	
 79412966100	<p>Description / Exemple d'utilisation Pompe de réglage de la pression d'air de la fourche</p> <p>Données techniques Pression maximale : 20 bar (290 psi) Affichage : Manomètre numérique Raccord de la valve : Valve Schrader Unités : bar, psi et kg/cm² Matériau : Tube aluminium utilisé sur le modèle Mini MX Cross Country</p>
Service <input checked="" type="checkbox"/>	Réparation <input type="checkbox"/> en option <input type="checkbox"/>








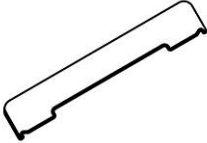
6 OUTIL DE MESURE ET CALIBRE DE RÉGLAGE

6.2 Vue d'ensemble de la planche à outils

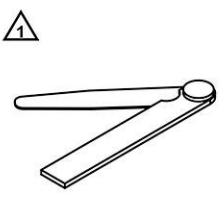
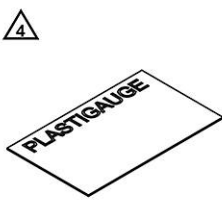
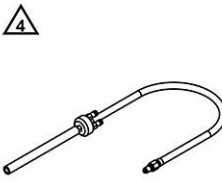
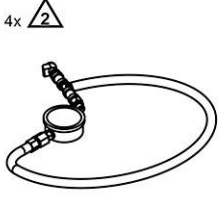
M01916-01

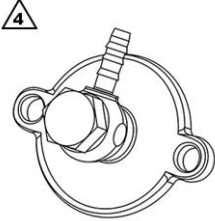
Calibre de réglage (45129006000) (📖 p. 26)
Calibre de réglage (46129006100) (📖 p. 26)
Cloche de mesure (47229031000) (📖 p. 26)
Comparateur (50112013000) (📖 p. 27)
Support de comparateur (50112030000) (📖 p. 27)
Cloche de mesure (50429031000) (📖 p. 27)
Calibre de réglage (54829001100) (📖 p. 27)
Calibre à lames (59029041100) (📖 p. 28)
Jauge Plastigauge (60029012000) (📖 p. 28)
Flexible de contrôle (61029093000) (📖 p. 28)
Outil de contrôle de pression (61029094000) (📖 p. 28)
Adaptateur de pression d'huile (79429094000) (📖 p. 29)

45129006000 Calibre de réglage	
 <p>45129006000</p>	<p>Description / Exemple d'utilisation</p> <p>Outil de contrôle de la mesure X (dépassement du piston)</p> <p>utilisé sur le modèle MC 50</p>
Service <input checked="" type="checkbox"/>	Réparation <input type="checkbox"/> en option <input type="checkbox"/>
46129006100 Calibre de réglage	
 <p>46129006100</p>	<p>Description / Exemple d'utilisation</p> <p>Outil de contrôle de la mesure X (dépassement du piston) et de réglage de l'allumage</p> <p>utilisé sur le modèle MC 65</p>
Service <input checked="" type="checkbox"/>	Réparation <input type="checkbox"/> en option <input type="checkbox"/>
47229031000 Cloche de mesure	
 <p>47229031000</p>	<p>Description / Exemple d'utilisation</p> <p>Outil comparateur, de contrôle de la mesure X (dépassement du piston)</p> <p>à utiliser avec 50112030000</p> <p>utilisé sur le modèle MC 85 19/16</p>
Service <input checked="" type="checkbox"/>	Réparation <input type="checkbox"/> en option <input type="checkbox"/>

50112013000 Comparateur			
  50112013000	Description / Exemple d'utilisation Outil de mesure de longueur/d'écarts et de contrôle de la mesure X (dépassement du piston)		
	utilisé sur le modèle MC 85 19/16 MX2 2 temps	Les outils / articles correspondants sont 50112030000	
Service	<input checked="" type="checkbox"/>	Réparation	<input type="checkbox"/>
		en option	<input type="checkbox"/>
50112030000 Support de comparateur			
  50112030000	Description / Exemple d'utilisation Outil comparateur, de contrôle de la mesure X (dépassement du piston)		
	utilisé sur le modèle MX2 2 temps	à utiliser avec 50112013000 Les outils / articles correspondants sont 47229031000 50429031000	
Service	<input checked="" type="checkbox"/>	Réparation	<input type="checkbox"/>
		en option	<input type="checkbox"/>
50429031000 Cloche de mesure			
  50429031000	Description / Exemple d'utilisation Outil comparateur, de contrôle de la mesure X (dépassement du piston)		
	utilisé sur le modèle MX2 2 temps	à utiliser avec 50112030000	
Service	<input checked="" type="checkbox"/>	Réparation	<input type="checkbox"/>
		en option	<input type="checkbox"/>
54829001100 Calibre de réglage			
  54829001100	Description / Exemple d'utilisation Outil de contrôle de la mesure X (dépassement du piston)		
	utilisé sur le modèle Enduro E2 2 temps Enduro E3 Cross Country E3		
Service	<input checked="" type="checkbox"/>	Réparation	<input type="checkbox"/>
		en option	<input type="checkbox"/>

6 OUTIL DE MESURE ET CALIBRE DE RÉGLAGE

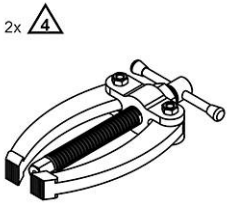

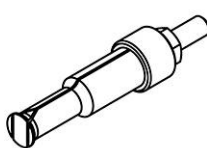

59029041100 Calibre à lames		
 <p>59029041100</p>	<p>Description / Exemple d'utilisation Outil de contrôle et de mesure des écarts</p> <p>Données techniques 5 lames : 0,10 ... 0,25 mm (0,0039 ... 0,0098 in)</p> <p>utilisé sur le modèle Mini MX MX Enduro Trial Cross Country</p>	
	Service <input checked="" type="checkbox"/>	Réparation <input type="checkbox"/> en option <input type="checkbox"/>
60029012000 Jauge Plastigauge		
 <p>60029012000</p>	<p>Description / Exemple d'utilisation Outil de mesure du jeu de palier</p> <p>Données techniques 0,025 ... 0,175 mm (0,00098 ... 0,00689 in)</p> <p>utilisé sur le modèle MX2 4 temps Enduro E1 Enduro E2 4 temps Cross Country E1 EX 350F</p>	
	Service <input type="checkbox"/>	Réparation <input checked="" type="checkbox"/> en option <input type="checkbox"/>
61029093000 Flexible de contrôle		
 <p>61029093000</p>	<p>Description / Exemple d'utilisation Flexible de l'outil de contrôle de pression (pression de carburant) à utiliser avec 61029094000</p> <p>utilisé sur le modèle MX1 MX2 4 temps Enduro Cross Country</p>	
	Service <input checked="" type="checkbox"/>	Réparation <input type="checkbox"/> en option <input type="checkbox"/>
61029094000 Outil de contrôle de pression		
 <p>61029094000</p>	<p>Description / Exemple d'utilisation Outil de contrôle de la pression du carburant et de l'huile</p> <p>utilisé sur le modèle MX1</p> <p>Les outils / articles correspondants sont 61029093000</p>	

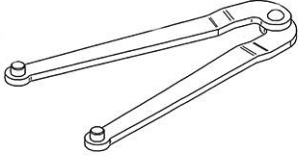
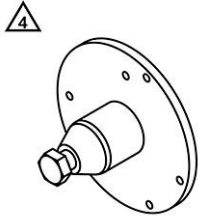
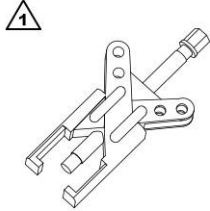
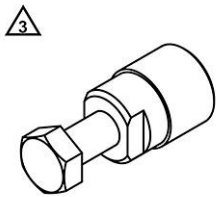
61029094000 Outil de contrôle de pression			
	MX2 4 temps	79429094000	
	Enduro		
	Cross Country		
	Service <input checked="" type="checkbox"/>	Réparation <input type="checkbox"/>	en option <input type="checkbox"/>
79429094000 Adaptateur de pression d'huile			
 <p>79429094000</p>	Description / Exemple d'utilisation		
	Adaptateur pour outil de contrôle de pression de l'huile à utiliser avec 61029094000 utilisé sur le modèle MX1 MX2 4 temps Enduro E1 Enduro E2 4 temps Cross Country E1 Cross Country E2		
	Service <input type="checkbox"/>	Réparation <input checked="" type="checkbox"/>	en option <input type="checkbox"/>

7.1 Vue d'ensemble de la planche à outils

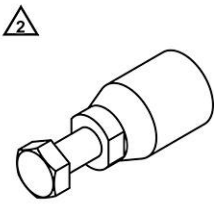
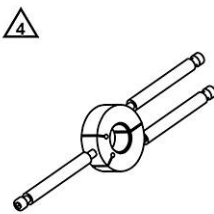
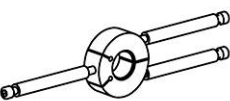
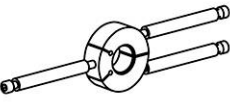
M01916-01


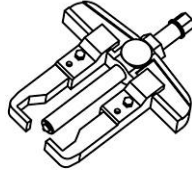

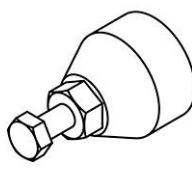




Extracteur de roulements (15112017000) (📖 p. 30)
Embout d'extracteur de roulements (15112018100) (📖 p. 30)
Clé spéciale (15112021000) (📖 p. 31)
Extracteur (45229048000) (📖 p. 31)
Extracteur (46129021000) (📖 p. 31)
Extracteur (54629009044) (📖 p. 31)
Extracteur (58012009000) (📖 p. 32)
Extracteur (58429037031) (📖 p. 32)
Extracteur (58429037037) (📖 p. 32)
Extracteur (58429037043) (📖 p. 32)
Extracteur (60029033000) (📖 p. 33)
Extracteur (75029021000) (📖 p. 33)
Extracteur (79229032044) (📖 p. 33)
Extracteur (79229048000) (📖 p. 33)
Extracteur (A53529009044) (📖 p. 34)
Extracteur (A53529021000) (📖 p. 34)

15112017000 Extracteur de roulements							
 <p>2x </p> <p>15112017000</p>	<p>Description / Exemple d'utilisation</p> <p>Outil de dépose des roulements d'un carter</p> <p>utilisé sur le modèle</p> <p>Mini E MX1 EX 450F</p> <p>Les outils / articles correspondants sont</p> <p>15112018100</p> <table border="1"> <tr> <td>Service</td> <td><input type="checkbox"/></td> <td>Réparation</td> <td><input checked="" type="checkbox"/></td> <td>en option</td> <td><input type="checkbox"/></td> </tr> </table>	Service	<input type="checkbox"/>	Réparation	<input checked="" type="checkbox"/>	en option	<input type="checkbox"/>
Service	<input type="checkbox"/>	Réparation	<input checked="" type="checkbox"/>	en option	<input type="checkbox"/>		
15112018100 Embout d'extracteur de roulements							
 <p></p> <p>15112018100</p>	<p>Description / Exemple d'utilisation</p> <p>Outil de dépose des roulements d'un carter</p> <p>Données techniques</p> <p>18 ... 23 mm (0,71 ... 0,91 in)</p> <p>utilisé sur le modèle</p> <p>Mini E MX1 EX 450F</p> <p>à utiliser avec</p> <p>15112017000</p> <table border="1"> <tr> <td>Service</td> <td><input type="checkbox"/></td> <td>Réparation</td> <td><input checked="" type="checkbox"/></td> <td>en option</td> <td><input type="checkbox"/></td> </tr> </table>	Service	<input type="checkbox"/>	Réparation	<input checked="" type="checkbox"/>	en option	<input type="checkbox"/>
Service	<input type="checkbox"/>	Réparation	<input checked="" type="checkbox"/>	en option	<input type="checkbox"/>		



15112021000 Clé spéciale	
 <p>15112021000</p>	<p>Description / Exemple d'utilisation</p> <p>Outil de maintien, de desserrage et de serrage de pièces (volant)</p> <p>utilisé sur le modèle</p> <p>Trial</p>
<p>Service <input checked="" type="checkbox"/> Réparation <input type="checkbox"/> en option <input type="checkbox"/></p>	
45229048000 Extracteur	
 <p>45229048000</p>	<p>Description / Exemple d'utilisation</p> <p>Outil de séparation de pièces (demi-carters moteur)</p> <p>utilisé sur le modèle</p> <p>MC 50</p> <p>MC 65</p>
<p>Service <input type="checkbox"/> Réparation <input checked="" type="checkbox"/> en option <input type="checkbox"/></p>	
46129021000 Extracteur	
 <p>46129021000</p>	<p>Description / Exemple d'utilisation</p> <p>Outil d'extraction de pièces (pignon de distribution, douille de l'arbre primaire, rotor)</p> <p>utilisé sur le modèle</p> <p>MC 50</p> <p>Enduro E1</p> <p>Enduro E2 4 temps</p> <p>EX 350F</p>
<p>Service <input type="checkbox"/> Réparation <input checked="" type="checkbox"/> en option <input type="checkbox"/></p>	
54629009044 Extracteur	
 <p>54629009044</p>	<p>Description / Exemple d'utilisation</p> <p>Outil d'extraction de pièces (rotor)</p> <p>utilisé sur le modèle</p> <p>MC 65</p> <p>MC 85 19/16</p> <p>MX2 2 temps</p>
<p>Service <input type="checkbox"/> Réparation <input checked="" type="checkbox"/> en option <input type="checkbox"/></p>	

7 OUTIL D'EXTRACTION

58012009000 Extracteur		
 <p>58012009000</p>	<p>Description / Exemple d'utilisation Outil d'extraction de pièces (rotor)</p> <p>utilisé sur le modèle Enduro Cross Country E3</p>	
Service <input type="checkbox"/>	Réparation <input checked="" type="checkbox"/>	en option <input type="checkbox"/>
58429037031 Extracteur		
 <p>58429037031</p>	<p>Description / Exemple d'utilisation Outil d'extraction de pièces (bague intérieure du vilebrequin)</p> <p>Données techniques Diamètre intérieur : 31,5 mm (1,24 in)</p> <p>utilisé sur le modèle MC 85 19/16</p>	
Service <input type="checkbox"/>	Réparation <input checked="" type="checkbox"/>	en option <input type="checkbox"/>
58429037037 Extracteur		
 <p>58429037037</p>	<p>Description / Exemple d'utilisation Outil d'extraction de pièces (bague intérieure du vilebrequin)</p> <p>Données techniques Diamètre intérieur : 37,5 mm (1,476 in)</p> <p>utilisé sur le modèle MX2 Enduro E1 Enduro E2 4 temps Cross Country E1 EX 350F</p>	
Service <input type="checkbox"/>	Réparation <input checked="" type="checkbox"/>	en option <input type="checkbox"/>
58429037043 Extracteur		
 <p>58429037043</p>	<p>Description / Exemple d'utilisation Outil d'extraction de pièces (bague intérieure du vilebrequin)</p> <p>Données techniques Diamètre intérieur : 43,9 mm (1,728 in)</p> <p>utilisé sur le modèle MX1 Enduro E2 2 temps Enduro E3 EX 450F Cross Country E3</p>	
Service <input type="checkbox"/>	Réparation <input checked="" type="checkbox"/>	en option <input type="checkbox"/>

60029033000 Extracteur		
<p>2x </p>  <p>60029033000</p>	<p>Description / Exemple d'utilisation Outil d'extraction de pièces (pignon de chaîne de distribution)</p> <p>utilisé sur le modèle MX1 EX 450F</p>	<p>Service <input type="checkbox"/> Réparation <input checked="" type="checkbox"/> en option <input type="checkbox"/></p>
75029021000 Extracteur		
<p></p>  <p>75029021000</p>	<p>Description / Exemple d'utilisation Outil d'extraction de pièces (pignon de distribution)</p> <p>utilisé sur le modèle MX1 EX 450F</p>	<p>Service <input type="checkbox"/> Réparation <input checked="" type="checkbox"/> en option <input type="checkbox"/></p>
79229032044 Extracteur		
<p></p>  <p>79229032044</p>	<p>Description / Exemple d'utilisation Outil d'extraction de pièces (rotor)</p> <p>utilisé sur le modèle MX1 MX2 4 temps Cross Country E1 Cross Country E2</p>	<p>Service <input type="checkbox"/> Réparation <input checked="" type="checkbox"/> en option <input type="checkbox"/></p>
79229048000 Extracteur		
<p></p>  <p>79229048000</p>	<p>Description / Exemple d'utilisation Outil de séparation de pièces (demi-carters moteur)</p> <p>utilisé sur le modèle MX1 MX2 4 temps Enduro E1 Enduro E2 4 temps Cross Country E1 Cross Country E2</p>	<p>Service <input type="checkbox"/> Réparation <input checked="" type="checkbox"/> en option <input type="checkbox"/></p>

7 OUTIL D'EXTRACTION

A53529009044 Extracteur			
 A53529009044	Description / Exemple d'utilisation Outil d'extraction de pièces (rotor)		
	utilisé sur le modèle Trial		
Service	<input type="checkbox"/>	Réparation	<input checked="" type="checkbox"/>
		en option	<input type="checkbox"/>
A53529021000 Extracteur			
 A53529021000	Description / Exemple d'utilisation Outil d'extraction de pièces (pignon de distribution)		
	utilisé sur le modèle Trial		
Service	<input type="checkbox"/>	Réparation	<input checked="" type="checkbox"/>
		en option	<input type="checkbox"/>

8.1 Vue d'ensemble de la planche à outils

M01916-01

Capuchon (45229090000) (📖 p. 35)

Capuchon (46229090000) (📖 p. 35)

Capuchon (75029090000) (📖 p. 35)

Capuchon (77229031000) (📖 p. 36)

Capuchon (90129005000) (📖 p. 36)

45229090000 Capuchon

2



45229090000

Description / Exemple d'utilisation

Outil de protection de pièces (lors de la séparation des demi-carters moteur)

utilisé sur le modèle

MC 50

Service



Réparation



en option



46229090000 Capuchon

2



46229090000

Description / Exemple d'utilisation

Outil de protection de pièces (lors de la séparation des demi-carters moteur)

utilisé sur le modèle

MC 65

Service



Réparation



en option



75029090000 Capuchon

1



75029090000

Description / Exemple d'utilisation

Outil de protection de pièces (démontage du pignon de distribution)

utilisé sur le modèle

MX1

MX2 4 temps

Enduro E1

Enduro E2 4 temps

Cross Country E1

Cross Country E2

Service




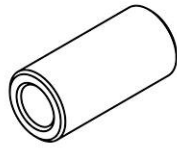

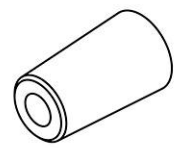
Réparation



en option



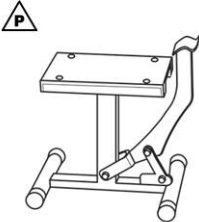
8 DOUILLES DE PROTECTION & CAPUCHONS

77229031000 Capuchon			
  77229031000	Description / Exemple d'utilisation Outil de protection de pièces (démontage du pignon de commande de l'arbre d'équilibrage)		
	utilisé sur le modèle MX2 4 temps Enduro E1 Enduro E2 4 temps Cross Country E1 EX 350F		
	Service <input type="checkbox"/>	Réparation <input checked="" type="checkbox"/>	en option <input type="checkbox"/>
90129005000 Capuchon			
  90129005000	Description / Exemple d'utilisation Outil de protection de pièces (montage de la pompe à eau)		
	utilisé sur le modèle MX1 EX 450F		
	Service <input type="checkbox"/>	Réparation <input checked="" type="checkbox"/>	en option <input type="checkbox"/>

9.1 Vue d'ensemble

M01916-01

Socle réglable (A54029955100) (📖 p. 37)

A54029955100 Socle réglable					
 <p>A54029955100</p>	<p>Description / Exemple d'utilisation</p> <p>Outil permettant de soulever la moto</p> <p>Données techniques</p> <p>Hauteur : 315 ... 425 mm (12,4 ... 16,73 in)</p> <p>Charge : ≤ 150 kg (≤ 331 lb.)</p> <p>utilisé sur le modèle</p> <p>MX</p> <p>Enduro</p> <p>Cross Country</p>				
	Service	<input type="checkbox"/>	Réparation	<input type="checkbox"/>	en option

10.1 Vue d'ensemble de la planche à outils

M01916-01

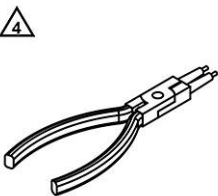
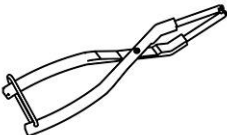
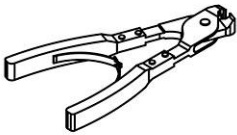
Pince circlip (51012011000) (📖 p. 38)

Pince pour ressorts de repose-pied (58429083000) (📖 p. 38)

Pince pour pince à tuyau (60029057000) (📖 p. 38)

Pince pour joints de tiges de soupape (77229010000) (📖 p. 39)

Pince pour ressorts de repose-pied (79029083000) (📖 p. 39)

51012011000 Pince circlip							
 <p>51012011000</p>	<p>Description / Exemple d'utilisation</p> <p>Outil permettant de retirer le filtre à huile</p> <p>utilisé sur le modèle</p> <p>MX1 MX2 4 temps Enduro E1 Enduro E2 4 temps Cross Country E1 Cross Country E2</p> <table border="1"> <tr> <td>Service</td> <td><input checked="" type="checkbox"/></td> <td>Réparation</td> <td><input type="checkbox"/></td> <td>en option</td> <td><input type="checkbox"/></td> </tr> </table>	Service	<input checked="" type="checkbox"/>	Réparation	<input type="checkbox"/>	en option	<input type="checkbox"/>
Service	<input checked="" type="checkbox"/>	Réparation	<input type="checkbox"/>	en option	<input type="checkbox"/>		
58429083000 Pince pour ressorts de repose-pied							
 <p>58429083000</p>	<p>Description / Exemple d'utilisation</p> <p>Outils pour le retrait et le montage des repose-pied du pilote et le retrait de la douille-entretoise du démarreur électrique</p> <p>utilisé sur le modèle</p> <p>Enduro E2 2 temps Enduro E3 Cross Country E3</p> <table border="1"> <tr> <td>Service</td> <td><input checked="" type="checkbox"/></td> <td>Réparation</td> <td><input type="checkbox"/></td> <td>en option</td> <td><input type="checkbox"/></td> </tr> </table>	Service	<input checked="" type="checkbox"/>	Réparation	<input type="checkbox"/>	en option	<input type="checkbox"/>
Service	<input checked="" type="checkbox"/>	Réparation	<input type="checkbox"/>	en option	<input type="checkbox"/>		
60029057000 Pince pour pince à tuyau							
 <p>60029057000</p>	<p>Description / Exemple d'utilisation</p> <p>Outil permettant de mettre en place des pinces à tuyau</p> <p>utilisé sur le modèle</p> <p>MX1 MX2 4 temps Enduro Cross Country</p> <table border="1"> <tr> <td>Service</td> <td><input checked="" type="checkbox"/></td> <td>Réparation</td> <td><input type="checkbox"/></td> <td>en option</td> <td><input type="checkbox"/></td> </tr> </table>	Service	<input checked="" type="checkbox"/>	Réparation	<input type="checkbox"/>	en option	<input type="checkbox"/>
Service	<input checked="" type="checkbox"/>	Réparation	<input type="checkbox"/>	en option	<input type="checkbox"/>		

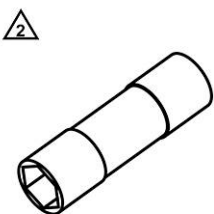
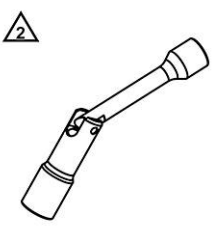
7722901000 Pince pour joints de tiges de soupape			
 <p>7722901000</p>	Description / Exemple d'utilisation Outil permettant de retirer les joints de tiges de soupape		
	utilisé sur le modèle MX2 4 temps Enduro E1 Enduro E2 4 temps Cross Country E1 EX 350F		
Service <input type="checkbox"/>		Réparation <input checked="" type="checkbox"/>	en option <input type="checkbox"/>
79029083000 Pince pour ressorts de repose-pied			
 <p>79029083000</p>	Description / Exemple d'utilisation Outil permettant de retirer et mettre en place les ressorts de repose-pied		
	utilisé sur le modèle MC 85 19/16 MX Enduro Cross Country		
Service <input checked="" type="checkbox"/>		Réparation <input type="checkbox"/>	en option <input type="checkbox"/>

11.1 Vue d'ensemble de la planche à outils

M01916-01

Clef à bougie (60029073000) (📖 p. 40)

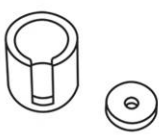
Clef à bougie avec rotule (77229172000) (📖 p. 40)

60029073000 Clef à bougie	
 <p>60029073000</p>	<p>Description / Exemple d'utilisation</p> <p>Outil permettant de monter et démonter les bougies d'allumage</p> <p>Données techniques</p> <p>Entraînement : 1/2 in</p> <p>Six pans : 16 mm (0,63 in)</p> <p>Longueur : 71 mm (2,8 in)</p> <p>utilisé sur le modèle</p> <p>MC 65</p>
<p>Service <input checked="" type="checkbox"/> Réparation <input type="checkbox"/> en option <input type="checkbox"/></p>	
77229172000 Clef à bougie avec rotule	
 <p>77229172000</p>	<p>Description / Exemple d'utilisation</p> <p>Outil permettant de monter et démonter les bougies d'allumage</p> <p>Données techniques</p> <p>Entraînement : 3/8 in</p> <p>Six pans : 14 mm (0,55 in)</p> <p>Longueur : 130 mm (5,12 in)</p> <p>utilisé sur le modèle</p> <p>MC 65</p> <p>MX1</p> <p>MX2 4 temps</p> <p>Enduro E1</p> <p>Enduro E2 4 temps</p> <p>Cross Country E1</p> <p>Cross Country E2</p>
<p>Service <input checked="" type="checkbox"/> Réparation <input type="checkbox"/> en option <input type="checkbox"/></p>	

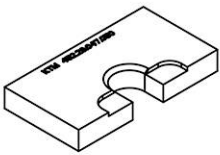
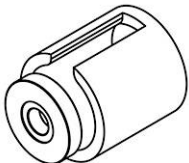
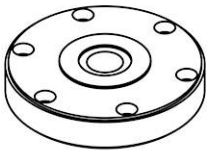
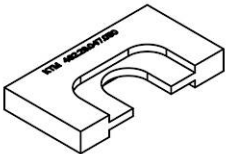
12.1 Vue d'ensemble de la planche à outils



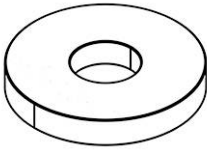
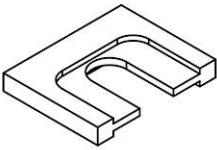
M01916-01

Embout pour dispositif de compression des vilebrequins (45229008000) (p. 41)
Plaque séparatrice (45229047050) (p. 42)
Embout pour dispositif de compression des vilebrequins (46229008000) (p. 42)
Plaque de fond pour dispositif de compression des vilebrequins (46229047002) (p. 42)
Plaque séparatrice (46229047050) (p. 42)
Dispositif de compression des vilebrequins (47229047000) (p. 43)
Dispositif de compression des vilebrequins (50329047000) (p. 43)
Couvercle pour dispositif de compression des vilebrequins (50329047003) (p. 43)
Plaque séparatrice (50329047050) (p. 43)
Douille pour dispositif de compression des vilebrequins (50429047001) (p. 44)
Couvercle pour dispositif de compression des vilebrequins (50429047003) (p. 44)
Plaque séparatrice (54829009000) (p. 44)
Embout pour dispositif de compression des vilebrequins (54829108000) (p. 44)
Dispositif de compression des vilebrequins (75029047000) (p. 45)
Embout pour le dispositif de compression du vilebrequin (77229008000) (p. 45)
Plaque séparatrice (77229032000) (p. 45)
Embout pour dispositif de compression des vilebrequins (78929008000) (p. 45)
Embout pour dispositif de compression des vilebrequins (79029008000) (p. 46)
Plaque séparatrice (79029009000) (p. 46)
Embout pour le dispositif de compression du vilebrequin (79029108000) (p. 46)
Plaque séparatrice (79229009000) (p. 46)
Embout pour dispositif de compression des vilebrequins (79429008000) (p. 47)
Plaque séparatrice (79429009000) (p. 47)
Plaque séparatrice (A53529009000) (p. 47)

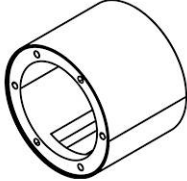
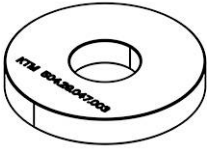
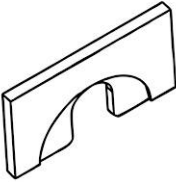

45229008000 Embout pour dispositif de compression des vilebrequins			
 <p>45229008000</p>	Description / Exemple d'utilisation Douille avec couvercle servant d'embout dans le dispositif de compression, permettant de compresser le vilebrequin à utiliser avec 50329047000 utilisé sur le modèle MC 50		
	Service <input type="checkbox"/>	Réparation <input type="checkbox"/>	en option <input checked="" type="checkbox"/>


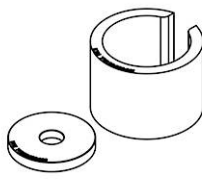
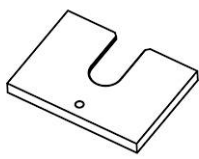

12 OUTIL DE COMPRESSION DE VILEBREQUIN

45229047050 Plaque séparatrice	
 <p>45229047050</p>	<p>Description / Exemple d'utilisation</p> <p>Outil permettant de séparer le vilebrequin</p> <p>utilisé sur le modèle MC 50</p>
	<p>Service <input type="checkbox"/></p> <p>Réparation <input type="checkbox"/></p> <p>en option <input checked="" type="checkbox"/></p>
46229008000 Embout pour dispositif de compression des vilebrequins	
 <p>46229008000</p>	<p>Description / Exemple d'utilisation</p> <p>Douille avec couvercle servant d'embout dans le dispositif de compression, permettant de compresser le vilebrequin</p> <p>à utiliser avec 50329047000</p> <p>utilisé sur le modèle MC 65</p>
	<p>Service <input type="checkbox"/></p> <p>Réparation <input type="checkbox"/></p> <p>en option <input checked="" type="checkbox"/></p>
46229047002 Plaque de fond pour dispositif de compression des vilebrequins	
 <p>46229047002</p>	<p>Description / Exemple d'utilisation</p> <p>Plaque de fond à visser sur le dispositif de compression, permettant de compresser le vilebrequin</p> <p>à utiliser avec 50329047000</p> <p>utilisé sur le modèle MC 50 MC 65</p>
	<p>Service <input type="checkbox"/></p> <p>Réparation <input type="checkbox"/></p> <p>en option <input checked="" type="checkbox"/></p>
46229047050 Plaque séparatrice	
 <p>46229047050</p>	<p>Description / Exemple d'utilisation</p> <p>Outil permettant de séparer le vilebrequin</p> <p>utilisé sur le modèle MC 65 MC 85 19/16</p>
	<p>Service <input type="checkbox"/></p> <p>Réparation <input type="checkbox"/></p> <p>en option <input checked="" type="checkbox"/></p>


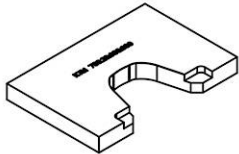
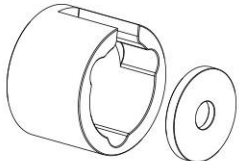
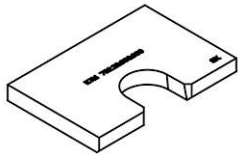
47229047000 Dispositif de compression des vilebrequins											
 47229047000	<p>Description / Exemple d'utilisation Outil de compression du vilebrequin</p> <p>utilisé sur le modèle MC 85 19/16</p>										
<table border="1" style="width: 100%; border-collapse: collapse;"> <tr> <td style="width: 33%;">Service <input type="checkbox"/></td> <td style="width: 33%;">Réparation <input type="checkbox"/></td> <td style="width: 33%;">en option <input checked="" type="checkbox"/></td> </tr> </table>		Service <input type="checkbox"/>	Réparation <input type="checkbox"/>	en option <input checked="" type="checkbox"/>							
Service <input type="checkbox"/>	Réparation <input type="checkbox"/>	en option <input checked="" type="checkbox"/>									
50329047000 Dispositif de compression des vilebrequins											
 50329047000	<p>Description / Exemple d'utilisation Outil de compression du vilebrequin</p> <p>utilisé sur le modèle</p> <table border="0" style="width: 100%;"> <tr> <td style="width: 60%;">MC 50</td> <td>Les outils / articles correspondants sont</td> </tr> <tr> <td>MC 65</td> <td>45229008000</td> </tr> <tr> <td>MX2 2 temps</td> <td>46229008000</td> </tr> <tr> <td></td> <td>46229047002</td> </tr> <tr> <td></td> <td>50429047001</td> </tr> </table>	MC 50	Les outils / articles correspondants sont	MC 65	45229008000	MX2 2 temps	46229008000		46229047002		50429047001
MC 50	Les outils / articles correspondants sont										
MC 65	45229008000										
MX2 2 temps	46229008000										
	46229047002										
	50429047001										
<table border="1" style="width: 100%; border-collapse: collapse;"> <tr> <td style="width: 33%;">Service <input type="checkbox"/></td> <td style="width: 33%;">Réparation <input type="checkbox"/></td> <td style="width: 33%;">en option <input checked="" type="checkbox"/></td> </tr> </table>		Service <input type="checkbox"/>	Réparation <input type="checkbox"/>	en option <input checked="" type="checkbox"/>							
Service <input type="checkbox"/>	Réparation <input type="checkbox"/>	en option <input checked="" type="checkbox"/>									
50329047003 Couvercle pour dispositif de compression des vilebrequins											
 50329047003	<p>Description / Exemple d'utilisation Couvercle pour douille servant d'embout dans le dispositif de compression, permettant de compresser le vilebrequin</p> <p>utilisé sur le modèle Trial</p>										
<table border="1" style="width: 100%; border-collapse: collapse;"> <tr> <td style="width: 33%;">Service <input type="checkbox"/></td> <td style="width: 33%;">Réparation <input type="checkbox"/></td> <td style="width: 33%;">en option <input checked="" type="checkbox"/></td> </tr> </table>		Service <input type="checkbox"/>	Réparation <input type="checkbox"/>	en option <input checked="" type="checkbox"/>							
Service <input type="checkbox"/>	Réparation <input type="checkbox"/>	en option <input checked="" type="checkbox"/>									
50329047050 Plaque séparatrice											
 50329047050	<p>Description / Exemple d'utilisation Outil permettant de séparer le vilebrequin</p> <p>utilisé sur le modèle MX2 2 temps</p>										
<table border="1" style="width: 100%; border-collapse: collapse;"> <tr> <td style="width: 33%;">Service <input type="checkbox"/></td> <td style="width: 33%;">Réparation <input type="checkbox"/></td> <td style="width: 33%;">en option <input checked="" type="checkbox"/></td> </tr> </table>		Service <input type="checkbox"/>	Réparation <input type="checkbox"/>	en option <input checked="" type="checkbox"/>							
Service <input type="checkbox"/>	Réparation <input type="checkbox"/>	en option <input checked="" type="checkbox"/>									

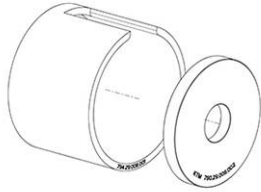
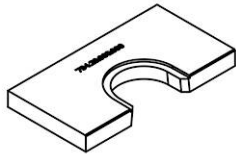
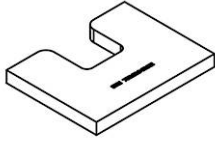
12 OUTIL DE COMPRESSION DE VILEBREQUIN

50429047001 Douille pour dispositif de compression des vilebrequins	
 <p>50429047001</p>	<p>Description / Exemple d'utilisation</p> <p>Douille servant d'embout dans le dispositif de compression, permettant de compresser le vilebrequin</p> <p>à utiliser avec 50329047000</p> <p>utilisé sur le modèle MX2 2 temps</p> <p>Les outils / articles correspondants sont 50429047003</p>
	<p>Service <input type="checkbox"/></p> <p>Réparation <input type="checkbox"/></p> <p>en option <input checked="" type="checkbox"/></p>
50429047003 Couvercle pour dispositif de compression des vilebrequins	
 <p>50429047003</p>	<p>Description / Exemple d'utilisation</p> <p>Couvercle pour douille servant d'embout dans le dispositif de compression, permettant de compresser le vilebrequin</p> <p>à utiliser avec 50429047001</p> <p>utilisé sur le modèle MX2 2 temps</p>
	<p>Service <input type="checkbox"/></p> <p>Réparation <input type="checkbox"/></p> <p>en option <input checked="" type="checkbox"/></p>
54829009000 Plaque séparatrice	
 <p>54829009000</p>	<p>Description / Exemple d'utilisation</p> <p>Outil permettant de séparer le vilebrequin</p> <p>utilisé sur le modèle Enduro E2 2 temps Enduro E3 Cross Country E3</p>
	<p>Service <input type="checkbox"/></p> <p>Réparation <input type="checkbox"/></p> <p>en option <input checked="" type="checkbox"/></p>
54829108000 Embout pour dispositif de compression des vilebrequins	
 <p>54829108000</p>	<p>Description / Exemple d'utilisation</p> <p>Douille avec couvercle servant d'embout dans le dispositif de compression, permettant de compresser le vilebrequin</p> <p>à utiliser avec 75029047000</p> <p>utilisé sur le modèle Enduro E2 2 temps Enduro E3 Cross Country E3</p>
	<p>Service <input type="checkbox"/></p> <p>Réparation <input type="checkbox"/></p> <p>en option <input checked="" type="checkbox"/></p>


75029047000 Dispositif de compression des vilebrequins	
 75029047000	Description / Exemple d'utilisation Outil de compression du vilebrequin utilisé sur le modèle MX1 MX2 4 temps Enduro Cross Country Les outils / articles correspondants sont 54829108000 77229008000 78929008000 79029008000 79029108000 79429008000
Service <input type="checkbox"/> Réparation <input type="checkbox"/> en option <input checked="" type="checkbox"/>	
77229008000 Embout pour le dispositif de compression du vilebrequin	
 77229008000	Description / Exemple d'utilisation Douille avec couvercle servant d'embout dans le dispositif de compression, permettant de compresser le vilebrequin à utiliser avec 75029047000 utilisé sur le modèle EX 350F
Service <input type="checkbox"/> Réparation <input type="checkbox"/> en option <input checked="" type="checkbox"/>	
77229032000 Plaque séparatrice	
 77229032000	Description / Exemple d'utilisation Outil d'extraction du pignon de commande de l'arbre d'équilibrage utilisé sur le modèle MX2 4 temps Enduro E1 Enduro E2 4 temps Cross Country E1 EX 350F
Service <input type="checkbox"/> Réparation <input type="checkbox"/> en option <input checked="" type="checkbox"/>	
78929008000 Embout pour dispositif de compression des vilebrequins	
 78929008000	Description / Exemple d'utilisation Douille avec couvercle servant d'embout dans le dispositif de compression, permettant de compresser le vilebrequin à utiliser avec 75029047000 utilisé sur le modèle MX1 EX 450F
Service <input type="checkbox"/> Réparation <input type="checkbox"/> en option <input checked="" type="checkbox"/>	

12 OUTIL DE COMPRESSION DE VILEBREQUIN

79029008000 Embout pour dispositif de compression des vilebrequins				
 79029008000	<p>Description / Exemple d'utilisation</p> <p>Douille avec couvercle servant d'embout dans le dispositif de compression, permettant de compresser le vilebrequin</p> <p style="text-align: right;">à utiliser avec 75029047000</p> <p>utilisé sur le modèle</p> <p>MX2 4 temps Cross Country E1 EX 350F</p>			
<table border="1" style="width: 100%; border-collapse: collapse;"> <tr> <td style="width: 33%;">Service <input type="checkbox"/></td> <td style="width: 33%;">Réparation <input type="checkbox"/></td> <td style="width: 33%;">en option <input checked="" type="checkbox"/></td> </tr> </table>		Service <input type="checkbox"/>	Réparation <input type="checkbox"/>	en option <input checked="" type="checkbox"/>
Service <input type="checkbox"/>	Réparation <input type="checkbox"/>	en option <input checked="" type="checkbox"/>		
79029009000 Plaque séparatrice				
 79029009000	<p>Description / Exemple d'utilisation</p> <p>Outil permettant de séparer le vilebrequin</p> <p>utilisé sur le modèle</p> <p>MX2 4 temps Enduro E1 Enduro E2 4 temps Cross Country E1</p>			
<table border="1" style="width: 100%; border-collapse: collapse;"> <tr> <td style="width: 33%;">Service <input type="checkbox"/></td> <td style="width: 33%;">Réparation <input type="checkbox"/></td> <td style="width: 33%;">en option <input checked="" type="checkbox"/></td> </tr> </table>		Service <input type="checkbox"/>	Réparation <input type="checkbox"/>	en option <input checked="" type="checkbox"/>
Service <input type="checkbox"/>	Réparation <input type="checkbox"/>	en option <input checked="" type="checkbox"/>		
79029108000 Embout pour le dispositif de compression du vilebrequin				
 79029108000	<p>Description / Exemple d'utilisation</p> <p>Douille avec couvercle servant d'embout dans le dispositif de compression, permettant de compresser le vilebrequin</p> <p style="text-align: right;">à utiliser avec 75029047000</p> <p>utilisé sur le modèle</p> <p>Enduro E1 Enduro E2 4 temps</p>			
<table border="1" style="width: 100%; border-collapse: collapse;"> <tr> <td style="width: 33%;">Service <input type="checkbox"/></td> <td style="width: 33%;">Réparation <input type="checkbox"/></td> <td style="width: 33%;">en option <input checked="" type="checkbox"/></td> </tr> </table>		Service <input type="checkbox"/>	Réparation <input type="checkbox"/>	en option <input checked="" type="checkbox"/>
Service <input type="checkbox"/>	Réparation <input type="checkbox"/>	en option <input checked="" type="checkbox"/>		
79229009000 Plaque séparatrice				
 79229009000	<p>Description / Exemple d'utilisation</p> <p>Outil permettant de séparer le vilebrequin</p> <p>utilisé sur le modèle</p> <p>EX 350F</p>			
<table border="1" style="width: 100%; border-collapse: collapse;"> <tr> <td style="width: 33%;">Service <input type="checkbox"/></td> <td style="width: 33%;">Réparation <input type="checkbox"/></td> <td style="width: 33%;">en option <input checked="" type="checkbox"/></td> </tr> </table>		Service <input type="checkbox"/>	Réparation <input type="checkbox"/>	en option <input checked="" type="checkbox"/>
Service <input type="checkbox"/>	Réparation <input type="checkbox"/>	en option <input checked="" type="checkbox"/>		

79429008000 Embout pour dispositif de compression des vilebrequins			
 <p>79428008000</p>	Description / Exemple d'utilisation Douille avec couvercle servant d'embout dans le dispositif de compression, permettant de compresser le vilebrequin à utiliser avec 75029047000 utilisé sur le modèle MX1 EX 450F		
	Service <input type="checkbox"/>	Réparation <input type="checkbox"/>	en option <input checked="" type="checkbox"/>
79429009000 Plaque séparatrice			
 <p>79429009000</p>	Description / Exemple d'utilisation Outil permettant de séparer le vilebrequin utilisé sur le modèle MX1 EX 450F		
	Service <input type="checkbox"/>	Réparation <input type="checkbox"/>	en option <input checked="" type="checkbox"/>
A53529009000 Plaque séparatrice			
 <p>A53529009000</p>	Description / Exemple d'utilisation Outil permettant de séparer le vilebrequin utilisé sur le modèle Trial		
	Service <input type="checkbox"/>	Réparation <input type="checkbox"/>	en option <input checked="" type="checkbox"/>

13.1 Vue d'ensemble de la planche à outils

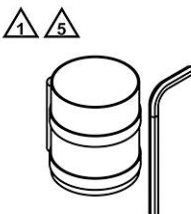
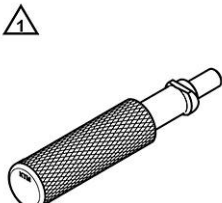
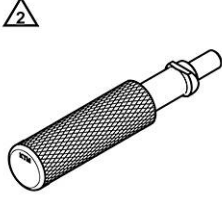



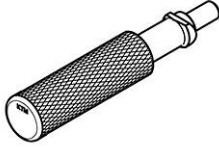
Sangle de serrage du segment de piston (60029015000) (📖 p. 48)

Insertion du clip d'axe de piston (77229030000) (📖 p. 48)


Insertion du clip d'axe de piston (77329030100) (📖 p. 48)

Insertion du clip d'axe de piston (77729030100) (📖 p. 49)

60029015000 Sangle de serrage du segment de piston	
 <p>60029015000</p>	<p>Description / Exemple d'utilisation</p> <p>Outil permettant de tendre le segment de piston lors du montage du piston dans le cylindre</p> <p>Données techniques</p> <p>Hauteur : 80 mm (3,15 in)</p> <p>Diamètre : 57 ... 125 mm (2,24 ... 4,92 in)</p> <p>utilisé sur le modèle</p> <p>MX1 MX2 4 temps Enduro E1 Enduro E2 4 temps Cross Country E1 Cross Country E2</p>
<p>Service <input type="checkbox"/> Réparation <input checked="" type="checkbox"/> en option <input type="checkbox"/></p>	
77229030000 Insertion du clip d'axe de piston	
 <p>77229030000</p>	<p>Description / Exemple d'utilisation</p> <p>Outil permettant de monter le clip d'axe de piston dans le piston</p> <p>utilisé sur le modèle</p> <p>Enduro E2 4 temps EX 350F</p>
<p>Service <input type="checkbox"/> Réparation <input checked="" type="checkbox"/> en option <input type="checkbox"/></p>	
77329030100 Insertion du clip d'axe de piston	
 <p>77329030100</p>	<p>Description / Exemple d'utilisation</p> <p>Outil permettant de monter le clip d'axe de piston dans le piston</p> <p>utilisé sur le modèle</p> <p>MX1 EX 450F</p>
<p>Service <input type="checkbox"/> Réparation <input checked="" type="checkbox"/> en option <input type="checkbox"/></p>	

77729030100 Insertion du clip d'axe de piston			
  <p>77729030100</p>	<p>Description / Exemple d'utilisation</p> <p>Outil permettant de monter le clip d'axe de piston dans le piston</p> <p>utilisé sur le modèle</p> <p>MX2 4 temps</p> <p>Enduro E1</p> <p>Cross Country E1</p>		
	<p>Service <input type="checkbox"/></p>	<p>Réparation <input checked="" type="checkbox"/></p>	<p>en option <input type="checkbox"/></p>


14.1 Vue d'ensemble



Plaque de serrage (75029050000) (📖 p. 50)

75029050000 Plaque de serrage	
<p>75029050000</p>	<p>Description / Exemple d'utilisation</p> <p>Plaque permettant de serrer la culasse</p> <p>utilisé sur le modèle</p> <p>MX1 EX 450F</p>
Service	<input type="checkbox"/>
Réparation	<input checked="" type="checkbox"/>
en option	<input type="checkbox"/>

14.2 Vue d'ensemble de la planche à outils



Lève-soupape (59029019000) (📖 p. 50)

Pige calibrée (59029026006) (📖 p. 51)

Dispositif de déverrouillage pour le tendeur de chaîne de distribution (61229021000) (📖 p. 51)

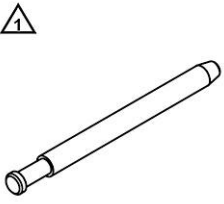
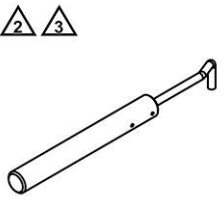
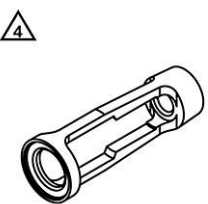
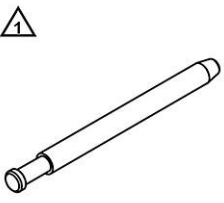
Garniture de serrage du ressort de soupape (77029041200) (📖 p. 51)

Pige calibrée (77229026000) (📖 p. 51)

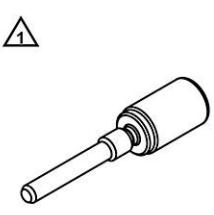
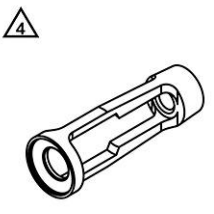
Vis de blocage (78129032000) (📖 p. 52)

Garniture de serrage du ressort de soupape (79029060000) (📖 p. 52)

59029019000 Lève-soupape	
<p>2x </p> <p>59029019000</p>	<p>Description / Exemple d'utilisation</p> <p>Outil permettant de monter et démonter les soupapes et ressorts de soupape</p> <p>utilisé sur le modèle</p> <p>MX1 MX2 4 temps Enduro E1 Enduro E2 4 temps Cross Country E1 Cross Country E2</p> <p>Les outils / articles correspondants sont</p> <p>77029041200 79029060000</p>
Service	<input type="checkbox"/>
Réparation	<input checked="" type="checkbox"/>
en option	<input type="checkbox"/>

59029026006 Pige calibrée		
 <p>59029026006</p>	<p>Description / Exemple d'utilisation Outil permettant de contrôler les guides de soupape</p> <p>Données techniques Diamètre : 6,05 mm (0,2382 in) utilisé sur le modèle MX1 EX 450F</p> <p>Service <input type="checkbox"/> Réparation <input checked="" type="checkbox"/> en option <input type="checkbox"/></p>	
61229021000 Dispositif de déverrouillage pour le tendeur de chaîne de distribution		
 <p>61229021000</p>	<p>Description / Exemple d'utilisation Outil permettant de monter le tendeur de chaîne de distribution</p> <p>utilisé sur le modèle MX2 4 temps Enduro E1 Enduro E2 4 temps Cross Country E1 EX 350F</p> <p>Service <input checked="" type="checkbox"/> Réparation <input type="checkbox"/> en option <input type="checkbox"/></p>	
77029041200 Garniture de serrage du ressort de soupape		
 <p>77029041200</p>	<p>Description / Exemple d'utilisation Outil permettant de monter et démonter les soupapes et ressorts de soupape</p> <p>à utiliser avec 59029019000</p> <p>utilisé sur le modèle MX1 MX2 4 temps Enduro E1 Enduro E2 4 temps Cross Country E1 EX 450F</p> <p>Service <input type="checkbox"/> Réparation <input checked="" type="checkbox"/> en option <input type="checkbox"/></p>	
77229026000 Pige calibrée		
 <p>77229026000</p>	<p>Description / Exemple d'utilisation Outil permettant de contrôler les guides de soupape</p> <p>Données techniques Diamètre : 5,55 mm (0,2185 in) utilisé sur le modèle MX2 4 temps Enduro E1 Enduro E2 4 temps Cross Country E1 EX 350F</p> <p>Service <input type="checkbox"/> Réparation <input checked="" type="checkbox"/> en option <input type="checkbox"/></p>	

14 OUTIL POUR SOUPAPE ET MODULE DE COMMANDE


78129032000 Vis de blocage	
 <p>78129032000</p>	<p>Description / Exemple d'utilisation</p> <p>Outil permettant de positionner l'arbre d'équilibrage (montage du carter d'embrayage)</p> <p>utilisé sur le modèle</p> <p>MX1 EX 450F</p>
<p>Service <input checked="" type="checkbox"/> Réparation <input type="checkbox"/> en option <input type="checkbox"/></p>	
79029060000 Garniture de serrage du ressort de soupape	
 <p>79029060000</p>	<p>Description / Exemple d'utilisation</p> <p>Outil permettant de monter et démonter les soupapes et ressorts de soupape</p> <p>à utiliser avec 59029019000</p> <p>utilisé sur le modèle</p> <p>MX2 4 temps Enduro E2 4 temps Cross Country E1 EX 350F</p>
<p>Service <input type="checkbox"/> Réparation <input checked="" type="checkbox"/> en option <input type="checkbox"/></p>	

15.1 Vue d'ensemble de la planche à outils


M01916-01

Outil de compression (47229005000) (📖 p. 53)
Outil de compression (50429005000) (📖 p. 53)
Logement d'outil (58429089000) (📖 p. 53)
Outil de compression (58429091000) (📖 p. 54)
Outil de compression (58429092000) (📖 p. 54)
Outil de compression (60029043040) (📖 p. 54)
Outil de compression (60029046128) (📖 p. 54)
Outil de compression (75029044010) (📖 p. 55)
Outil de compression (75029044020) (📖 p. 55)
Outil de compression (75029051000) (📖 p. 55)
Outil de compression (79429006000) (📖 p. 55)

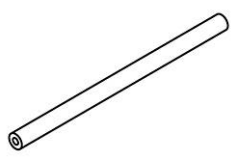
47229005000 Outil de compression

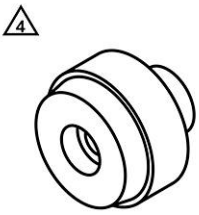

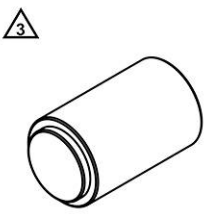

 <p>47229005000</p>	Description / Exemple d'utilisation Outil d'extraction et de compression de pièces (bague d'étanchéité radiale du vilebrequin) utilisé sur le modèle MC 85 19/16		
	Service <input type="checkbox"/>	Réparation <input checked="" type="checkbox"/>	en option <input type="checkbox"/>

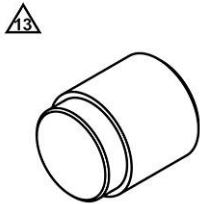
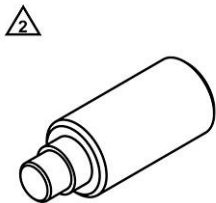
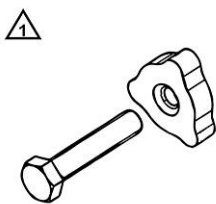
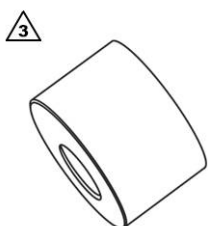
50429005000 Outil de compression

 <p>50429005000</p>	Description / Exemple d'utilisation Outil d'extraction et de compression de pièces (bague d'étanchéité radiale du vilebrequin) utilisé sur le modèle MX2 2 temps Enduro E2 2 temps Enduro E3 Cross Country E3		
	Service <input type="checkbox"/>	Réparation <input checked="" type="checkbox"/>	en option <input type="checkbox"/>

58429089000 Logement d'outil

 <p>58429089000</p>	Description / Exemple d'utilisation Outil d'extraction et de compression de pièces (remplacement des bagues de roulement du palier de la tête de direction) à utiliser avec 58429091000 58429092000 utilisé sur le modèle MX Enduro Cross Country		
	Service <input type="checkbox"/>	Réparation <input checked="" type="checkbox"/>	en option <input type="checkbox"/>

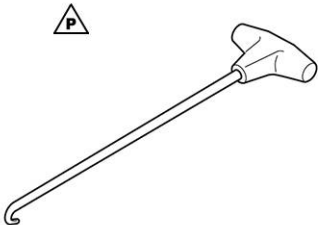
58429091000 Outil de compression	
 <p>58429091000</p>	<p>Description / Exemple d'utilisation Outil de compression de pièces (remplacement des bagues de roulement du palier de la tête de direction)</p> <p>utilisé sur le modèle</p> <p>MX Enduro Cross Country</p> <p>Les outils / articles correspondants sont 58429089000</p>
<p>Service <input type="checkbox"/> Réparation <input checked="" type="checkbox"/> en option <input type="checkbox"/></p>	
58429092000 Outil de compression	
 <p>58429092000</p>	<p>Description / Exemple d'utilisation Outil d'extraction de pièces (remplacement des bagues de roulement du palier de la tête de direction)</p> <p>utilisé sur le modèle</p> <p>MX Enduro Cross Country</p> <p>Les outils / articles correspondants sont 58429089000</p>
<p>Service <input type="checkbox"/> Réparation <input checked="" type="checkbox"/> en option <input type="checkbox"/></p>	
60029043040 Outil de compression	
 <p>60029043040</p>	<p>Description / Exemple d'utilisation Outil de compression de pièces (bague d'étanchéité radiale de la pompe à eau)</p> <p>utilisé sur le modèle</p> <p>MX1 EX 450F</p>
<p>Service <input type="checkbox"/> Réparation <input checked="" type="checkbox"/> en option <input type="checkbox"/></p>	
60029046128 Outil de compression	
 <p>60029046128</p>	<p>Description / Exemple d'utilisation Outil de compression de pièces (palier de butée du vilebrequin)</p> <p>utilisé sur le modèle</p> <p>Enduro E2 2 temps Enduro E3 Cross Country E3</p>
<p>Service <input type="checkbox"/> Réparation <input checked="" type="checkbox"/> en option <input type="checkbox"/></p>	

75029044010 Outil de compression		
 <p>75029044010</p>	<p>Description / Exemple d'utilisation Outil de compression de pièces (grand palier d'arbre à cames)</p> <p>utilisé sur le modèle MX1 EX 450F</p> <p>Service <input type="checkbox"/> Réparation <input checked="" type="checkbox"/> en option <input type="checkbox"/></p>	
75029044020 Outil de compression		
 <p>75029044020</p>	<p>Description / Exemple d'utilisation Outil de compression de pièces (petit palier d'arbre à cames)</p> <p>utilisé sur le modèle MX1 EX 450F</p> <p>Service <input type="checkbox"/> Réparation <input checked="" type="checkbox"/> en option <input type="checkbox"/></p>	
75029051000 Outil de compression		
 <p>75029051000</p>	<p>Description / Exemple d'utilisation Outil d'extraction de pièces (grand palier d'arbre à cames)</p> <p>utilisé sur le modèle MX1 EX 450F</p> <p>Service <input type="checkbox"/> Réparation <input checked="" type="checkbox"/> en option <input type="checkbox"/></p>	
79429006000 Outil de compression		
 <p>79429006000</p>	<p>Description / Exemple d'utilisation Outil de compression de pièces (palier de l'arbre de pompe à eau)</p> <p>utilisé sur le modèle MX1 EX 450F</p> <p>Service <input type="checkbox"/> Réparation <input checked="" type="checkbox"/> en option <input type="checkbox"/></p>	

16.1 Vue d'ensemble

M01916-01

Crochet à ressort (50305017000C1) (📖 p. 56)

50305017000C1 Crochet à ressort	
 <p>50305017000C1</p>	<p>Description / Exemple d'utilisation</p> <p>Outil permettant de retirer les ressorts d'échappement</p> <p>utilisé sur le modèle</p> <p>Mini MX</p> <p>MX</p> <p>Enduro</p> <p>Cross Country</p>
	<p>Service <input checked="" type="checkbox"/></p> <p>Réparation <input type="checkbox"/></p> <p>en option <input type="checkbox"/></p>

16.2 Vue d'ensemble de la planche à outils

M01916-01

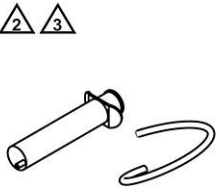
Seringue (50329050000) (📖 p. 56)

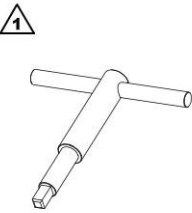
Clé à douille (55529021000) (📖 p. 56)

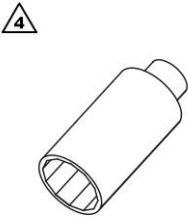
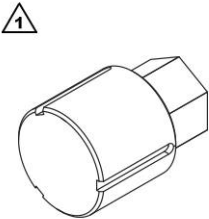

Douille polygonale (79129075000) (📖 p. 57)

Outil de montage (79129081000) (📖 p. 57)

Douille polygonale (A53529075000) (📖 p. 57)

50329050000 Seringue	
 <p>50329050000</p>	<p>Description / Exemple d'utilisation</p> <p>Outil permettant d'absorber et d'injecter des liquides</p> <p>utilisé sur le modèle</p> <p>GASGAS</p>
	<p>Service <input checked="" type="checkbox"/></p> <p>Réparation <input type="checkbox"/></p> <p>en option <input type="checkbox"/></p>


55529021000 Clé à douille	
 <p>55529021000</p>	<p>Description / Exemple d'utilisation</p> <p>Outil de réglage des pièces (régulateur centrifuge)</p> <p>Données techniques</p> <p>Carré : 5 mm (0,2 in)</p> <p>utilisé sur le modèle</p> <p>Enduro E2 2 temps</p> <p>Enduro E3</p> <p>Cross Country E3</p>
	<p>Service <input type="checkbox"/></p> <p>Réparation <input checked="" type="checkbox"/></p> <p>en option <input type="checkbox"/></p>

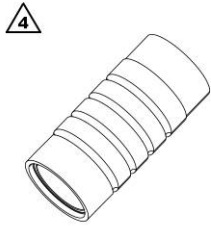
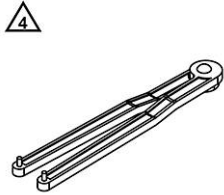
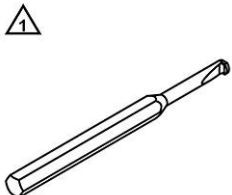
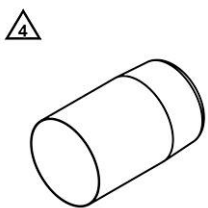
79129075000 Douille polygonale			
 <p>79129075000</p>	Description / Exemple d'utilisation Outil de montage et démontage des pièces (écrou de vilebrequin)		
	Données techniques Entraînement : 1/2 in Diamètre : 32 mm (1,26 in) utilisé sur le modèle MX2 Cross Country E1 EX 350F		
Service <input checked="" type="checkbox"/>		Réparation <input type="checkbox"/>	en option <input type="checkbox"/>
79129081000 Outil de montage			
 <p>79129081000</p>	Description / Exemple d'utilisation Outil permettant de monter et démonter des pièces (tuyau du liquide de refroidissement)		
	Données techniques Entraînement à six pans : 13 mm (0,51 in) utilisé sur le modèle MX Enduro Cross Country		
Service <input type="checkbox"/>		Réparation <input checked="" type="checkbox"/>	en option <input type="checkbox"/>
A53529075000 Douille polygonale			
 <p>A53529075000</p>	Description / Exemple d'utilisation Outil de montage et démontage des pièces (écrou de vilebrequin)		
	utilisé sur le modèle Trial		
Service <input checked="" type="checkbox"/>		Réparation <input type="checkbox"/>	en option <input type="checkbox"/>

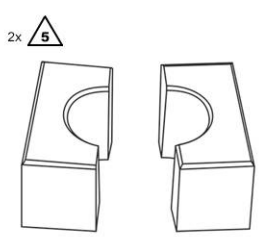
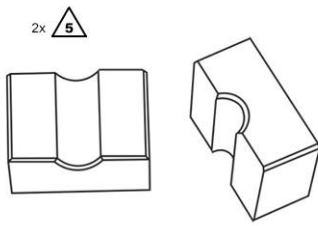

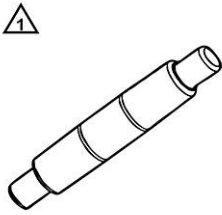
17.1 Vue d'ensemble de la planche à outils

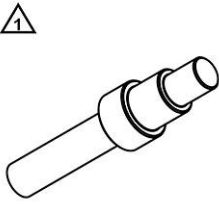
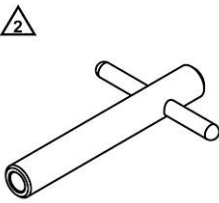
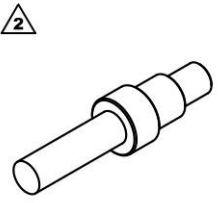
M01916-01


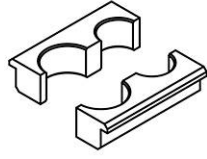

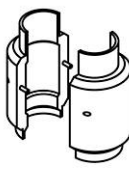

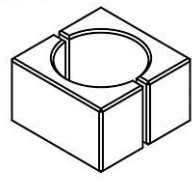

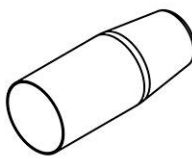
Douille (T07030) (📖 p. 58)
Douille (T07031S) (📖 p. 59)
Outil à ergot (T103) (📖 p. 59)
Pointeau (T120) (📖 p. 59)
Douille de protection (T1401) (📖 p. 59)
Outil spécial (T14015S) (📖 p. 60)
Outil spécial (T14016S) (📖 p. 60)
Clé polygonale (T14017) (📖 p. 60)
Mandrin de calibrage (T14021) (📖 p. 60)
Outil de compression (T14022B) (📖 p. 61)
Outil de maintien (T14026S1) (📖 p. 61)
Outil de compression (T14031) (📖 p. 61)
Outil spécial (T1403S) (📖 p. 62)
Outil de montage (T14040S) (📖 p. 62)
Outil spécial (T14072) (📖 p. 62)
Douille de protection (T14073) (📖 p. 62)
Douille spéciale (T14084) (📖 p. 63)
Clé polygonale (T14091) (📖 p. 63)
Douille (T14092) (📖 p. 63)
Douille de protection (T512) (📖 p. 63)
Outil de montage (T528S) (📖 p. 64)
Outil spécial (T531S) (📖 p. 64)
Outil spécial (T612S) (📖 p. 64)
Outil de montage (T724S) (📖 p. 64)
Douille de protection (T726) (📖 p. 65)
Douille (T727S) (📖 p. 65)

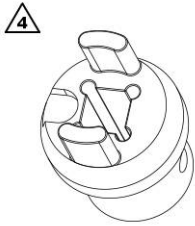

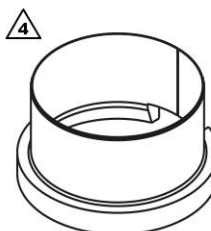
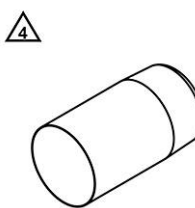
T07030 Douille						
 <p>T07030</p>	<p>Description / Exemple d'utilisation</p> <p>Outil de desserrage et de serrage des pièces (covercle fileté)</p> <p>Données techniques</p> <p>Entraînement : 1/2 in</p> <p>Ouverture de la clé : 40/39 mm (40/39 in)</p> <p>Diamètre : 55 mm (2,17 in)</p> <p>utilisé sur le modèle</p> <p>MC 50</p> <p>MC 65</p> <p>Mini E</p>					
	<table border="1"> <tr> <td>Service</td> <td><input type="checkbox"/></td> <td>Réparation</td> <td><input checked="" type="checkbox"/></td> <td>en option</td> <td><input type="checkbox"/></td> </tr> </table>	Service	<input type="checkbox"/>	Réparation	<input checked="" type="checkbox"/>	en option
Service	<input type="checkbox"/>	Réparation	<input checked="" type="checkbox"/>	en option	<input type="checkbox"/>	

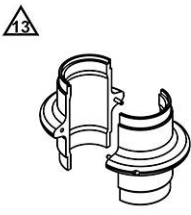
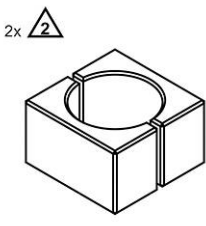
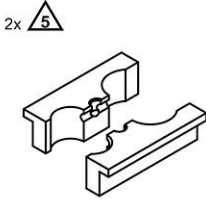
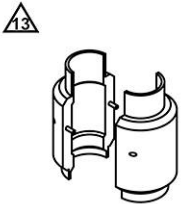
T07031S Douille	
 <p>T07031S</p>	<p>Description / Exemple d'utilisation Outil de montage de pièces (douille de glissement, bague d'étanchéité)</p> <p>Données techniques Diamètre : 39,5 mm (1,555 in) utilisé sur le modèle Trial</p> <p>Service <input type="checkbox"/> Réparation <input checked="" type="checkbox"/> en option <input type="checkbox"/></p>
T103 Outil à ergot	
 <p>T103</p>	<p>Description / Exemple d'utilisation Outil de travail sur la tige de piston (plaque de support du ressort, ajusteur de précontrainte)</p> <p>Données techniques réglable Diamètre : 4 mm (0,16 in) utilisé sur le modèle MC 50 MC 65 Mini E</p> <p>Service <input type="checkbox"/> Réparation <input checked="" type="checkbox"/> en option <input type="checkbox"/></p>
T120 Pointeau	
 <p>T120</p>	<p>Description / Exemple d'utilisation Outil de braquage des pièces (douilles à collet)</p> <p>Données techniques Diamètre : 8 mm (0,31 in) utilisé sur le modèle GASGAS</p> <p>Service <input type="checkbox"/> Réparation <input checked="" type="checkbox"/> en option <input type="checkbox"/></p>
T1401 Douille de protection	
 <p>T1401</p>	<p>Description / Exemple d'utilisation Outil de protection de pièces (tube intérieur de fourche)</p> <p>Données techniques Diamètre : 48 mm (1,89 in) utilisé sur le modèle MX Enduro Cross Country</p> <p>Service <input type="checkbox"/> Réparation <input checked="" type="checkbox"/> en option <input type="checkbox"/></p>

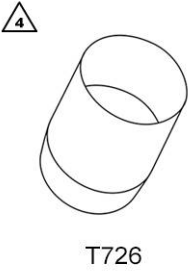
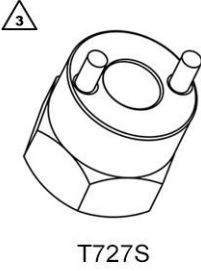
T14015S Outil spécial				
 <p>T14015S</p>	<p>Description / Exemple d'utilisation Outil de serrage des pièces (cartouche)</p> <p>Données techniques Diamètre : 27 mm (1,06 in) utilisé sur le modèle MC 85 19/16</p>			
<table border="1" style="width: 100%; border-collapse: collapse;"> <tr> <td style="width: 33%;">Service <input type="checkbox"/></td> <td style="width: 33%;">Réparation <input checked="" type="checkbox"/></td> <td style="width: 33%;">en option <input type="checkbox"/></td> </tr> </table>		Service <input type="checkbox"/>	Réparation <input checked="" type="checkbox"/>	en option <input type="checkbox"/>
Service <input type="checkbox"/>	Réparation <input checked="" type="checkbox"/>	en option <input type="checkbox"/>		
T14016S Outil spécial				
 <p>T14016S</p>	<p>Description / Exemple d'utilisation Outil de tension des pièces (tige de piston)</p> <p>Données techniques Diamètre : 12 mm (0,47 in) utilisé sur le modèle Mini MX Enduro Cross Country</p>			
<table border="1" style="width: 100%; border-collapse: collapse;"> <tr> <td style="width: 33%;">Service <input type="checkbox"/></td> <td style="width: 33%;">Réparation <input checked="" type="checkbox"/></td> <td style="width: 33%;">en option <input type="checkbox"/></td> </tr> </table>		Service <input type="checkbox"/>	Réparation <input checked="" type="checkbox"/>	en option <input type="checkbox"/>
Service <input type="checkbox"/>	Réparation <input checked="" type="checkbox"/>	en option <input type="checkbox"/>		
T14017 Clé polygonale				
 <p>T14017</p>	<p>Description / Exemple d'utilisation Outil de desserrage et de serrage des pièces (couvercle fileté)</p> <p>Données techniques Six pans : 50 mm (1,97 in) utilisé sur le modèle MX Enduro Cross Country</p>			
<table border="1" style="width: 100%; border-collapse: collapse;"> <tr> <td style="width: 33%;">Service <input type="checkbox"/></td> <td style="width: 33%;">Réparation <input checked="" type="checkbox"/></td> <td style="width: 33%;">en option <input type="checkbox"/></td> </tr> </table>		Service <input type="checkbox"/>	Réparation <input checked="" type="checkbox"/>	en option <input type="checkbox"/>
Service <input type="checkbox"/>	Réparation <input checked="" type="checkbox"/>	en option <input type="checkbox"/>		
T14021 Mandrin de calibrage				
 <p>T14021</p>	<p>Description / Exemple d'utilisation Outil de calibrage des pièces (bague de guidage)</p> <p>Données techniques Diamètre : 12 mm (0,47 in) utilisé sur le modèle Mini</p>			
<table border="1" style="width: 100%; border-collapse: collapse;"> <tr> <td style="width: 33%;">Service <input type="checkbox"/></td> <td style="width: 33%;">Réparation <input checked="" type="checkbox"/></td> <td style="width: 33%;">en option <input type="checkbox"/></td> </tr> </table>		Service <input type="checkbox"/>	Réparation <input checked="" type="checkbox"/>	en option <input type="checkbox"/>
Service <input type="checkbox"/>	Réparation <input checked="" type="checkbox"/>	en option <input type="checkbox"/>		

T14022B Outil de compression		
 <p>T14022B</p>	<p>Description / Exemple d'utilisation Outil permettant de monter et démonter des pièces (bague de guidage)</p> <p>Données techniques Diamètre : 11,95 ... 21,4 mm (0,4705 ... 0,843 in)</p> <p>utilisé sur le modèle MC 50 MC 65 Mini E Trial GP 280 Trial GP 300 TXT RACING 280 EU 2020 TXT RACING 280 EU 2021 TXT RACING 300 EU 2020 TXT RACING 300 EU 2021 Trial GP 125 TXT RACING 125 EU 2020 TXT RACING 125 2021 Trial GP 250 TXT RACING 250 EU 2020 TXT RACING 250 EU 2021</p>	<p>Service <input type="checkbox"/></p> <p>Réparation <input checked="" type="checkbox"/></p> <p>en option <input type="checkbox"/></p>
T14026S1 Outil de maintien		
 <p>T14026S1</p>	<p>Description / Exemple d'utilisation Outil d'assemblage des bras de fourche (retrait de la tige de piston)</p> <p>Données techniques M12 Diamètre : 17 mm (0,67 in)</p> <p>utilisé sur le modèle Enduro</p>	<p>Service <input type="checkbox"/></p> <p>Réparation <input checked="" type="checkbox"/></p> <p>en option <input type="checkbox"/></p>
T14031 Outil de compression		
 <p>T14031</p>	<p>Description / Exemple d'utilisation Outil d'extraction et d'insertion des pièces (bague de guidage)</p> <p>Données techniques Diamètre : 12 mm (0,47 in)</p> <p>utilisé sur le modèle MC 85 19/16</p>	<p>Service <input type="checkbox"/></p> <p>Réparation <input checked="" type="checkbox"/></p> <p>en option <input type="checkbox"/></p>


T1403S Outil spécial				
<p>2x </p>  <p>T1403S</p>	<p>Description / Exemple d'utilisation Outil de tension des pièces (bras de fourche, tube extérieur de fourche)</p> <p>Données techniques Diamètre : 48 mm (1,89 in) Diamètre : 60 mm (2,36 in) utilisé sur le modèle MC 50 MC 65 Mini E MX Enduro Cross Country</p>			
<table border="1" style="width: 100%; border-collapse: collapse;"> <tr> <td style="width: 33%;">Service <input type="checkbox"/></td> <td style="width: 33%;">Réparation <input checked="" type="checkbox"/></td> <td style="width: 33%;">en option <input type="checkbox"/></td> </tr> </table>		Service <input type="checkbox"/>	Réparation <input checked="" type="checkbox"/>	en option <input type="checkbox"/>
Service <input type="checkbox"/>	Réparation <input checked="" type="checkbox"/>	en option <input type="checkbox"/>		
T14040S Outil de montage				
<p></p>  <p>T14040S</p>	<p>Description / Exemple d'utilisation Outil de maintien lors de l'assemblage des bras de fourche</p> <p>Données techniques Diamètre : 48 mm (1,89 in) utilisé sur le modèle MX Enduro Trial Cross Country</p>			
<table border="1" style="width: 100%; border-collapse: collapse;"> <tr> <td style="width: 33%;">Service <input type="checkbox"/></td> <td style="width: 33%;">Réparation <input checked="" type="checkbox"/></td> <td style="width: 33%;">en option <input type="checkbox"/></td> </tr> </table>		Service <input type="checkbox"/>	Réparation <input checked="" type="checkbox"/>	en option <input type="checkbox"/>
Service <input type="checkbox"/>	Réparation <input checked="" type="checkbox"/>	en option <input type="checkbox"/>		
T14072 Outil spécial				
<p>2x </p>  <p>T14072</p>	<p>Description / Exemple d'utilisation Outil de serrage des pièces (cartouche)</p> <p>Données techniques Diamètre : 37 mm (1,46 in) utilisé sur le modèle MX Cross Country</p>			
<table border="1" style="width: 100%; border-collapse: collapse;"> <tr> <td style="width: 33%;">Service <input type="checkbox"/></td> <td style="width: 33%;">Réparation <input checked="" type="checkbox"/></td> <td style="width: 33%;">en option <input type="checkbox"/></td> </tr> </table>		Service <input type="checkbox"/>	Réparation <input checked="" type="checkbox"/>	en option <input type="checkbox"/>
Service <input type="checkbox"/>	Réparation <input checked="" type="checkbox"/>	en option <input type="checkbox"/>		
T14073 Douille de protection				
<p></p>  <p>T14073</p>	<p>Description / Exemple d'utilisation Outil d'enfoncement des pièces (filetage de la tige de piston)</p> <p>Données techniques Diamètre : 11,5 mm (0,453 in) utilisé sur le modèle MC 85 19/16 MX Cross Country</p>			
<table border="1" style="width: 100%; border-collapse: collapse;"> <tr> <td style="width: 33%;">Service <input type="checkbox"/></td> <td style="width: 33%;">Réparation <input checked="" type="checkbox"/></td> <td style="width: 33%;">en option <input type="checkbox"/></td> </tr> </table>		Service <input type="checkbox"/>	Réparation <input checked="" type="checkbox"/>	en option <input type="checkbox"/>
Service <input type="checkbox"/>	Réparation <input checked="" type="checkbox"/>	en option <input type="checkbox"/>		

T14084 Douille spéciale		
 <p>T14084</p>	<p>Description / Exemple d'utilisation Outil de desserrage et de serrage des pièces (couvercle fileté)</p> <p>Données techniques Entraînement : 1/2 in Diamètre : 24 mm (0,94 in) utilisé sur le modèle MC 50 MC 65 Mini E MX Cross Country</p>	<p>Service <input type="checkbox"/> Réparation <input checked="" type="checkbox"/> en option <input type="checkbox"/></p>
T14091 Clé polygonale		
 <p>T14091</p>	<p>Description / Exemple d'utilisation Outil de desserrage et de serrage des pièces (couvercle fileté)</p> <p>Données techniques Six pans : 45 mm (1,77 in) utilisé sur le modèle MC 85 19/16</p>	<p>Service <input type="checkbox"/> Réparation <input checked="" type="checkbox"/> en option <input type="checkbox"/></p>
T14092 Douille		
 <p>T14092</p>	<p>Description / Exemple d'utilisation Outil de montage de pièces (tige de piston dans la cartouche d'air)</p> <p>Données techniques Diamètre : 34 mm (1,34 in) utilisé sur le modèle MX Cross Country</p>	<p>Service <input type="checkbox"/> Réparation <input checked="" type="checkbox"/> en option <input type="checkbox"/></p>
T512 Douille de protection		
 <p>T512</p>	<p>Description / Exemple d'utilisation Outil de protection de pièces (tube intérieur)</p> <p>Données techniques Diamètre : 43 mm (1,69 in) utilisé sur le modèle MC 85 19/16</p>	<p>Service <input type="checkbox"/> Réparation <input checked="" type="checkbox"/> en option <input type="checkbox"/></p>

T528S Outil de montage	
 <p>T528S</p>	<p>Description / Exemple d'utilisation Outil de maintien lors de l'assemblage des bras de fourche</p> <p>Données techniques Diamètre : 43 mm (1,69 in) utilisé sur le modèle MC 85 19/16</p>
<p>Service <input type="checkbox"/> Réparation <input checked="" type="checkbox"/> en option <input type="checkbox"/></p>	
T531S Outil spécial	
 <p>T531S</p>	<p>Description / Exemple d'utilisation Outil de serrage des pièces (cartouche d'air)</p> <p>Données techniques Diamètre : 38 mm (1,5 in) utilisé sur le modèle MC 85 19/16</p>
<p>Service <input type="checkbox"/> Réparation <input checked="" type="checkbox"/> en option <input type="checkbox"/></p>	
T612S Outil spécial	
 <p>T612S</p>	<p>Description / Exemple d'utilisation Outil de tension des pièces (tube extérieur, bras de fourche)</p> <p>Données techniques Diamètre : 40 mm (1,57 in) Diamètre : 54 mm (2,13 in) utilisé sur le modèle MC 85 19/16</p>
<p>Service <input type="checkbox"/> Réparation <input checked="" type="checkbox"/> en option <input type="checkbox"/></p>	
T724S Outil de montage	
 <p>T724S</p>	<p>Description / Exemple d'utilisation Outil de maintien lors de l'assemblage des bras de fourche</p> <p>Données techniques Diamètre : 35 mm (1,38 in) utilisé sur le modèle MC 50 MC 65 Mini E</p>
<p>Service <input type="checkbox"/> Réparation <input checked="" type="checkbox"/> en option <input type="checkbox"/></p>	

T726 Douille de protection			
 <p>T726</p>	Description / Exemple d'utilisation Outil de protection de pièces (tube intérieur)		
	Données techniques Diamètre : 35 mm (1,38 in) utilisé sur le modèle MC 50 MC 65 Mini E		
Service <input type="checkbox"/>		Réparation <input checked="" type="checkbox"/>	en option <input type="checkbox"/>
T727S Douille			
 <p>T727S</p>	Description / Exemple d'utilisation Outil de desserrage et de serrage des pièces (cage de la douille de glissement)		
	Données techniques Six pans : 32 mm (1,26 in) Diamètre de l'alésage : 14 mm (0,55 in) Diamètre des tiges : 5 mm (0,2 in) utilisé sur le modèle MC 50 MC 65 Mini E		
Service <input type="checkbox"/>		Réparation <input checked="" type="checkbox"/>	en option <input type="checkbox"/>

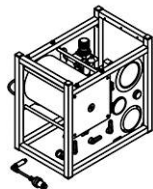
18.1 Vue d'ensemble



Pompe à vide (T1240S) (📖 p. 66)

Étau à ressort (T14050S) (📖 p. 66)

T1240S Pompe à vide



T1240S

Description / Exemple d'utilisation

Outil de purge et remplissage des amortisseurs

utilisé sur le modèle

Mini

MX

Enduro

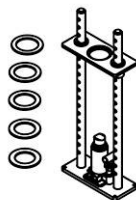
Cross Country

Service

Réparation

en option

T14050S Étau à ressort



T14050S

Description / Exemple d'utilisation

Outil permettant de monter et démonter les ressorts

utilisé sur le modèle

MC 65

Service

Réparation

en option

18.2 Vue d'ensemble de la planche à outils



Clé à crochet (T106S) (📖 p. 67)

Jauge de profondeur (T107S) (📖 p. 67)

Outil spécial (T1202S) (📖 p. 67)

Douille (T1204) (📖 p. 67)

Mandrin de calibrage (T1205) (📖 p. 68)

Outil de compression (T1206) (📖 p. 68)

Outil de compression (T1207S) (📖 p. 68)

Outil de compression (T1208) (📖 p. 68)

Outil de compression (T1216) (📖 p. 69)

Outil à ergot (T1218) (📖 p. 69)

Adaptateur de remplissage (T1245S) (📖 p. 69)

Adaptateur de remplissage (T1296) (📖 p. 69)

Outil de compression (T1504) (📖 p. 70)

Outil de montage (T150S) (📖 p. 70)

Douille (T1515) (📖 p. 70)

Clé à crochet (T1533) (📖 p. 70)

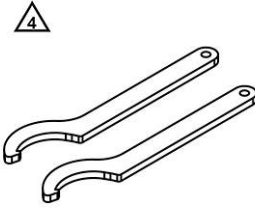
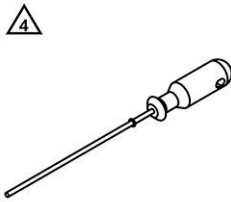
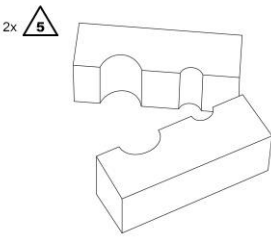

Douille (T1554) (📖 p. 71)

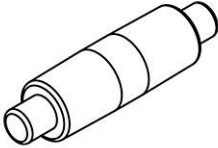

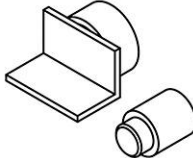

Adaptateur de remplissage (T1565) (📖 p. 71)


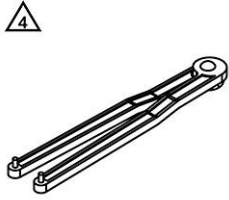
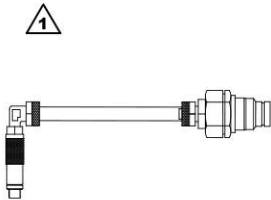
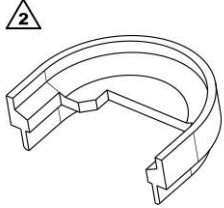
Outil de remplissage (T170S1) (📖 p. 71)

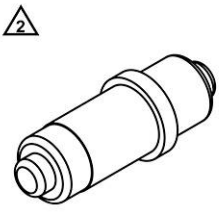
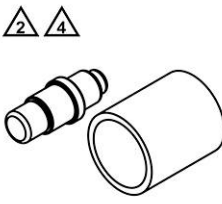
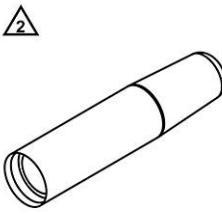
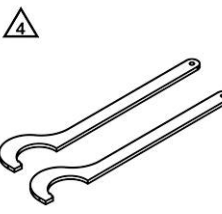
Clé à crochet (T304) (📖 p. 71)

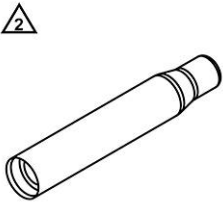
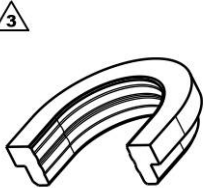
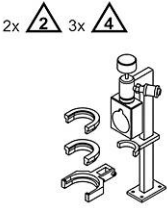
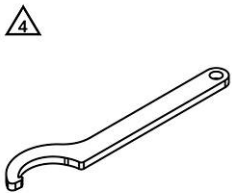
Douille (T313) (📖 p. 72)


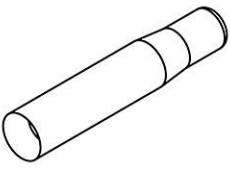
T106S Clé à crochet	
 <p>T106S</p>	<p>Description / Exemple d'utilisation</p> <p>Outil de détente et de tension des ressorts (2 pièces)</p> <p>Données techniques</p> <p>Diamètre : 68 ... 75 mm (2,68 ... 2,95 in)</p> <p>utilisé sur le modèle</p> <p>MC 65</p>
<p>Service <input checked="" type="checkbox"/> Réparation <input type="checkbox"/> en option <input type="checkbox"/></p>	
T107S Jauge de profondeur	
 <p>T107S</p>	<p>Description / Exemple d'utilisation</p> <p>Outil de calcul des distances</p> <p>utilisé sur le modèle</p> <p>Mini</p> <p>MX</p> <p>Enduro</p> <p>Cross Country</p>
<p>Service <input type="checkbox"/> Réparation <input checked="" type="checkbox"/> en option <input type="checkbox"/></p>	
T1202S Outil spécial	
 <p>T1202S</p>	<p>Description / Exemple d'utilisation</p> <p>Outil de tension des pièces (aiguille de l'unité hydrostop)</p> <p>Données techniques</p> <p>Diamètre : 10 mm (0,39 in)</p> <p>Diamètre : 18 mm (0,71 in)</p> <p>utilisé sur le modèle</p> <p>Trial</p>
<p>Service <input type="checkbox"/> Réparation <input checked="" type="checkbox"/> en option <input type="checkbox"/></p>	
T1204 Douille	
 <p>T1204</p>	<p>Description / Exemple d'utilisation</p> <p>Outil de montage et d'extraction des pièces (cache-poussière, bague de guidage)</p> <p>Données techniques</p> <p>Diamètre : 25,5 ... 30,5 mm (1,004 ... 1,201 in)</p> <p>utilisé sur le modèle</p> <p>Mini</p> <p>MX</p> <p>Enduro</p> <p>Cross Country</p>
<p>Service <input type="checkbox"/> Réparation <input checked="" type="checkbox"/> en option <input type="checkbox"/></p>	




T1205 Mandrin de calibrage	
 T1205	<p>Description / Exemple d'utilisation Outil de calibrage des pièces (bague de guidage)</p> <p>Données techniques Diamètre : 18 mm (0,71 in) utilisé sur le modèle MX Enduro Cross Country</p>
Service <input type="checkbox"/> Réparation <input checked="" type="checkbox"/> en option <input type="checkbox"/>	
T1206 Outil de compression	
 T1206	<p>Description / Exemple d'utilisation Outil de compression de pièces (palier de pivot)</p> <p>Données techniques Diamètre : 15 ... 30 mm (0,59 ... 1,18 in) utilisé sur le modèle Mini MX Enduro Cross Country</p>
Service <input type="checkbox"/> Réparation <input checked="" type="checkbox"/> en option <input type="checkbox"/>	
T1207S Outil de compression	
 T1207S	<p>Description / Exemple d'utilisation Outil de compression de pièces (palier de pivot)</p> <p>utilisé sur le modèle GASGAS</p>
Service <input type="checkbox"/> Réparation <input checked="" type="checkbox"/> en option <input type="checkbox"/>	
T1208 Outil de compression	
 T1208	<p>Description / Exemple d'utilisation Outil de positionnement des pièces (bague de guidage dans le support de joints)</p> <p>Données techniques Diamètre : 18 mm (0,71 in) utilisé sur le modèle TXT RACING 280 US 2020 TXT RACING 280 US 2021 TXT RACING 300 US 2020 TXT RACING 300 US 2021 TXT RACING 125 US 2020 TXT RACING 250 US 2020 TXT RACING 250 US 2021</p>
Service <input type="checkbox"/> Réparation <input checked="" type="checkbox"/> en option <input type="checkbox"/>	





T1216 Outil de compression					
 <p>T1216</p>	Description / Exemple d'utilisation Outil d'enfoncement des pièces (support de joints de la tige de piston) Données techniques Diamètre : 38 ... 49 mm (1,5 ... 1,93 in) utilisé sur le modèle MX Enduro Cross Country				
	Service	<input type="checkbox"/>	Réparation	<input checked="" type="checkbox"/>	en option
T1218 Outil à ergot					
 <p>T1218</p>	Description / Exemple d'utilisation Outil permettant de retirer des pièces (tube de réglage pour la détente de la tige de piston) Données techniques réglable Diamètre : 3 mm (0,12 in) utilisé sur le modèle MC 50 MC 65 Mini E				
	Service	<input type="checkbox"/>	Réparation	<input checked="" type="checkbox"/>	en option
T1245S Adaptateur de remplissage					
 <p>T1245S</p>	Description / Exemple d'utilisation Adaptateur pour pompe à vide, pour le remplissage et la purge des amortisseurs utilisé sur le modèle Enduro				
	Service	<input type="checkbox"/>	Réparation	<input checked="" type="checkbox"/>	en option
T1296 Adaptateur de remplissage					
 <p>T1296</p>	Description / Exemple d'utilisation Adaptateur pour outil de remplissage en azote des amortisseurs à utiliser avec T170S1 utilisé sur le modèle MC 50 Mini E MX Enduro Cross Country				
	Service	<input type="checkbox"/>	Réparation	<input checked="" type="checkbox"/>	en option





T1504 Outil de compression				
 <p>T1504</p>	<p>Description / Exemple d'utilisation Outil de positionnement des pièces (bague de guidage dans le support de joints)</p> <p>Données techniques Diamètre : 18 mm (0,71 in) utilisé sur le modèle MX Enduro Cross Country</p>			
<table border="1" style="width: 100%; border-collapse: collapse;"> <tr> <td style="width: 33%;">Service <input type="checkbox"/></td> <td style="width: 33%;">Réparation <input checked="" type="checkbox"/></td> <td style="width: 33%;">en option <input type="checkbox"/></td> </tr> </table>		Service <input type="checkbox"/>	Réparation <input checked="" type="checkbox"/>	en option <input type="checkbox"/>
Service <input type="checkbox"/>	Réparation <input checked="" type="checkbox"/>	en option <input type="checkbox"/>		
T150S Outil de montage				
 <p>T150S</p>	<p>Description / Exemple d'utilisation Outil de compression de pièces (bague de guidage dans le support de joints)</p> <p>utilisé sur le modèle MC 85 19/16 MX Enduro Cross Country</p>			
<table border="1" style="width: 100%; border-collapse: collapse;"> <tr> <td style="width: 33%;">Service <input type="checkbox"/></td> <td style="width: 33%;">Réparation <input checked="" type="checkbox"/></td> <td style="width: 33%;">en option <input type="checkbox"/></td> </tr> </table>		Service <input type="checkbox"/>	Réparation <input checked="" type="checkbox"/>	en option <input type="checkbox"/>
Service <input type="checkbox"/>	Réparation <input checked="" type="checkbox"/>	en option <input type="checkbox"/>		
T1515 Douille				
 <p>T1515</p>	<p>Description / Exemple d'utilisation Outil de montage des pièces (support de joints sur tige de piston)</p> <p>Données techniques Diamètre : 18 mm (0,71 in) utilisé sur le modèle MX Enduro Cross Country</p>			
<table border="1" style="width: 100%; border-collapse: collapse;"> <tr> <td style="width: 33%;">Service <input type="checkbox"/></td> <td style="width: 33%;">Réparation <input checked="" type="checkbox"/></td> <td style="width: 33%;">en option <input type="checkbox"/></td> </tr> </table>		Service <input type="checkbox"/>	Réparation <input checked="" type="checkbox"/>	en option <input type="checkbox"/>
Service <input type="checkbox"/>	Réparation <input checked="" type="checkbox"/>	en option <input type="checkbox"/>		
T1533 Clé à crochet				
 <p>T1533</p>	<p>Description / Exemple d'utilisation Outil de détente et de tension des ressorts (2 pièces)</p> <p>Données techniques Diamètre : 59 mm (2,32 in) utilisé sur le modèle MC 50 MC 65 Mini E</p>			
<table border="1" style="width: 100%; border-collapse: collapse;"> <tr> <td style="width: 33%;">Service <input checked="" type="checkbox"/></td> <td style="width: 33%;">Réparation <input type="checkbox"/></td> <td style="width: 33%;">en option <input type="checkbox"/></td> </tr> </table>		Service <input checked="" type="checkbox"/>	Réparation <input type="checkbox"/>	en option <input type="checkbox"/>
Service <input checked="" type="checkbox"/>	Réparation <input type="checkbox"/>	en option <input type="checkbox"/>		





T1554 Douille	
 <p>T1554</p>	<p>Description / Exemple d'utilisation</p> <p>Outil de montage des pièces (support de joints sur tige de piston)</p> <p>Données techniques</p> <p>Diamètre : 18 mm (0,71 in)</p> <p>utilisé sur le modèle</p> <p>MC 85 19/16</p>
Service <input type="checkbox"/>	Réparation <input checked="" type="checkbox"/> en option <input type="checkbox"/>
T1565 Adaptateur de remplissage	
 <p>T1565</p>	<p>Description / Exemple d'utilisation</p> <p>Adaptateur pour outil de remplissage en azote des amortisseurs</p> <p>à utiliser avec</p> <p>T170S1</p> <p>utilisé sur le modèle</p> <p>MC 85 19/16</p>
Service <input type="checkbox"/>	Réparation <input checked="" type="checkbox"/> en option <input type="checkbox"/>
T170S1 Outil de remplissage	
 <p>T170S1</p>	<p>Description / Exemple d'utilisation</p> <p>Outil de remplissage en azote des amortisseurs</p> <p>utilisé sur le modèle</p> <p>Les outils / articles correspondants sont</p> <p>Mini T1296</p> <p>MX T1565</p> <p>Enduro</p> <p>Cross Country</p>
Service <input type="checkbox"/>	Réparation <input checked="" type="checkbox"/> en option <input type="checkbox"/>
T304 Clé à crochet	
 <p>T304</p>	<p>Description / Exemple d'utilisation</p> <p>Outil de détente et de tension des ressorts</p> <p>Données techniques</p> <p>Diamètre : 58 ... 62 mm (2,28 ... 2,44 in)</p> <p>utilisé sur le modèle</p> <p>MC 50</p> <p>MC 65</p> <p>Mini E</p>
Service <input checked="" type="checkbox"/>	Réparation <input type="checkbox"/> en option <input type="checkbox"/>





T313 Douille			
  <p>T313</p>	Description / Exemple d'utilisation Outil de montage des pièces (support de joints sur tige de piston)		
	Données techniques Diamètre : 14 mm (0,55 in)		
	utilisé sur le modèle MC 50 MC 65 Mini E		
Service	<input type="checkbox"/>	Réparation	<input checked="" type="checkbox"/>
		en option	<input type="checkbox"/>





1086001 Panneau à outils			
 <p>1086001</p>	<p>Description / Exemple d'utilisation</p> <p>Panneau gris à trous pour la suspension d'outils ; le nombre de panneaux est déterminé en fonction de la quantité d'outils et des conditions locales (un panneau compris à la livraison)</p> <p>Données techniques</p> <p>Éléments de montage au mur inclus : 9 pièces</p> <p>Largeur : 1.050 mm (41,34 in) Hauteur : 1.000 mm (39,37 in)</p> <p>Les outils / articles correspondants sont 2286005 2286007</p>		
	Service <input checked="" type="checkbox"/>	Réparation <input type="checkbox"/>	en option <input type="checkbox"/>
1086002 Panneau à outils			
 <p>1086002</p>	<p>Description / Exemple d'utilisation</p> <p>Panneau gris à trous pour la suspension d'outils ; le nombre de panneaux est déterminé en fonction de la quantité d'outils et des conditions locales (un panneau compris à la livraison)</p> <p>Données techniques</p> <p>Éléments de montage au mur inclus : 6 pièces</p> <p>Largeur : 525 mm (20,67 in) Hauteur : 1.000 mm (39,37 in)</p> <p>Les outils / articles correspondants sont 2286006 2286008</p>		
	Service <input checked="" type="checkbox"/>	Réparation <input type="checkbox"/>	en option <input type="checkbox"/>
2286009 Entête GASGAS			
 <p>2286009</p>	<p>Description / Exemple d'utilisation</p> <p>Autocollant avec logo GASGAS à coller sur le panneau à outils</p> <p>Données techniques</p> <p>Largeur : 1.050 mm (41,34 in) Hauteur : 98 mm (3,86 in)</p>		
	Service <input checked="" type="checkbox"/>	Réparation <input type="checkbox"/>	en option <input type="checkbox"/>





2286010 Entête GASGAS				
 2286010	<p>Description / Exemple d'utilisation Autocollant avec logo GASGAS à coller sur le panneau à outils</p> <p>Données techniques Largeur : 525 mm (20,67 in) Hauteur : 98 mm (3,86 in)</p>			
<table border="1" style="width: 100%; border-collapse: collapse;"> <tr> <td style="width: 33%;">Service <input checked="" type="checkbox"/></td> <td style="width: 33%;">Réparation <input type="checkbox"/></td> <td style="width: 33%;">en option <input type="checkbox"/></td> </tr> </table>		Service <input checked="" type="checkbox"/>	Réparation <input type="checkbox"/>	en option <input type="checkbox"/>
Service <input checked="" type="checkbox"/>	Réparation <input type="checkbox"/>	en option <input type="checkbox"/>		
2286005 Entête GROUP				
 2286005	<p>Description / Exemple d'utilisation Autocollant avec logo Group à coller sur le panneau à outils</p> <p>Données techniques Largeur : 1.050 mm (41,34 in) Hauteur : 98 mm (3,86 in)</p> <p style="text-align: right;">à utiliser avec 1086001</p>			
<table border="1" style="width: 100%; border-collapse: collapse;"> <tr> <td style="width: 33%;">Service <input checked="" type="checkbox"/></td> <td style="width: 33%;">Réparation <input type="checkbox"/></td> <td style="width: 33%;">en option <input type="checkbox"/></td> </tr> </table>		Service <input checked="" type="checkbox"/>	Réparation <input type="checkbox"/>	en option <input type="checkbox"/>
Service <input checked="" type="checkbox"/>	Réparation <input type="checkbox"/>	en option <input type="checkbox"/>		
2286006 Entête GROUP				
 2286006	<p>Description / Exemple d'utilisation Autocollant avec logo Group à coller sur le panneau à outils</p> <p>Données techniques Largeur : 525 mm (20,67 in) Hauteur : 98 mm (3,86 in)</p> <p style="text-align: right;">à utiliser avec 1086002</p>			
<table border="1" style="width: 100%; border-collapse: collapse;"> <tr> <td style="width: 33%;">Service <input checked="" type="checkbox"/></td> <td style="width: 33%;">Réparation <input type="checkbox"/></td> <td style="width: 33%;">en option <input type="checkbox"/></td> </tr> </table>		Service <input checked="" type="checkbox"/>	Réparation <input type="checkbox"/>	en option <input type="checkbox"/>
Service <input checked="" type="checkbox"/>	Réparation <input type="checkbox"/>	en option <input type="checkbox"/>		
2286007 Entête WP				
 2286007	<p>Description / Exemple d'utilisation Autocollant avec logo WP à coller sur le panneau à outils</p> <p>Données techniques Largeur : 1.050 mm (41,34 in) Hauteur : 98 mm (3,86 in)</p> <p style="text-align: right;">à utiliser avec 1086001</p>			
<table border="1" style="width: 100%; border-collapse: collapse;"> <tr> <td style="width: 33%;">Service <input checked="" type="checkbox"/></td> <td style="width: 33%;">Réparation <input type="checkbox"/></td> <td style="width: 33%;">en option <input type="checkbox"/></td> </tr> </table>		Service <input checked="" type="checkbox"/>	Réparation <input type="checkbox"/>	en option <input type="checkbox"/>
Service <input checked="" type="checkbox"/>	Réparation <input type="checkbox"/>	en option <input type="checkbox"/>		


2286008 Entête WP	
 <p>2286008</p>	<p>Description / Exemple d'utilisation Autocollant avec logo WP à coller sur le panneau à outils</p> <p>Données techniques à utiliser avec Largeur : 525 mm (20,67 in) 1086002 Hauteur : 98 mm (3,86 in)</p> <p>Service <input checked="" type="checkbox"/> Réparation <input type="checkbox"/> en option <input type="checkbox"/></p>
4086601 Jeu d'étiquettes	
 <p>4086601</p>	<p>Description / Exemple d'utilisation Planche d'étiquettes avec aimants, comprenant toutes les figures des outils actuels livrés avec fixation et étiquette aimantée ; composition évoluant en fonction de l'arrivée de nouveaux outils</p> <p>Article de rechange</p>
4086602 Jeu d'étiquettes WP	
 <p>4086602</p>	<p>Description / Exemple d'utilisation Planche d'étiquettes avec aimants, comprenant toutes les figures des outils actuels livrés avec fixation et étiquette aimantée ; composition évoluant en fonction de l'arrivée de nouveaux outils</p> <p>Article de rechange</p>
3287001 Pince	
 <p>3287001</p>	<p>Description / Exemple d'utilisation Pince de suspension d'outils (1 jeu = 10 pièces), vis et écrous inclus</p> <p>Données techniques pour outil avec diamètre : 0 ... 20 mm (0 ... 0,79 in)</p> <p>Article de rechange</p>

3287002 Pince	
 3287002	<p>Description / Exemple d'utilisation Pince de suspension d'outils (1 jeu = 10 pièces), vis et écrous inclus</p> <p>Données techniques pour outil avec diamètre : 15 ... 30 mm (0,59 ... 1,18 in)</p>
Article de rechange	
3287003 Pince	
 3287003	<p>Description / Exemple d'utilisation Pince de suspension d'outils (1 jeu = 10 pièces), vis et écrous inclus</p> <p>Données techniques pour outil avec diamètre : 25 ... 40 mm (0,98 ... 1,57 in)</p>
Article de rechange	
3287004 Crochet	
 3287004	<p>Description / Exemple d'utilisation Crochet de suspension d'outils (1 jeu = 10 pièces), vis et écrous inclus</p> <p>Données techniques Version légère Longueur du crochet : 60 mm (2,36 in)</p>
Article de rechange	
3287005 Crochet	
 3287005	<p>Description / Exemple d'utilisation Crochet de suspension d'outils (1 jeu = 10 pièces), vis et écrous inclus</p> <p>Données techniques Version légère Longueur du crochet : 100 mm (3,94 in)</p>
Article de rechange	

3287006 Crochet	
 3287006	Description / Exemple d'utilisation Crochet de suspension d'outils (1 jeu = 5 pièces), vis et écrous inclus Données techniques Version lourde Longueur du crochet : 120 mm (4,72 in)
Article de rechange	
3287007 Crochet	
 3287007	Description / Exemple d'utilisation Crochet de suspension d'outils (1 jeu = 5 pièces), vis et écrous inclus Données techniques Version lourde Longueur du crochet : 200 mm (7,87 in)
Article de rechange	
3287008 Crochet	
 3287008	Description / Exemple d'utilisation Crochet de suspension d'outils (1 jeu = 10 pièces), vis et écrous inclus Données techniques Version droite lourde Longueur du crochet : 100 mm (3,94 in)
Article de rechange	
3287009 Crochet	
 3287009	Description / Exemple d'utilisation Crochet de suspension d'outils (1 jeu = 5 pièces), vis et écrous inclus Données techniques Version caoutchoutée Longueur du crochet : 100 mm (3,94 in)
Article de rechange	

3287010 Crochet	
 3287010	<p>Description / Exemple d'utilisation Crochet de suspension d'outils (1 jeu = 10 pièces), vis et écrous inclus</p> <p>Données techniques Version en forme de U Longueur du crochet : 100 mm (3,94 in)</p>
Article de rechange	
3287011 Support aimant	
 3287011	<p>Description / Exemple d'utilisation Aimant pour le support d'outils (1 jeu = 5 pièces)</p> <p>Données techniques Diamètre : 45 mm (1,77 in)</p>
Article de rechange	
3287012 Boîte en métal	
 3287012	<p>Description / Exemple d'utilisation Petite caisse à outils en grille métallique pour le stockage d'outils, vis et écrous inclus</p> <p>Données techniques Longueur : 160 mm (6,3 in) Largeur : 110 mm (4,33 in) Hauteur : 50 mm (1,97 in)</p>
Article de rechange	
3287013 Pince	
 3287013	<p>Description / Exemple d'utilisation Pince de suspension d'outils (1 jeu = 5 pièces), vis et écrous inclus</p> <p>Données techniques pour outil avec diamètre : 35 ... 70 mm (1,38 ... 2,76 in)</p>
Article de rechange	

3287014 Crochet	
 3287014	Description / Exemple d'utilisation Crochet de suspension d'outils (1 jeu = 5 pièces), vis et écrous inclus Données techniques Version coudée Longueur du crochet : 100 mm (3,94 in)
Article de rechange	
3287015 Crochet	
 3287015	Description / Exemple d'utilisation Crochet de suspension d'outils (1 jeu = 5 pièces), vis et écrous inclus Données techniques Version coudée Longueur du crochet : 200 mm (7,87 in)
Article de rechange	
3287016 Boîte en métal	
 3287016	Description / Exemple d'utilisation Grande caisse à outils en grille métallique pour le stockage d'outils, vis et écrous inclus Données techniques Longueur : 270 mm (10,63 in) Largeur : 150 mm (5,91 in) Hauteur : 50 mm (1,97 in)
Article de rechange	
3287017 Crochet	
 3287017	Description / Exemple d'utilisation Crochet de suspension d'outils (1 jeu = 10 pièces), vis et écrous inclus Données techniques Version en forme d'anneau Diamètre : 35 mm (1,38 in)
Article de rechange	

3287018 Crochet	
 3287018	<p>Description / Exemple d'utilisation Crochet de suspension d'outils (1 jeu = 10 pièces), vis et écrous inclus</p> <p>Données techniques Version en forme de U Longueur du crochet : 50 mm (1,97 in)</p>
	Article de rechange

GASGAS	
Offroad	
Mini	
Mini MX	
Mini MX 2 temps	
MC 50	
MC 50 2021	
	MC 50 2021
MC 65	
MC 65 2021	
	MC 65 2021
MC 85 19/16	
MC 85 2021	
	MC 85 19/16 2021
Mini E	
Mini E Electro	
MC-E 5	
MC-E 5 2021	
	MC-E 5 2021
MX	
MX1	
MX1 4 temps	
MC 450F	
MC 450 F 2021	
	MC 450F 2021
MX2	
MX2 2 temps	
MC 125	
MC 125 2021	
	MC 125 2021
MX2 4 temps	
MC 250F	
MC 250 F 2021	
	MC 250F EU 2021
Enduro	
Enduro E1	
Enduro E1 4 temps	
EC 250F	
EC 250F 2021	
	EC 250F EU 2021
Enduro E2	
Enduro E2 2 temps	
EC 250	
EC 250 2021	
	EC 250 EU 2021
Enduro E2 4 temps	
EC 350F	
EC 350F 2021	

			EC 350F EU 2021
	Enduro E3		
		Enduro E3 2 temps	
			EC 300
			EC 300 2021
			EC 300 EU 2021
			EC 300 US 2021
	Trial		
		Trial GP	
			Trial GP 2 temps
			Trial GP 280
			TXT GP 280 2020
			TXT GP 280 EU 2020
			TXT GP 280 2021
			TXT GP 280 US 2021
			Trial GP 300
			TXT GP 300 2020
			TXT GP 300 EU 2020
			TXT GP 300 2021
			TXT GP 300 US 2021
			TXT Racing 280
			TXT RACING 280 2020
			TXT RACING 280 EU 2020
			TXT RACING 280 US 2020
			TXT RACING 280 2021
			TXT RACING 280 EU 2021
			TXT RACING 280 US 2021
			TXT Racing 300
			TXT RACING 300 2020
			TXT RACING 300 EU 2020
			TXT RACING 300 US 2020
			TXT RACING 300 2021
			TXT RACING 300 EU 2021
			TXT RACING 300 US 2021
	Trial 125		
		Trial 125 2 temps	
			Trial GP 125
			TXT GP 125 2020
			TXT GP 125 EU 2020
			TXT Racing 125
			TXT RACING 125 2020
			TXT RACING 125 EU 2020
			TXT RACING 125 US 2020
			TXT RACING 125 2021
			TXT RACING 125 EU 2021
	Trial 2		
		Trial 2 2 temps	
			Trial GP 250

				TXT GP 250 2020
				TXT GP 250 EU 2020
				TXT GP 250 2021
				TXT GP 250 US 2021
				TXT Racing 250
				TXT RACING 250 2020
				TXT RACING 250 EU 2020
				TXT RACING 250 US 2020
				TXT RACING 250 2021
				TXT RACING 250 EU 2021
				TXT RACING 250 US 2021
				Cross Country
				Cross Country E1
				Cross Country E1 4 temps
				EX 250 F
				EX 250 F 2021
				EX 250F US 2021
				Cross Country E2
				Cross Country E2 4 temps
				EX 350F
				EX 350F 2021
				EX 350F US 2021
				EX 450F
				EX 450F 2021
				EX 450F US 2021
				Cross Country E3
				Cross Country E3 2 temps
				EX 300
				EX 300 2021
				EX 300 US 2021



3215041fr

07.01.2021

