

READY TO RACE - Um diesem Anspruch gerecht zu werden, bedarf es geeigneter und getesteter Spezialwerkzeuge. Deshalb haben wir für Sie diesen Katalog zusammengestellt, der alle Werkzeuge für einen effektiven und effizienten Service oder eine Reparatur enthält.

In diesem Katalog werden die Spezialwerkzeuge für KTM-Fahrzeuge der Modelljahre 2014 - 2020 dargestellt.

i Info

Werkzeuge die keine Angabe zur Verwendung haben, sind optionale Werkzeuge oder Werkzeuge für KTM-Fahrzeuge vor Modelljahr 2014.

Der Katalog entsprach zum Zeitpunkt der Drucklegung dem neuesten Stand. Kleine Abweichungen, die sich aus der konstruktiven Weiterentwicklung ergeben, sind jedoch nie ganz auszuschließen. Geplante zukünftige Aktualisierungen des Kataloges finden zweimal jährlich statt.

Die KTM Sportmotorcycle GmbH behält sich insbesondere das Recht vor, technische Angaben, Preise, Farben, Formen, Materialien, Dienst- und Serviceleistungen, Konstruktionen, Ausstattungen und Ähnliches ohne vorherige Ankündigung und ohne Angabe von Gründen zu ändern bzw. ersatzlos zu streichen, sie an lokale Gegebenheiten anzupassen sowie die Fertigung eines bestimmten Werkzeuges ohne vorherige Ankündigung einzustellen. KTM übernimmt keine Haftung für Liefermöglichkeiten, Abweichungen von Abbildungen und Beschreibungen sowie Druckfehler und Irrtümer.

© 2020 KTM Sportmotorcycle GmbH, Mattighofen Österreich

Alle Rechte vorbehalten

Nachdruck, auch auszugsweise sowie Vervielfältigungen jeder Art nur mit schriftlicher Genehmigung des Urhebers.



ISO 9001(12 100 6061)

Im Sinne der internationalen Qualitätsmanagementnorm ISO 9001 wendet KTM Qualitätssicherungsprozesse an, die zu höchstmöglicher Produktqualität führen.

Ausgestellt durch: TÜV Management Service

REG.NO. 12 100 6061

KTM Sportmotorcycle GmbH

Stallhofnerstraße 3

5230 Mattighofen, Österreich



3206267de

01.12.2020


1	XC_2.....	3	19	SONSTIGE WERKZEUGE	173
	1.1 Übersicht	3		19.1 Übersicht	173
2	ELEKTRIK / DIAGNOSE	17		19.2 Übersicht Werkzeugwand	173
	2.1 Übersicht	17	20	GABEL	179
	2.2 Übersicht Werkzeugwand	29		20.1 Übersicht Werkzeugwand	179
3	HV WERKZEUG.....	31	21	FEDERBEIN	217
	3.1 Übersicht	31		21.1 Übersicht	217
4	ENTLÜFTUNGSWERKZEUG.....	35		21.2 Übersicht Werkzeugwand	218
	4.1 Übersicht	35	22	TAFELN & ZUBEHÖR	242
	4.2 Übersicht Werkzeugwand	35	23	Produktklasse: KTM.....	248
5	MOTORHALTER	44			
	5.1 Übersicht	44			
	5.2 Übersicht Werkzeugwand	45			
6	HALTEWERKZEUG.....	54			
	6.1 Übersicht	54			
	6.2 Übersicht Werkzeugwand	54			
7	MESSWERKZEUG & EINSTELLEHREN	69			
	7.1 Übersicht	69			
	7.2 Übersicht Werkzeugwand	71			
8	ABZIEHWERKZEUG	85			
	8.1 Übersicht	85			
	8.2 Übersicht Werkzeugwand	85			
9	SCHUTZHÜLSEN & SCHUTZKAPPEN.....	101			
	9.1 Übersicht Werkzeugwand	101			
10	HUB- & MONTAGESTÄNDER	106			
	10.1 Übersicht	106			
11	ZANGEN	113			
	11.1 Übersicht Werkzeugwand	113			
12	ZÜNDKERZENSCHLÜSSEL.....	120			
	12.1 Übersicht Werkzeugwand	120			
13	NUTMUTTERNSCHLÜSSEL	122			
	13.1 Übersicht Werkzeugwand	122			
14	KURBELWELLEN-PRESSWERKZEUG	125			
	14.1 Übersicht Werkzeugwand	125			
15	KOLBENWERKZEUG	140			
	15.1 Übersicht Werkzeugwand	140			
16	GETRIEBEWERKZEUG	145			
	16.1 Übersicht Werkzeugwand	145			
17	VENTIL- UND STEUERTRIEBWERKZEUG	147			
	17.1 Übersicht	147			
	17.2 Übersicht Werkzeugwand	147			
18	PRESSWERKZEUG.....	157			
	18.1 Übersicht Werkzeugwand	157			

1.1 Übersicht



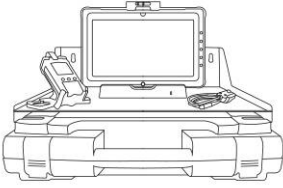
- USB-Kabel (00029094031) (🗨️ S. 3)
- Diagnoseadapterkabel (00029094033) (🗨️ S. 3)
- XC_2 (00029XC2) (🗨️ S. 4)
- Diagnosetablet (00029XC2001) (🗨️ S. 4)
- Handschlaufe (00029XC2002) (🗨️ S. 5)
- Ladegerät (00029XC2003) (🗨️ S. 6)
- VCI (00029XC2004) (🗨️ S. 7)
- Halterung VCI (00029XC2005) (🗨️ S. 8)
- Schutzfolie (00029XC2006) (🗨️ S. 9)
- Diagnosekabelverlängerung (00029XC2007) (🗨️ S. 9)
- USB-Kabel (00029XC2008) (🗨️ S. 10)
- 12-V-Versorgungskabel (00029XC2009) (🗨️ S. 11)
- RideRecorder-Trigger (00029XC2010) (🗨️ S. 12)
- Koffer (00029XC2011) (🗨️ S. 13)
- Dockingstation (00029XC2012) (🗨️ S. 14)
- Wandhalterung (00029XC2013) (🗨️ S. 14)
- Akku (00029XC2014) (🗨️ S. 14)
- Eingabestift (00029XC2015) (🗨️ S. 15)
- Diagnoseadapterkabel (70029069000) (🗨️ S. 16)

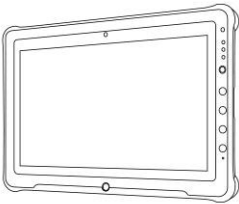
00029094031 USB-Kabel

 00029094031	Beschreibung / Verwendungsbeispiel		
	USB-Kabel Typ A auf Typ A, zum Flashen des Kombiinstruments		
Technische Daten	zu verwenden mit		
Länge ca.: 3 m	00029XC2		
Farbe: orange			
verwendet bei Modell			
1290 Super Adventure S 2017			
1290 Super Adventure S 2018			
1290 Super Adventure R 2017			
1290 Super Adventure R 2018			
Service	<input checked="" type="checkbox"/>	Reparatur	<input type="checkbox"/>
		optional	<input type="checkbox"/>

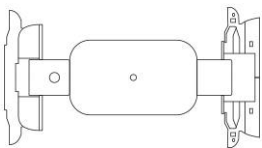
00029094033 Diagnoseadapterkabel

 00029094033	Beschreibung / Verwendungsbeispiel		
	Diagnoseadapterkabel zum Anschluss einer standardisierten VCI (Pass Thru) mit OBD-Stecker		
Technische Daten	zu verwenden mit		
Länge ca.: 25,8 cm	00029XC2		
verwendet bei Modell			
Mini MX Electro			
Travel Small			
890 Duke R			
1290 Super Duke R 2020			
Service	<input checked="" type="checkbox"/>	Reparatur	<input type="checkbox"/>
		optional	<input type="checkbox"/>

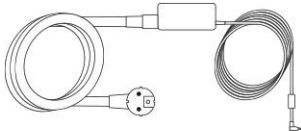
00029XC2 XC_2			
 <p>00029XC2</p>	<p>Beschreibung / Verwendungsbeispiel</p> <p>XC_2 Profi Werkstattinformations- und Diagnose System als Kit</p>		
	<p>verwendet bei Modell</p> <p>Mini MX Electro</p> <p>MX1 4 stroke</p> <p>MX2 4 stroke</p> <p>Enduro E1 4 stroke</p> <p>150 EXC</p> <p>250 EXC TPI EU 2018</p> <p>250 EXC 2019</p> <p>250 EXC 2020</p> <p>250 EXC Six Days 2018</p> <p>250 EXC Six Days 2019</p> <p>250 EXC Six Days 2020</p> <p>Enduro E2 4 stroke</p> <p>300 EXC TPI EU 2018</p> <p>300 EXC TPI EU 2019</p> <p>300 EXC TPI EU 2020</p> <p>300 EXC TPI ERZBERGRODEO EU 2020</p> <p>300 EXC Six Days 2018</p> <p>300 EXC Six Days 2019</p> <p>300 EXC Six Days 2020</p> <p>Enduro E3 4 stroke</p> <p>Rally</p> <p>Freeride Dual Sport 4 stroke</p> <p>Freeride E-Ride</p> <p>150 XC-W 2020</p> <p>Cross Country E1 4 stroke</p> <p>250 XC-W TPI US 2018</p> <p>250 XC-W 2019</p> <p>250 XC-W 2020</p> <p>250 XC 2020</p> <p>Cross Country E2 4 stroke</p> <p>300 XC 2020</p> <p>300 XC-W 2019</p> <p>300 XC-W 2020</p> <p>300 XC-W Six Days 2019</p> <p>300 XC-W Six Days 2020</p> <p>Cross Country E3 4 stroke</p> <p>Street</p>	<p>zugehörige Werkzeuge / Artikel sind</p> <p>00029XC2001 (Lieferumfang)</p> <p>00029XC2002 (Lieferumfang)</p> <p>00029XC2003 (Lieferumfang)</p> <p>00029XC2004 (Lieferumfang)</p> <p>00029XC2005 (Lieferumfang)</p> <p>00029XC2007 (Lieferumfang)</p> <p>00029XC2008 (Lieferumfang)</p> <p>00029XC2009 (Lieferumfang)</p> <p>00029XC2010 (Lieferumfang)</p> <p>00029XC2011 (Lieferumfang)</p> <p>00029XC2012 (Lieferumfang)</p> <p>00029XC2013 (Lieferumfang)</p> <p>00029XC2014 (Lieferumfang)</p> <p>00029XC2015 (Lieferumfang)</p> <p>00029094031</p> <p>00029094033</p> <p>70029069000</p>	
	<p>Service <input checked="" type="checkbox"/></p>	<p>Reparatur <input type="checkbox"/></p>	<p>optional <input type="checkbox"/></p>

00029XC2001 Diagnosetablet	
 <p>00029XC2001</p>	<p>Beschreibung / Verwendungsbeispiel</p> <p>Diagnosetablet Getac F110 mit der Software für die Fahrzeugdiagnose</p> <p style="text-align: right;">zu verwenden mit</p> <p style="text-align: right;">00029XC2</p> <p>verwendet bei Modell</p> <p>Mini MX Electro</p> <p>MX1 4 stroke</p> <p>MX2 4 stroke</p> <p>Enduro E1 4 stroke</p>


00029XC2001 Diagnosetablet	
	150 EXC 250 EXC TPI EU 2018 250 EXC 2019 250 EXC 2020 250 EXC Six Days 2018 250 EXC Six Days 2019 250 EXC Six Days 2020 Enduro E2 4 stroke 300 EXC TPI EU 2018 300 EXC TPI EU 2019 300 EXC TPI EU 2020 300 EXC TPI ERZBERGRODEO EU 2020 300 EXC Six Days 2018 300 EXC Six Days 2019 300 EXC Six Days 2020 Enduro E3 4 stroke Rally Freeride Dual Sport 4 stroke Freeride E-Ride 150 XC-W 2020 Cross Country E1 4 stroke 250 XC-W TPI US 2018 250 XC-W 2019 250 XC-W 2020 250 XC 2020 Cross Country E2 4 stroke 300 XC 2020 300 XC-W 2019 300 XC-W 2020 300 XC-W Six Days 2019 300 XC-W Six Days 2020 Cross Country E3 4 stroke Street Ersatzartikel

00029XC2002 Handschlaufe	
 <p>00029XC2002</p>	Beschreibung / Verwendungsbeispiel Handgriff für Diagnosetablet verwendet bei Modell Mini MX Electro MX1 4 stroke MX2 4 stroke Enduro E1 4 stroke 150 EXC 250 EXC TPI EU 2018 250 EXC 2019 250 EXC 2020 250 EXC Six Days 2018 250 EXC Six Days 2019 250 EXC Six Days 2020 Enduro E2 4 stroke zu verwenden mit 00029XC2

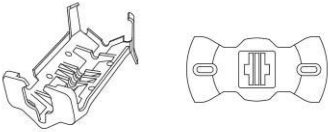
00029XC2002 Handschlaufe	
	300 EXC TPI EU 2018 300 EXC TPI EU 2019 300 EXC TPI EU 2020 300 EXC TPI ERZBERGRODEO EU 2020 300 EXC Six Days 2018 300 EXC Six Days 2019 300 EXC Six Days 2020 Enduro E3 4 stroke Rally Freeride Dual Sport 4 stroke Freeride E-Ride 150 XC-W 2020 Cross Country E1 4 stroke 250 XC-W TPI US 2018 250 XC-W 2019 250 XC-W 2020 250 XC 2020 Cross Country E2 4 stroke 300 XC 2020 300 XC-W 2019 300 XC-W 2020 300 XC-W Six Days 2019 300 XC-W Six Days 2020 Cross Country E3 4 stroke Street
	Ersatzartikel

00029XC2003 Ladegerät	
 <p>00029XC2003</p>	<p>Beschreibung / Verwendungsbeispiel</p> <p>Ladegerät und Netzteil für Diagnosetablet Getac F110</p> <p>zu verwenden mit 00029XC2</p> <p>verwendet bei Modell</p> <p>Mini MX Electro MX1 4 stroke MX2 4 stroke Enduro E1 4 stroke 150 EXC 250 EXC TPI EU 2018 250 EXC 2019 250 EXC 2020 250 EXC Six Days 2018 250 EXC Six Days 2019 250 EXC Six Days 2020 Enduro E2 4 stroke 300 EXC TPI EU 2018 300 EXC TPI EU 2019 300 EXC TPI EU 2020 300 EXC TPI ERZBERGRODEO EU 2020 300 EXC Six Days 2018 300 EXC Six Days 2019 300 EXC Six Days 2020 Enduro E3 4 stroke</p>


00029XC2003 Ladegerät	
	Rally Freeride Dual Sport 4 stroke Freeride E-Ride 150 XC-W 2020 Cross Country E1 4 stroke 250 XC-W TPI US 2018 250 XC-W 2019 250 XC-W 2020 250 XC 2020 Cross Country E2 4 stroke 300 XC 2020 300 XC-W 2019 300 XC-W 2020 300 XC-W Six Days 2019 300 XC-W Six Days 2020 Cross Country E3 4 stroke Street
	Ersatzartikel

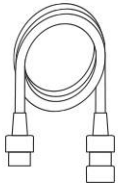
00029XC2004 VCI	
 00029XC2004	<p>Beschreibung / Verwendungsbeispiel</p> <p>Das Fahrzeugschnittstellenmodul (Vehicle-Communication-Interface - VCI) wird an den Diagnosestecker des Fahrzeugs und dem Diagnosetablet angeschlossen</p> <p style="text-align: right;">zu verwenden mit 00029XC2</p> <p>verwendet bei Modell</p> Mini MX Electro MX1 4 stroke MX2 4 stroke Enduro E1 4 stroke 150 EXC 250 EXC TPI EU 2018 250 EXC 2019 250 EXC 2020 250 EXC Six Days 2018 250 EXC Six Days 2019 250 EXC Six Days 2020 Enduro E2 4 stroke 300 EXC TPI EU 2018 300 EXC TPI EU 2019 300 EXC TPI EU 2020 300 EXC TPI ERZBERGRODEO EU 2020 300 EXC Six Days 2018 300 EXC Six Days 2019 300 EXC Six Days 2020 Enduro E3 4 stroke Rally Freeride Dual Sport 4 stroke Freeride E-Ride 150 XC-W 2020 Cross Country E1 4 stroke 250 XC-W TPI US 2018 250 XC-W 2019


00029XC2004 VCI	
	250 XC-W 2020 250 XC 2020 Cross Country E2 4 stroke 300 XC 2020 300 XC-W 2019 300 XC-W 2020 300 XC-W Six Days 2019 300 XC-W Six Days 2020 Cross Country E3 4 stroke Street
	Ersatzartikel


00029XC2005 Halterung VCI	
 <p>00029XC2005</p>	<p>Beschreibung / Verwendungsbeispiel</p> <p>Halterung für die VCI, inklusive der Halterung für den Kraftstofftank zu verwenden mit 00029XC2</p> <p>verwendet bei Modell</p> <p>Mini MX Electro MX1 4 stroke MX2 4 stroke Enduro E1 4 stroke 150 EXC 250 EXC TPI EU 2018 250 EXC 2019 250 EXC 2020 250 EXC Six Days 2018 250 EXC Six Days 2019 250 EXC Six Days 2020 Enduro E2 4 stroke 300 EXC TPI EU 2018 300 EXC TPI EU 2019 300 EXC TPI EU 2020 300 EXC TPI ERZBERGRODEO EU 2020 300 EXC Six Days 2018 300 EXC Six Days 2019 300 EXC Six Days 2020 Enduro E3 4 stroke Rally Freeride Dual Sport 4 stroke Freeride E-Ride 150 XC-W 2020 Cross Country E1 4 stroke 250 XC-W TPI US 2018 250 XC-W 2019 250 XC-W 2020 250 XC 2020 Cross Country E2 4 stroke 300 XC 2020 300 XC-W 2019 300 XC-W 2020 300 XC-W Six Days 2019</p>

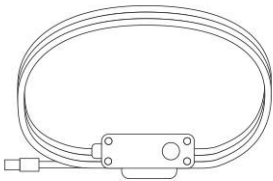
00029XC2005 Halterung VCI	
	300 XC-W Six Days 2020 Cross Country E3 4 stroke Street
	Ersatzartikel


00029XC2006 Schutzfolie	
 <p>00029XC2006</p>	Beschreibung / Verwendungsbeispiel Schutzfolie für den Touchscreen des Diagnose-tablets Getac F110
	Service <input type="checkbox"/> Reparatur <input type="checkbox"/> optional <input checked="" type="checkbox"/>


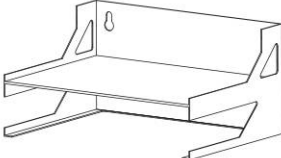

00029XC2007 Diagnosekabelverlängerung	
 <p>00029XC2007</p>	Beschreibung / Verwendungsbeispiel Verlängerungskabel zwischen VCI und Diagnosestecker am Fahrzeug
	Technische Daten zu verwenden mit Länge ca.: 1,15 m 00029XC2 verwendet bei Modell Mini MX Electro MX1 4 stroke MX2 4 stroke Enduro E1 4 stroke 150 EXC 250 EXC TPI EU 2018 250 EXC 2019 250 EXC 2020 250 EXC Six Days 2018 250 EXC Six Days 2019 250 EXC Six Days 2020 Enduro E2 4 stroke 300 EXC TPI EU 2018 300 EXC TPI EU 2019 300 EXC TPI EU 2020 300 EXC TPI ERZBERGRODEO EU 2020 300 EXC Six Days 2018 300 EXC Six Days 2019 300 EXC Six Days 2020 Enduro E3 4 stroke Rally Freeride Dual Sport 4 stroke Freeride E-Ride 150 XC-W 2020 Cross Country E1 4 stroke 250 XC-W TPI US 2018 250 XC-W 2019 250 XC-W 2020 250 XC 2020 Cross Country E2 4 stroke 300 XC 2020 300 XC-W 2019

00029XC2007 Diagnosekabelverlängerung	
	300 XC-W 2020 300 XC-W Six Days 2019 300 XC-W Six Days 2020 Cross Country E3 4 stroke Street
	Ersatzartikel
00029XC2008 USB-Kabel	
 <p>00029XC2008</p>	Beschreibung / Verwendungsbeispiel USB-Kabel Typ A auf ODU MINI-SNAP Serie L (Diagnosetablet an VCI) Technische Daten zu verwenden mit Länge ca.: 5 m 00029XC2 verwendet bei Modell Mini MX Electro MX1 4 stroke MX2 4 stroke Enduro E1 4 stroke 150 EXC 250 EXC TPI EU 2018 250 EXC 2019 250 EXC 2020 250 EXC Six Days 2018 250 EXC Six Days 2019 250 EXC Six Days 2020 Enduro E2 4 stroke 300 EXC TPI EU 2018 300 EXC TPI EU 2019 300 EXC TPI EU 2020 300 EXC TPI ERZBERGRODEO EU 2020 300 EXC Six Days 2018 300 EXC Six Days 2019 300 EXC Six Days 2020 Enduro E3 4 stroke Rally Freeride Dual Sport 4 stroke Freeride E-Ride 150 XC-W 2020 Cross Country E1 4 stroke 250 XC-W TPI US 2018 250 XC-W 2019 250 XC-W 2020 250 XC 2020 Cross Country E2 4 stroke 300 XC 2020 300 XC-W 2019 300 XC-W 2020 300 XC-W Six Days 2019 300 XC-W Six Days 2020 Cross Country E3 4 stroke Street
	Ersatzartikel

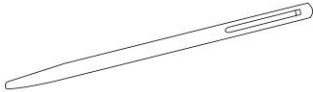
00029XC2009 12-V-Versorgungskabel	
 <p>00029XC2009</p>	<p>Beschreibung / Verwendungsbeispiel</p> <p>externe Stromversorgung für die VCI bei Fahrzeugen ohne 12-V-Batterie und zum Flaschen von bestimmten Steuergeräten</p> <p>zu verwenden mit 00029XC2</p> <p>verwendet bei Modell</p> <p>Mini MX Electro MX1 4 stroke MX2 4 stroke Enduro E1 4 stroke 150 EXC 250 EXC TPI EU 2018 250 EXC 2019 250 EXC 2020 250 EXC Six Days 2018 250 EXC Six Days 2019 250 EXC Six Days 2020 Enduro E2 4 stroke 300 EXC TPI EU 2018 300 EXC TPI EU 2019 300 EXC TPI EU 2020 300 EXC TPI ERZBERGRODEO EU 2020 300 EXC Six Days 2018 300 EXC Six Days 2019 300 EXC Six Days 2020 Enduro E3 4 stroke Rally Freeride Dual Sport 4 stroke Freeride E-Ride 150 XC-W 2020 Cross Country E1 4 stroke 250 XC-W TPI US 2018 250 XC-W 2019 250 XC-W 2020 250 XC 2020 Cross Country E2 4 stroke 300 XC 2020 300 XC-W 2019 300 XC-W 2020 300 XC-W Six Days 2019 300 XC-W Six Days 2020 Cross Country E3 4 stroke Street</p> <p>Ersatzartikel</p>


00029XC2010 RideRecorder-Trigger	
 <p>00029XC2010</p>	<p>Beschreibung / Verwendungsbeispiel</p> <p>Taster zum Auslösen eines Markers (Kennzeichnungspunkt) während einer Messdatenaufzeichnung</p> <p style="text-align: right;">zu verwenden mit 00029XC2</p> <p>verwendet bei Modell</p> <p>Mini MX Electro</p> <p>MX1 4 stroke</p> <p>MX2 4 stroke</p> <p>Enduro E1 4 stroke</p> <p>150 EXC</p> <p>250 EXC TPI EU 2018</p> <p>250 EXC 2019</p> <p>250 EXC 2020</p> <p>250 EXC Six Days 2018</p> <p>250 EXC Six Days 2019</p> <p>250 EXC Six Days 2020</p> <p>Enduro E2 4 stroke</p> <p>300 EXC TPI EU 2018</p> <p>300 EXC TPI EU 2019</p> <p>300 EXC TPI EU 2020</p> <p>300 EXC TPI ERZBERGRODEO EU 2020</p> <p>300 EXC Six Days 2018</p> <p>300 EXC Six Days 2019</p> <p>300 EXC Six Days 2020</p> <p>Enduro E3 4 stroke</p> <p>Rally</p> <p>Freeride Dual Sport 4 stroke</p> <p>Freeride E-Ride</p> <p>150 XC-W 2020</p> <p>Cross Country E1 4 stroke</p> <p>250 XC-W TPI US 2018</p> <p>250 XC-W 2019</p> <p>250 XC-W 2020</p> <p>250 XC 2020</p> <p>Cross Country E2 4 stroke</p> <p>300 XC 2020</p> <p>300 XC-W 2019</p> <p>300 XC-W 2020</p> <p>300 XC-W Six Days 2019</p> <p>300 XC-W Six Days 2020</p> <p>Cross Country E3 4 stroke</p> <p>Street</p>
	Ersatzartikel

00029XC2011 Koffer	
	<p>Beschreibung / Verwendungsbeispiel</p> <p>Koffer inklusive Inlay zur Aufbewahrung der VCI und sämtlicher Kabel und Adapter für die Diagnose</p>
00029XC2011	<p>zu verwenden mit 00029XC2</p>
	<p>verwendet bei Modell</p> <p>Mini MX Electro MX1 4 stroke MX2 4 stroke Enduro E1 4 stroke 150 EXC 250 EXC TPI EU 2018 250 EXC 2019 250 EXC 2020 250 EXC Six Days 2018 250 EXC Six Days 2019 250 EXC Six Days 2020 Enduro E2 4 stroke 300 EXC TPI EU 2018 300 EXC TPI EU 2019 300 EXC TPI EU 2020 300 EXC TPI ERZBERGRODEO EU 2020 300 EXC Six Days 2018 300 EXC Six Days 2019 300 EXC Six Days 2020 Enduro E3 4 stroke Rally Freeride Dual Sport 4 stroke Freeride E-Ride 150 XC-W 2020 Cross Country E1 4 stroke 250 XC-W TPI US 2018 250 XC-W 2019 250 XC-W 2020 250 XC 2020 Cross Country E2 4 stroke 300 XC 2020 300 XC-W 2019 300 XC-W 2020 300 XC-W Six Days 2019 300 XC-W Six Days 2020 Cross Country E3 4 stroke Street</p>
	Ersatzartikel

00029XC2012 Dockingstation	
 00029XC2012	Beschreibung / Verwendungsbeispiel Dockingstation für Diagnosetablet Getac F110 zu verwenden mit 00029XC2
Ersatzartikel	
00029XC2013 Wandhalterung	
 00029XC2013	Beschreibung / Verwendungsbeispiel Vorrichtung zur Fixierung an der Wand zu verwenden mit 00029XC2
Ersatzartikel	
00029XC2014 Akku	
 00029XC2014	Beschreibung / Verwendungsbeispiel Akku für Diagnosetablet Getac F110 zu verwenden mit 00029XC2 verwendet bei Modell Mini MX Electro MX1 4 stroke MX2 4 stroke Enduro E1 4 stroke 150 EXC 250 EXC TPI EU 2018 250 EXC 2019 250 EXC 2020 250 EXC Six Days 2018 250 EXC Six Days 2019 250 EXC Six Days 2020 Enduro E2 4 stroke 300 EXC TPI EU 2018 300 EXC TPI EU 2019 300 EXC TPI EU 2020 300 EXC TPI ERZBERGRODEO EU 2020 300 EXC Six Days 2018 300 EXC Six Days 2019 300 EXC Six Days 2020 Enduro E3 4 stroke Rally Freeride Dual Sport 4 stroke Freeride E-Ride 150 XC-W 2020 Cross Country E1 4 stroke 250 XC-W TPI US 2018 250 XC-W 2019 250 XC-W 2020

00029XC2014 Akku	
	250 XC 2020 Cross Country E2 4 stroke 300 XC 2020 300 XC-W 2019 300 XC-W 2020 300 XC-W Six Days 2019 300 XC-W Six Days 2020 Cross Country E3 4 stroke Street
	Ersatzartikel


00029XC2015 Eingabestift	
 <p>00029XC2015</p>	<p>Beschreibung / Verwendungsbeispiel</p> <p>Stift zur Eingabe über den Touchscreen des Diagnostablets Getac F110 zu verwenden mit 00029XC2</p> <p>verwendet bei Modell</p> <p>Mini MX Electro MX1 4 stroke MX2 4 stroke Enduro E1 4 stroke 150 EXC 250 EXC TPI EU 2018 250 EXC 2019 250 EXC 2020 250 EXC Six Days 2018 250 EXC Six Days 2019 250 EXC Six Days 2020 Enduro E2 4 stroke 300 EXC TPI EU 2018 300 EXC TPI EU 2019 300 EXC TPI EU 2020 300 EXC TPI ERZBERGRODEO EU 2020 300 EXC Six Days 2018 300 EXC Six Days 2019 300 EXC Six Days 2020 Enduro E3 4 stroke Rally Freeride Dual Sport 4 stroke Freeride E-Ride 150 XC-W 2020 Cross Country E1 4 stroke 250 XC-W TPI US 2018 250 XC-W 2019 250 XC-W 2020 250 XC 2020 Cross Country E2 4 stroke 300 XC 2020 300 XC-W 2019 300 XC-W 2020 300 XC-W Six Days 2019</p>

00029XC2015 Eingabestift		
	300 XC-W Six Days 2020 Cross Country E3 4 stroke Street	
	Ersatzartikel	
70029069000 Diagnoseadapterkabel		
 <p>70029069000</p>	Beschreibung / Verwendungsbeispiel Diagnoseadapterkabel zum Anschluss an das Powerpack HV Technische Daten zu verwenden mit Länge ca.: 35 cm 00029XC2 verwendet bei Modell Freeride E-Ride Supermoto E-Ride	
	Service <input checked="" type="checkbox"/>	Reparatur <input type="checkbox"/>

2.1 Übersicht

M01916-01

Break Out Box (00029095001) (📖 S. 17)
Adapter und Template LC8 & RC8 (00029095002) (📖 S. 20)
Adapter und Template EFI (00029095003) (📖 S. 21)
Adapter und Template LC4 EPT (00029095004) (📖 S. 21)
Adapter und Template LC125 (00029095009) (📖 S. 22)
Adapter und Template KHRS (00029095010) (📖 S. 23)
Adapter und Template KHR4 (00029095011) (📖 S. 23)
Adapter und Template KRSZ (00029095012) (📖 S. 24)
Adapter und Template M3C (00029095013) (📖 S. 26)
Adapter und Template ME 17 (00029095014) (📖 S. 26)
Adapter und Template KTKS (00029095015) (📖 S. 26)
Batterieladegerät XCharge-professional EU (00029095050) (📖 S. 27)
Batterieladegerät XCharge-professional US (00029095051) (📖 S. 27)
Batterieladegerät XCharge-professional GB (00029095052) (📖 S. 28)
Digitaler Spannungsprüfer (70029014000) (📖 S. 28)
AVL DiTEST HV Safety 2000 (70029068000) (📖 S. 29)

00029095001 Break Out Box																																																										
 <p>00029095001</p>	<p>Beschreibung / Verwendungsbeispiel</p> <p>Box mit Steckerboard (ohne Adapter und Templates) zur Durchführung verschiedener elektrischer Messungen am Kabelbaum</p>																																																									
	<table border="0"> <thead> <tr> <th>verwendet bei Modell</th> <th>zugehörige Werkzeuge / Artikel sind</th> </tr> </thead> <tbody> <tr><td>350 SX-F 2016</td><td>00029095002</td></tr> <tr><td>350 SX-F 2017</td><td>00029095003</td></tr> <tr><td>350 SX-F 2018</td><td>00029095004</td></tr> <tr><td>350 SX-F 2019</td><td>00029095009</td></tr> <tr><td>350 SX-F 2020</td><td>00029095010</td></tr> <tr><td>450 SX-F Factory Edition US 2015</td><td>00029095011</td></tr> <tr><td>450 SX-F 2016</td><td>00029095012</td></tr> <tr><td>450 SX-F 2017</td><td>00029095013</td></tr> <tr><td>450 SX-F 2018</td><td>00029095014</td></tr> <tr><td>450 SX-F 2019</td><td>00029095015</td></tr> <tr><td>450 SX-F 2020</td><td></td></tr> <tr><td>250 SX-F Factory Edition US 2015</td><td></td></tr> <tr><td>250 SX-F 2016</td><td></td></tr> <tr><td>250 SX-F 2017</td><td></td></tr> <tr><td>250 SX-F 2018</td><td></td></tr> <tr><td>250 SX-F 2019</td><td></td></tr> <tr><td>250 SX-F 2020</td><td></td></tr> <tr><td>250 EXC-F 2017</td><td></td></tr> <tr><td>250 EXC-F 2018</td><td></td></tr> <tr><td>250 EXC-F 2019</td><td></td></tr> <tr><td>250 EXC-F 2020</td><td></td></tr> <tr><td>250 EXC-F Six Days 2017</td><td></td></tr> <tr><td>250 EXC-F Six Days 2018</td><td></td></tr> <tr><td>250 EXC-F Six Days 2019</td><td></td></tr> <tr><td>250 EXC-F Six Days 2020</td><td></td></tr> <tr><td>150 EXC</td><td></td></tr> <tr><td>250 EXC TPI EU 2018</td><td></td></tr> <tr><td>250 EXC 2019</td><td></td></tr> </tbody> </table>	verwendet bei Modell	zugehörige Werkzeuge / Artikel sind	350 SX-F 2016	00029095002	350 SX-F 2017	00029095003	350 SX-F 2018	00029095004	350 SX-F 2019	00029095009	350 SX-F 2020	00029095010	450 SX-F Factory Edition US 2015	00029095011	450 SX-F 2016	00029095012	450 SX-F 2017	00029095013	450 SX-F 2018	00029095014	450 SX-F 2019	00029095015	450 SX-F 2020		250 SX-F Factory Edition US 2015		250 SX-F 2016		250 SX-F 2017		250 SX-F 2018		250 SX-F 2019		250 SX-F 2020		250 EXC-F 2017		250 EXC-F 2018		250 EXC-F 2019		250 EXC-F 2020		250 EXC-F Six Days 2017		250 EXC-F Six Days 2018		250 EXC-F Six Days 2019		250 EXC-F Six Days 2020		150 EXC		250 EXC TPI EU 2018		250 EXC 2019
verwendet bei Modell	zugehörige Werkzeuge / Artikel sind																																																									
350 SX-F 2016	00029095002																																																									
350 SX-F 2017	00029095003																																																									
350 SX-F 2018	00029095004																																																									
350 SX-F 2019	00029095009																																																									
350 SX-F 2020	00029095010																																																									
450 SX-F Factory Edition US 2015	00029095011																																																									
450 SX-F 2016	00029095012																																																									
450 SX-F 2017	00029095013																																																									
450 SX-F 2018	00029095014																																																									
450 SX-F 2019	00029095015																																																									
450 SX-F 2020																																																										
250 SX-F Factory Edition US 2015																																																										
250 SX-F 2016																																																										
250 SX-F 2017																																																										
250 SX-F 2018																																																										
250 SX-F 2019																																																										
250 SX-F 2020																																																										
250 EXC-F 2017																																																										
250 EXC-F 2018																																																										
250 EXC-F 2019																																																										
250 EXC-F 2020																																																										
250 EXC-F Six Days 2017																																																										
250 EXC-F Six Days 2018																																																										
250 EXC-F Six Days 2019																																																										
250 EXC-F Six Days 2020																																																										
150 EXC																																																										
250 EXC TPI EU 2018																																																										
250 EXC 2019																																																										


00029095001 Break Out Box

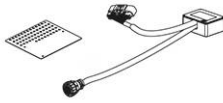
250 EXC 2020
250 EXC Six Days 2018
250 EXC Six Days 2019
250 EXC Six Days 2020
350 EXC-F 2017
350 EXC-F 2018
350 EXC-F 2019
350 EXC-F 2020
350 EXC-F Six Days 2017
350 EXC-F Six Days 2018
350 EXC-F Six Days 2019
350 EXC-F Six Days 2020
450 EXC 2017
450 EXC 2018
450 EXC 2019
450 EXC 2020
450 EXC Six Days 2017
450 EXC Six Days 2018
450 EXC Six Days 2019
450 EXC Six Days 2020
300 EXC TPI EU 2018
300 EXC TPI EU 2019
300 EXC 2020
300 EXC Six Days 2018
300 EXC Six Days 2019
300 EXC Six Days 2020
500 EXC 2017
500 EXC 2018
500 EXC 2019
500 EXC 2020
500 EXC Six Days 2017
500 EXC Six Days 2018
500 EXC Six Days 2019
500 EXC Six Days 2020
450 Rally 2015
450 Rally 2016
450 Rally 2017
450 Rally 2019
450 Rally 2020
Freeride 250 F
150 XC-W 2020
250 XC-F 2016
250 XC-F 2017
250 XC-F 2018
250 XC-F 2019
250 XC-F 2020
250 XCF-W
250 XC-W TPI US 2018
250 XC-W 2019
250 XC-W 2020
250 XC 2020
350 XC-F 2016
350 XC-F 2017

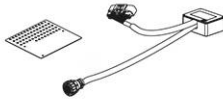
00029095001 Break Out Box

350 XC-F 2018
 350 XC-F 2019
 350 XC-F 2020
 350 XCF-W 2020
 450 XC-F 2016
 450 XC-F 2017
 450 XC-F 2018
 450 XC-F 2019
 450 XC-F 2020
 300 XC 2020
 300 XC-W 2019
 300 XC-W 2020
 300 XC-W Six Days 2019
 300 XC-W Six Days 2020
 500 XC-W 2020
 Supermoto / Dual Sport
 790 Adventure R
 790 Adventure S
 Travel Big
 Dual Sport Enduro
 125 Duke 2014
 125 Duke 2015
 125 Duke 2016
 200 Duke 2014
 200 Duke 2015
 200 Duke 2016
 200 Duke 2017
 200 Duke 2018
 200 Duke 2019
 200 Duke AR 2020
 200 Duke B.D. AR 2020
 200 Duke ASEAN 2020
 200 Duke BR 2020
 200 Duke B.D. BR 2020
 200 Duke CO 2020
 200 Duke B.D. CO 2020
 200 Duke EU 2020
 200 Duke B.D. EU 2020
 200 Duke B.D. 2 EU 2020
 200 Duke MY 2020
 200 Duke B.D. MY 2020
 200 Duke PH 2020
 200 Duke B.D. PH 2020
 250 Duke 2015
 250 Duke 2016
 390 Duke 2014
 390 Duke 2015
 390 Duke 2016
 Naked Mid
 Naked Big
 RC 125 2014
 RC 125 2015
 RC 125 2016

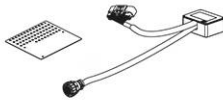
00029095001 Break Out Box		
	RC 200	
	RC 250	
	RC 390 2014	
	RC 390 2015	
	RC 390 EU 2016	
	RC 390 ADAC CUP EU 2016	
	RC 390 AU 2016	
	RC 390 JP 2016	
	RC 390 US 2016	
	RC 390 CUP US 2016	
	RC 390 ASIA 2016	
	RC 390 CN 2016	
	RC 390 2017 CO 2016	
	RC 390 MY 2016	
	RC 390 TH 2016	
	RC 390 CN 2017	
	RC 390 TH 2017	
Super Bike Big		
Touring		
Service	<input type="checkbox"/>	Reparatur
		optional


00029095002 Adapter und Template LC8 & RC8		
 <p>00029095002</p>	Beschreibung / Verwendungsbeispiel	
	Adapterkabel und Schablone um verschiedene elektrische Messungen am Fahrzeugkabelbaum durchzuführen	
	zu verwenden mit	
	00029095001	
	verwendet bei Modell	
	790 Adventure R	
	790 Adventure S	
	1050 Adventure	
	1090 Adventure	
	1090 Adventure R	
	1090 Adventure S	
	1290 Super Adventure	
	1290 Super Adventure T	
	1290 Super Adventure S 2017	
	1290 Super Adventure R 2017	
	790 Duke	
	890 Duke R	
1290 Super Duke R 2014		
1290 Super Duke R 2015		
1290 Super Duke R 2016		
1290 Super Duke R 2017		
1290 Super Duke R 2018		
1290 Super Duke R 2019		
1290 Super Duke R Special Edition		
Super Bike Big		
1290 Super Duke GT 2016		
1290 Super Duke GT 2017		
1290 Super Duke GT 2018		
Service	<input type="checkbox"/>	Reparatur
		optional

00029095003 Adapter und Template EFI			
 <p>00029095003</p>	Beschreibung / Verwendungsbeispiel Adapterkabel und Schablone um verschiedene elektrische Messungen am Kabelbaum durchzuführen		
	zu verwenden mit 00029095001		
Service	<input type="checkbox"/>	Reparatur	<input type="checkbox"/>
		optional	<input checked="" type="checkbox"/>

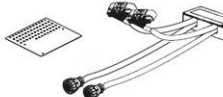
00029095004 Adapter und Template LC4 EPT			
 <p>00029095004</p>	Beschreibung / Verwendungsbeispiel Adapterkabel und Schablone um verschiedene elektrische Messungen am Fahrzeugkabelbaum durchzuführen		
	zu verwenden mit 00029095001		
	verwendet bei Modell		
	350 SX-F 2014		
	350 SX-F 2015		
	450 SX-F 2014		
	450 SX-F 2015		
	250 SX-F 2014		
	250 SX-F 2015		
	250 EXC-F 2014		
	250 EXC-F 2015		
	250 EXC-F 2016		
	250 EXC-F Six Days 2014		
	250 EXC-F Six Days 2015		
	250 EXC-F Six Days 2016		
	250 EXC-F Factory Edition		
	350 EXC-F 2014		
	350 EXC-F 2015		
	350 EXC-F 2016		
	350 EXC-F Six Days 2014		
	350 EXC-F Six Days 2015		
	350 EXC-F Six Days 2016		
	350 EXC-F Factory Edition		
	450 EXC 2014		
	450 EXC 2015		
	450 EXC 2016		
	450 EXC Six Days 2014		
	450 EXC Six Days 2015		
	450 EXC Six Days 2016		
	450 EXC Factory Edition		
	500 EXC 2014		
	500 EXC 2015		
	500 EXC 2016		
	500 EXC Six Days 2014		
	500 EXC Six Days 2015		
	500 EXC Six Days 2016		
	250 XC-F 2014		
	250 XC-F 2015		
	250 XCF-W 2015		
	350 XC-F 2014		

00029095004 Adapter und Template LC4 EPT		
	350 XC-F 2015	
	350 XCF-W 2014	
	350 XCF-W 2015	
	350 XCF-W Six Days 2014	
	350 XCF-W Six Days 2015	
	450 XC-F 2014	
	450 XC-F 2015	
	450 XC-W 2014	
	450 XC-W 2015	
	500 XC-W 2014	
	500 XC-W 2015	
	1290 Super Adventure	
	1290 Super Adventure T	
	1290 Super Adventure S	
	1290 Super Adventure R	
	Touring	
Service	<input type="checkbox"/>	Reparatur <input type="checkbox"/> optional <input checked="" type="checkbox"/>

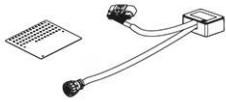
00029095009 Adapter und Template LC125	
 <p>00029095009</p>	<p>Beschreibung / Verwendungsbeispiel</p> <p>Adapterkabel und Schablone um verschiedene elektrische Messungen am Fahrzeugkabelbaum durchzuführen</p> <p style="text-align: right;">zu verwenden mit 00029095001</p> <p>verwendet bei Modell</p> <p>125 Duke 2014</p> <p>125 Duke 2015</p> <p>125 Duke 2016</p> <p>200 Duke 2014</p> <p>200 Duke 2015</p> <p>200 Duke 2016</p> <p>200 Duke 2017</p> <p>200 Duke 2018</p> <p>200 Duke 2019</p> <p>200 Duke AR 2020</p> <p>200 Duke B.D. AR 2020</p> <p>200 Duke ASEAN 2020</p> <p>200 Duke BR 2020</p> <p>200 Duke B.D. BR 2020</p> <p>200 Duke CO 2020</p> <p>200 Duke B.D. CO 2020</p> <p>200 Duke EU 2020</p> <p>200 Duke B.D. EU 2020</p> <p>200 Duke B.D. 2 EU 2020</p> <p>200 Duke MY 2020</p> <p>200 Duke B.D. MY 2020</p> <p>200 Duke PH 2020</p> <p>200 Duke B.D. PH 2020</p> <p>250 Duke 2015</p> <p>250 Duke 2016</p> <p>390 Duke 2014</p> <p>390 Duke 2015</p> <p>390 Duke 2016</p>

00029095009 Adapter und Template LC125		
 <p>00029095010</p>	RC 125 2014	
	RC 125 2015	
	RC 125 2016	
	RC 200	
	RC 250	
	RC 390 2014	
	RC 390 2015	
	RC 390 EU 2016	
	RC 390 ADAC CUP EU 2016	
	RC 390 AU 2016	
	RC 390 JP 2016	
	RC 390 US 2016	
	RC 390 CUP US 2016	
	RC 390 ASIA 2016	
	RC 390 CN 2016	
	RC 390 2017 CO 2016	
	RC 390 MY 2016	
RC 390 TH 2016		
RC 390 CN 2017		
RC 390 TH 2017		
Service	<input type="checkbox"/>	Reparatur
		optional

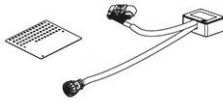
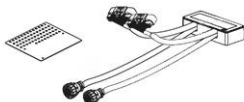
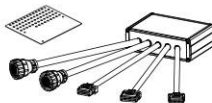
00029095010 Adapter und Template KHRS		
 <p>00029095010</p>	Beschreibung / Verwendungsbeispiel	
	Adapterkabel und Schablone um verschiedene elektrische Messungen am Kabelbaum durchzuführen	
		zu verwenden mit
		00029095001
	verwendet bei Modell	
	Supermoto / Dual Sport	
	Travel Big	
	Dual Sport Enduro	
	690 Duke EU 2014	
	690 Duke US 2014	
	690 Duke 2015	
	690 Duke 2016	
	690 Duke 2017	
	690 Duke 2018	
	690 Duke 2019	
	690 Duke R	
	Service	<input type="checkbox"/>
		optional

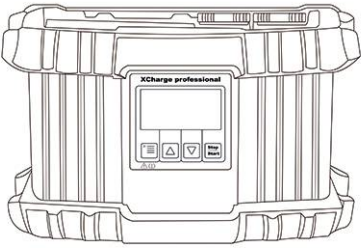
00029095011 Adapter und Template KHR4		
 <p>00029095011</p>	Beschreibung / Verwendungsbeispiel	
	Adapterkabel und Schablone um verschiedene elektrische Messungen am Kabelbaum durchzuführen	
		zu verwenden mit
		00029095001
	verwendet bei Modell	
	Supermoto / Dual Sport	
	Travel Big	
	Dual Sport Enduro	
	690 Duke EU 2014	
	690 Duke US 2014	

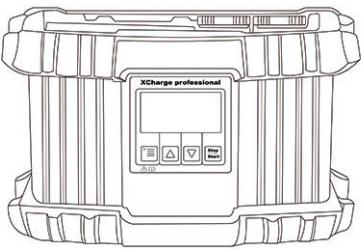
00029095011 Adapter und Template KHR4		
	690 Duke 2015	
	690 Duke 2016	
	690 Duke 2017	
	690 Duke 2018	
	690 Duke 2019	
	690 Duke R	
	1290 Super Duke R 2014	
	1290 Super Duke R 2015	
	1290 Super Duke R 2016	
	1290 Super Duke R 2017	
	1290 Super Duke R 2018	
	1290 Super Duke R 2019	
	1290 Super Duke R Special Edition	
	Touring	
	Service	<input type="checkbox"/>

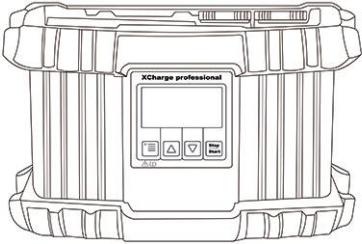
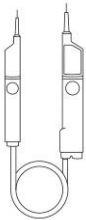
00029095012 Adapter und Template KRSZ		
 <p>00029095012</p>	Beschreibung / Verwendungsbeispiel	
	Diagnoseadapterkabel und Schablone um verschiedene elektrische Messungen am Kabelbaum durchzuführen	
	zu verwenden mit	
	00029095001	
	verwendet bei Modell	
	350 SX-F 2016	
	350 SX-F 2017	
	350 SX-F 2018	
	350 SX-F 2019	
	350 SX-F 2020	
	450 SX-F Factory Edition US 2015	
	450 SX-F 2016	
	450 SX-F 2017	
	450 SX-F 2018	
	450 SX-F 2019	
450 SX-F 2020		
250 SX-F Factory Edition US 2015		
250 SX-F 2016		
250 SX-F 2017		
250 SX-F 2018		
250 SX-F 2019		
250 SX-F 2020		
250 EXC-F 2017		
250 EXC-F 2018		
250 EXC-F 2019		
250 EXC-F 2020		
250 EXC-F Six Days 2017		
250 EXC-F Six Days 2018		
250 EXC-F Six Days 2019		
250 EXC-F Six Days 2020		
350 EXC-F 2017		
350 EXC-F 2018		
350 EXC-F 2019		
350 EXC-F 2020		
350 EXC-F Six Days 2017		

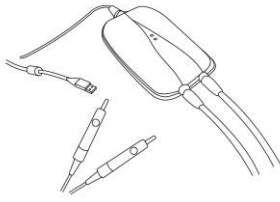
00029095012 Adapter und Template KRSZ		
350 EXC-F Six Days 2018		
350 EXC-F Six Days 2019		
350 EXC-F Six Days 2020		
450 EXC 2017		
450 EXC 2018		
450 EXC 2019		
450 EXC 2020		
450 EXC Six Days 2017		
450 EXC Six Days 2018		
450 EXC Six Days 2019		
450 EXC Six Days 2020		
500 EXC 2017		
500 EXC 2018		
500 EXC 2019		
500 EXC 2020		
500 EXC Six Days 2017		
500 EXC Six Days 2018		
500 EXC Six Days 2019		
500 EXC Six Days 2020		
450 Rally 2015		
450 Rally 2016		
450 Rally 2017		
450 Rally 2019		
450 Rally 2020		
Freeride 250 F		
250 XC-F 2016		
250 XC-F 2017		
250 XC-F 2018		
250 XC-F 2019		
250 XC-F 2020		
250 XCF-W		
350 XC-F 2016		
350 XC-F 2017		
350 XC-F 2018		
350 XC-F 2019		
350 XC-F 2020		
350 XCF-W 2020		
450 XC-F 2016		
450 XC-F 2017		
450 XC-F 2018		
450 XC-F 2019		
450 XC-F 2020		
500 XC-W 2020		
Service	<input type="checkbox"/>	Reparatur
		<input type="checkbox"/>
		optional
		<input checked="" type="checkbox"/>

00029095013 Adapter und Template M3C			
 <p>00029095013</p>	<p>Beschreibung / Verwendungsbeispiel</p> <p>Adapterkabel und Schablone um verschiedene elektrische Messungen am Kabelbaum durchzuführen</p>		
	<p>zu verwenden mit</p> <p>00029095001</p>		<p>verwendet bei Modell</p> <p>150 EXC</p> <p>250 EXC TPI EU 2018</p> <p>250 EXC 2019</p> <p>250 EXC 2020</p> <p>250 EXC Six Days 2018</p> <p>250 EXC Six Days 2019</p> <p>250 EXC Six Days 2020</p> <p>300 EXC TPI EU 2018</p> <p>300 EXC TPI EU 2019</p> <p>300 EXC 2020</p> <p>300 EXC Six Days 2018</p> <p>300 EXC Six Days 2019</p> <p>300 EXC Six Days 2020</p> <p>150 XC-W 2020</p> <p>250 XC-W TPI US 2018</p> <p>250 XC-W 2019</p> <p>250 XC-W 2020</p> <p>250 XC 2020</p> <p>300 XC 2020</p> <p>300 XC-W 2019</p> <p>300 XC-W 2020</p> <p>300 XC-W Six Days 2019</p> <p>300 XC-W Six Days 2020</p>
Service	<input type="checkbox"/>	Reparatur	<input type="checkbox"/>
		optional	<input checked="" type="checkbox"/>
00029095014 Adapter und Template ME 17			
 <p>00029095014</p>	<p>Beschreibung / Verwendungsbeispiel</p> <p>Adapterkabel und Schablone um verschiedene elektrische Messungen am Fahrzeugkabelbaum durchzuführen</p>		
	<p>zu verwenden mit</p> <p>00029095001</p>		<p>verwendet bei Modell</p> <p>790 Adventure R</p> <p>790 Adventure S</p> <p>790 Duke</p> <p>890 Duke R</p>
Service	<input type="checkbox"/>	Reparatur	<input type="checkbox"/>
		optional	<input checked="" type="checkbox"/>
00029095015 Adapter und Template KTKS			
 <p>00029095015</p>	<p>Beschreibung / Verwendungsbeispiel</p> <p>Adapterkabel und Schablone um verschiedene elektrische Messungen am Kabelbaum durchzuführen</p>		
	<p>zu verwenden mit</p> <p>00029095001</p>		<p>verwendet bei Modell</p> <p>1290 Super Duke R 2020</p> <p>1290 Super Duke GT 2020</p>
Service	<input type="checkbox"/>	Reparatur	<input type="checkbox"/>
		optional	<input checked="" type="checkbox"/>

00029095050 Batterieladegerät XCharge-professional EU		
	<p>Beschreibung / Verwendungsbeispiel</p> <p>Speziell abgestimmtes Batterieladegerät für die korrekte Ladung verschiedenster 12-V-Batterien (Säure, AGM und Lithium-Ionen), Stützbetrieb bei Diagnose und Flashvorgängen, Refresh-Funktion bei Tiefentladung, Erstladung für die Aktivierung von Trockenbatterien, die Software kann via Dongle aktualisiert werden</p> <p>Technische Daten</p> <p>EU-Schutzkontaktstecker Netzspannung: 230 V Netzabsicherung: 16 A Netzkabel Länge ca.: 5 m Ladekabel Länge ca.: 5 m</p> <p>verwendet bei Modell</p> <p>Mini MX Electro MX1 4 stroke MX2 4 stroke Enduro E1 4 stroke Enduro E2 4 stroke Enduro E3 4 stroke Rally Freeride 150 XC-W Cross Country E1 4 stroke Cross Country E2 Cross Country E3 Street</p> <p>alternative Werkzeuge</p> <p>00029095051 00029095052 00029095050</p>	
	<p>Service <input checked="" type="checkbox"/></p>	<p>Reparatur <input type="checkbox"/></p>

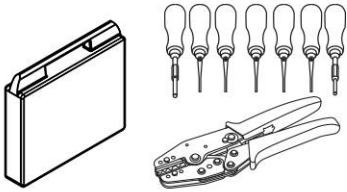
00029095051 Batterieladegerät XCharge-professional US		
	<p>Beschreibung / Verwendungsbeispiel</p> <p>Speziell abgestimmtes Batterieladegerät für die korrekte Ladung verschiedenster 12-V-Batterien (Säure, AGM und Lithium-Ionen), Stützbetrieb bei Diagnose und Flashvorgängen, Refresh-Funktion bei Tiefentladung, Erstladung für die Aktivierung von Trockenbatterien, die Software kann via Dongle aktualisiert werden</p> <p>Technische Daten</p> <p>US-Stecker Netzspannung: 120 V Netzabsicherung: 32 A Netzkabel Länge ca.: 5 m Ladekabel Länge ca.: 5 m</p> <p>verwendet bei Modell</p> <p>Mini MX Electro MX1 4 stroke MX2 4 stroke Enduro E1 4 stroke Enduro E2 4 stroke Enduro E3 4 stroke Rally Freeride 150 XC-W Cross Country E1 4 stroke</p>	

00029095051 Batterieladegerät XCharge-professional US			
	Cross Country E2 Cross Country E3 Street alternative Werkzeuge 00029095050 00029095052		
	Service	<input checked="" type="checkbox"/>	Reparatur <input type="checkbox"/> optional <input type="checkbox"/>
00029095052 Batterieladegerät XCharge-professional GB			
	Beschreibung / Verwendungsbeispiel Speziell abgestimmtes Batterieladegerät für die korrekte Ladung verschiedenster 12-V-Batterien (Säure, AGM und Lithium-Ionen), Stützbetrieb bei Diagnose und Flashvorgängen, Refresh-Funktion bei Tiefentladung, Erstladung für die Aktivierung von Trockenbatterien, die Software kann via Dongle aktualisiert werden Technische Daten GB Stecker Netzspannung: 230 V Netzabsicherung: 16 A Netzkabel Länge ca.: 5 m Ladekabel Länge ca.: 5 m verwendet bei Modell Mini MX Electro MX1 4 stroke MX2 4 stroke Enduro E1 4 stroke Enduro E2 4 stroke Enduro E3 4 stroke Rally Freeride 150 XC-W Cross Country E1 4 stroke Cross Country E2 Cross Country E3 Street alternative Werkzeuge 00029095050 00029095051		
	Service	<input checked="" type="checkbox"/>	Reparatur <input type="checkbox"/> optional <input type="checkbox"/>
70029014000 Digitaler Spannungsprüfer			
 <p>70029014000</p>	Beschreibung / Verwendungsbeispiel Spannungsprüfer "Duspol digital plus" für Arbeiten an HV-Systemen, gemäß Arbeitsplatzsicherung in der Werkstatt verwendet bei Modell Mini MX Electro Freeride E-Ride Supermoto E-Ride		
	Service	<input checked="" type="checkbox"/>	Reparatur <input type="checkbox"/> optional <input type="checkbox"/>

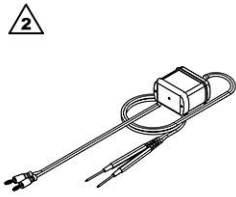
70029068000 AVL DiTEST HV Safety 2000			
 <p>70029068000</p>	<p>Beschreibung / Verwendungsbeispiel</p> <p>AVL DiTEST HV Safety 2000 unterstützt die Anforderung der Messung mit 1 Ampere und das ausschließlich über den Standard USB Anschluss, ohne zusätzliche Stromversorgung oder Batterien. Mit dem Gerät lassen sich sichere Messungen an HV Systemen von Elektrofahrzeugen durchführen. Der Vorteil ist, dass verschiedenste Messungen mit einem Gerät durchführbar sind: Spannungsfreiheit, Isolationswiderstand, Potenzialausgleich und alle Messungen eines digitalen Multimeters.</p>		
	<p>⚠️ Warnung</p> <p>Verletzungsgefahr Wechselspannung wird vom AVL DiTEST HV Safety 2000 nicht erkannt. Ein ggf. unter Wechselspannung stehendes Bauteil wird vom AVL DiTEST HV Safety 2000 als spannungsfrei angezeigt. Eine Messung von Wechselspannung kann das Gerät beschädigen.</p> <ul style="list-style-type: none"> – Verwenden Sie das AVL DiTEST HV Safety 2000 ausschließlich zum Messen von Gleichspannung. 		
<p>verwendet bei Modell</p> <p>Mini MX Electro Freeride E-Ride Supermoto E-Ride</p>			
Service	<input checked="" type="checkbox"/>	Reparatur	<input type="checkbox"/>
		optional	<input type="checkbox"/>

2.2 Übersicht Werkzeugwand

M01916-01	Kabelstecker-Entriegelerkit (00029014000) (📖 S. 29)
	Drehzahlmesser (45129075000) (📖 S. 29)
	Spitzenspannungsadapter (58429042000) (📖 S. 30)

00029014000 Kabelstecker-Entriegelerkit			
 <p>00029014000</p>	<p>Beschreibung / Verwendungsbeispiel</p> <p>Auspinkit inklusive Koffer und Crimpzange zur Reparatur von Kabelsträngen bzw. Tausch der gängigsten Stecker</p>		
	<p>verwendet bei Modell</p> <p>KTM</p>		
Service	<input type="checkbox"/>	Reparatur	<input type="checkbox"/>
		optional	<input checked="" type="checkbox"/>

45129075000 Drehzahlmesser			
 <p>45129075000</p>	<p>Beschreibung / Verwendungsbeispiel</p> <p>Messgerät zur Kontrolle der Lehlaufdrehzahl</p>		
	<p>verwendet bei Modell</p> <p>Mini MX 2 stroke MX Enduro Freeride Dual Sport Cross Country Supermoto Competition</p>		
Service	<input checked="" type="checkbox"/>	Reparatur	<input type="checkbox"/>
		optional	<input type="checkbox"/>

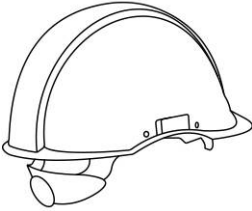
5842904200 Spitzenspannungsadapter		
 <p>5842904200</p>	<p>Beschreibung / Verwendungsbeispiel</p> <p>Werkzeug zum Anschluss an ein handelsübliches Multimeter, zur Kontrolle von Zündungsbauteilen</p> <p>verwendet bei Modell</p> <p>Mini MX 2 stroke</p> <p>MX1 2 stroke</p> <p>MX2 2 stroke</p> <p>Enduro E1 2 stroke</p> <p>Enduro E2 2 stroke</p> <p>Enduro E3 2 stroke</p> <p>Freeride Dual Sport 2 stroke</p> <p>Cross Country E1 2 stroke</p> <p>Cross Country E2 2 stroke</p> <p>Cross Country E3 2 stroke</p>	
Service	<input checked="" type="checkbox"/>	Reparatur <input type="checkbox"/>
		optional <input type="checkbox"/>

3.1 Übersicht

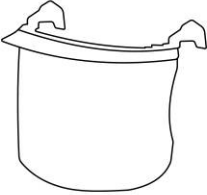
M01916-01

- _____
Schutzhelm (70029003000) (📖 S. 31)
- _____
Gesichtsschutz (70029004000) (📖 S. 31)
- _____
Halter für Gesichtsschutz (70029005000) (📖 S. 31)
- _____
Bodenmatte (70029006000) (📖 S. 32)
- _____
Sicherheitshandschuhe (70029007000) (📖 S. 32)
- _____
Innenhandschuhe (70029008000) (📖 S. 32)
- _____
Verbotsschild (70029009000) (📖 S. 32)
- _____
Warnschild (70029010000) (📖 S. 32)
- _____
Warnschild (70029011000) (📖 S. 33)
- _____
Warnschild (70029012000) (📖 S. 33)
- _____
Verbotsschild (70029013000) (📖 S. 33)
- _____
Absperrband (70029015000) (📖 S. 33)
- _____
Feuerbeständiger Gefahrgutschrank (70029016000) (📖 S. 34)
- _____
Bergefass (70029020000) (📖 S. 34)
- _____
Elektro-Isolierband (70029021000) (📖 S. 34)
- _____
Hebegurt (70029022000) (📖 S. 34)

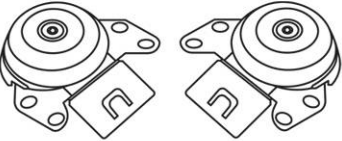
70029003000 Schutzhelm

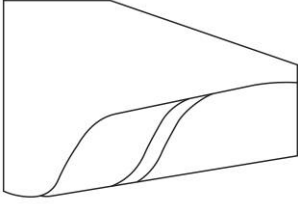

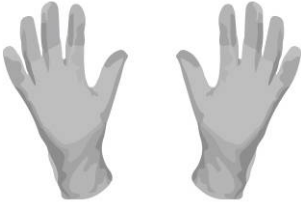


 70029003000	Beschreibung / Verwendungsbeispiel Helm zum Tragen bei Arbeiten an HV-Systemen, gemäß Arbeitsplatzsicherung in der Werkstatt		
	verwendet bei Modell Freeride E-Ride Supermoto E-Ride	zugehörige Werkzeuge / Artikel sind 70029004000 70029005000	
Service	<input checked="" type="checkbox"/>	Reparatur	<input type="checkbox"/>
		optional	<input type="checkbox"/>




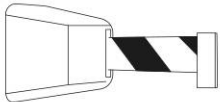
70029004000 Gesichtsschutz


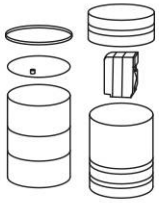
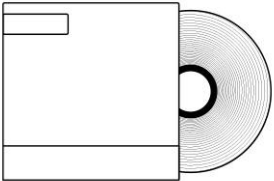
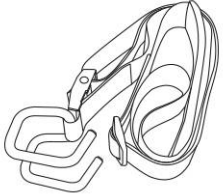
 70029004000	Beschreibung / Verwendungsbeispiel Klarvisier für Schutzhelm, für Arbeiten an HV-Systemen, gemäß Arbeitsplatzsicherung in der Werkstatt		
	verwendet bei Modell Freeride E-Ride Supermoto E-Ride	zu verwenden mit 70029003000 zugehörige Werkzeuge / Artikel sind 70029005000	
Service	<input checked="" type="checkbox"/>	Reparatur	<input type="checkbox"/>
		optional	<input type="checkbox"/>

70029005000 Halter für Gesichtsschutz

 70029005000	Beschreibung / Verwendungsbeispiel Halterung für Gesichtsschutz, für Arbeiten an HV-Systemen, gemäß Arbeitsplatzsicherung in der Werkstatt		
	verwendet bei Modell Freeride E-Ride Supermoto E-Ride	zu verwenden mit 70029003000 70029004000	
Service	<input checked="" type="checkbox"/>	Reparatur	<input type="checkbox"/>
		optional	<input type="checkbox"/>

7002900600 Bodenmatte			
 <p>7002900600</p>	Beschreibung / Verwendungsbeispiel Matte zum Auslegen bei Arbeiten an HV-Systemen, gemäß Arbeitsplatzsicherung in der Werkstatt		
	Technische Daten Breite: 0,9 m Länge: 1 m Stärke: 9,5 mm verwendet bei Modell Freeride E-Ride Supermoto E-Ride		
Service <input checked="" type="checkbox"/>		Reparatur <input type="checkbox"/>	optional <input type="checkbox"/>
7002900700 Sicherheitshandschuhe			
 <p>7002900700</p>	Beschreibung / Verwendungsbeispiel Handschuh zum Tragen bei Arbeiten an HV-Systemen, gemäß Arbeitsplatzsicherung in der Werkstatt		
	verwendet bei Modell Freeride E-Ride Supermoto E-Ride		
		zugehörige Werkzeuge / Artikel sind 70029008000	
Service <input checked="" type="checkbox"/>		Reparatur <input type="checkbox"/>	optional <input type="checkbox"/>
7002900800 Innenhandschuhe			
 <p>7002900800</p>	Beschreibung / Verwendungsbeispiel Anti-statischer Innenhandschuh zum Tragen bei Arbeiten an HV-Systemen, gemäß Arbeitsplatzsicherung in der Werkstatt		
	verwendet bei Modell Freeride E-Ride Supermoto E-Ride		
		zu verwenden mit 70029007000	
Service <input checked="" type="checkbox"/>		Reparatur <input type="checkbox"/>	optional <input type="checkbox"/>
7002900900 Verbotsschild			
 <p>Nicht schalten, es wird gearbeitet! Ort: Datum: Entfernen des Schildes nur durch:</p> <p>7002900900</p>	Beschreibung / Verwendungsbeispiel Verbotsschild "Schalten verboten", für Arbeiten an HV-Systemen, gemäß Arbeitsplatzsicherung in der Werkstatt		
	Technische Daten Breite: 200 mm Höhe: 300 mm verwendet bei Modell Freeride E-Ride Supermoto E-Ride		
Service <input checked="" type="checkbox"/>		Reparatur <input type="checkbox"/>	optional <input type="checkbox"/>
7002901000 Warnschild			
 <p>7002901000</p>	Beschreibung / Verwendungsbeispiel Warnschild "Gefährliche Spannung", für Arbeiten an HV-Systemen, gemäß Arbeitsplatzsicherung in der Werkstatt		
	Technische Daten Breite: 185 mm Höhe: 165 mm		


7002901000 Warnschild			
	verwendet bei Modell Freeride E-Ride Supermoto E-Ride		
	Service <input checked="" type="checkbox"/>	Reparatur <input type="checkbox"/>	optional <input type="checkbox"/>
70029011000 Warnschild			
 <p>70029011000</p>	Beschreibung / Verwendungsbeispiel Warnschild "Gefahr durch Batterien", für Arbeiten an HV-Systemen, gemäß Arbeitsplatzsicherung in der Werkstatt		
	Technische Daten Breite: 185 mm Höhe: 165 mm verwendet bei Modell Freeride E-Ride Supermoto E-Ride		
	Service <input checked="" type="checkbox"/>	Reparatur <input type="checkbox"/>	optional <input type="checkbox"/>
70029012000 Warnschild			
 <p>70029012000</p>	Beschreibung / Verwendungsbeispiel Warnschild "Magnetisches Feld", für Arbeiten an HV-Systemen, gemäß Arbeitsplatzsicherung in der Werkstatt		
	Technische Daten Breite: 185 mm Höhe: 165 mm verwendet bei Modell Freeride E-Ride Supermoto E-Ride		
	Service <input checked="" type="checkbox"/>	Reparatur <input type="checkbox"/>	optional <input type="checkbox"/>
70029013000 Verbotsschild			
 <p>70029013000</p>	Beschreibung / Verwendungsbeispiel Verbotsschild "Zutritt für Personen mit Herzschrittmacher", für Arbeiten an HV-Systemen, gemäß Arbeitsplatzsicherung in der Werkstatt		
	Technische Daten Breite: 200 mm Höhe: 200 mm verwendet bei Modell Freeride E-Ride Supermoto E-Ride		
	Service <input checked="" type="checkbox"/>	Reparatur <input type="checkbox"/>	optional <input type="checkbox"/>
70029015000 Absperrband			
 <p>70029015000</p>	Beschreibung / Verwendungsbeispiel Absperrband mit Indoor-Wandkassette, für Arbeiten an HV-Systemen, gemäß Arbeitsplatzsicherung in der Werkstatt		
	Technische Daten Gurtbreite ca.: 50 mm Gurtlänge: 8 m verwendet bei Modell Freeride E-Ride Supermoto E-Ride		
	Service <input checked="" type="checkbox"/>	Reparatur <input type="checkbox"/>	optional <input type="checkbox"/>

70029016000 Feuerbeständiger Gefahrgutschrank					
 <p>70029016000</p>	<p>Beschreibung / Verwendungsbeispiel</p> <p>Schrank zur sicheren Aufbewahrung der Powerpacks HV (Direkt-Bestellung und - Lieferung vom Lieferanten Denios)</p> <p>Technische Daten</p> <p>Breite: 1.200 mm</p> <p>Höhe: 1.298 mm</p> <p>Tiefe: 615 mm</p> <p>verwendet bei Modell</p> <p>Freeride E-Ride</p> <p>Supermoto E-Ride</p>				
	Service	<input type="checkbox"/>	Reparatur	<input checked="" type="checkbox"/>	optional
70029020000 Bergefass					
 <p>70029020000</p>	<p>Beschreibung / Verwendungsbeispiel</p> <p>Transport- und Quarantäne-Box für beschädigte/defekte Powerpacks HV</p> <p>verwendet bei Modell</p> <p>Freeride E-Ride</p> <p>Supermoto E-Ride</p>				
	Service	<input type="checkbox"/>	Reparatur	<input checked="" type="checkbox"/>	optional
70029021000 Elektro-Isolierband					
 <p>70029021000</p>	<p>Beschreibung / Verwendungsbeispiel</p> <p>Band zum Abkleben der Steckverbindungen</p> <p>verwendet bei Modell</p> <p>Freeride E-Ride</p> <p>Supermoto E-Ride</p>				
	Service	<input checked="" type="checkbox"/>	Reparatur	<input type="checkbox"/>	optional
70029022000 Hebegurt					
 <p>70029022000</p>	<p>Beschreibung / Verwendungsbeispiel</p> <p>Schultertragegurt zum Herausheben des Powerpack HV</p> <p>verwendet bei Modell</p> <p>Freeride E-Ride</p> <p>Supermoto E-Ride</p>				
	Service	<input checked="" type="checkbox"/>	Reparatur	<input type="checkbox"/>	optional

4.1 Übersicht

M01916-01

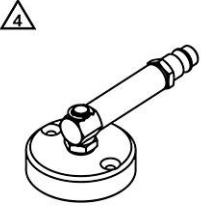
Entlüftergerät (00029013100) (📖 S. 35)


00029013100 Entlüftergerät		
 00029013100	Beschreibung / Verwendungsbeispiel Werkzeug zum Service von hydraulischen Bremsanlagen	
	verwendet bei Modell KTM	zugehörige Werkzeuge / Artikel sind 00029013002 00029013004 00029013005 00029013006 00029013009 00029013010 00029013012 00029013013 00029013014 00029013015 00029013017 00029013018 00029013021 00029013022 00029013023
Service <input checked="" type="checkbox"/>	Reparatur <input type="checkbox"/>	optional <input type="checkbox"/>

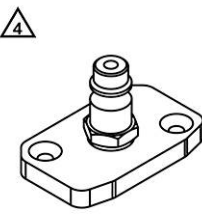
4.2 Übersicht Werkzeugwand


M01916-01

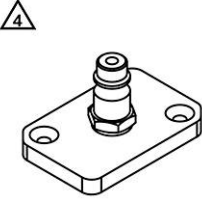
Entlüfterdeckel (00029013002) (📖 S. 36)
Entlüfterdeckel (00029013004) (📖 S. 36)
Entlüfterdeckel (00029013005) (📖 S. 36)
Entlüfterdeckel (00029013006) (📖 S. 37)
Entlüfterdeckel (00029013009) (📖 S. 37)
Entlüfterdeckel (00029013010) (📖 S. 37)
Entlüfterdeckel (00029013012) (📖 S. 37)
Entlüfterdeckel (00029013013) (📖 S. 38)
Entlüfterdeckel (00029013014) (📖 S. 38)
Entlüfterdeckel (00029013015) (📖 S. 38)
Entlüfterdeckel (00029013017) (📖 S. 39)
Entlüfterdeckel (00029013018) (📖 S. 39)
Entlüfterdeckel (00029013021) (📖 S. 39)
Entlüfterdeckel (00029013022) (📖 S. 39)
Entlüfterdeckel (00029013023) (📖 S. 39)

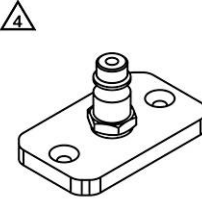
00029013002 Entlüfterdeckel			
 <p>00029013002</p>	<p>Beschreibung / Verwendungsbeispiel</p> <p>Adapter für Hand- oder Fußbremszylinder, zum Befüllen/ Entlüften des Bremssystems zu verwenden mit</p> <p>00029013100</p> <p>zugehörige Werkzeuge / Artikel sind</p> <p>00029013002-02 (Lieferumfang)</p>		
	<p>verwendet bei Modell</p> <p>Supermoto Competition</p> <p>1190 Adventure</p> <p>1190 Adventure R</p> <p>1290 Super Adventure</p> <p>1290 Super Adventure T</p> <p>1290 Super Adventure S</p> <p>1290 Super Adventure R</p> <p>690 Duke R</p> <p>1290 Super Duke R 2014</p> <p>1290 Super Duke R 2015</p> <p>1290 Super Duke R 2016</p> <p>1290 Super Duke R Special Edition</p> <p>Super Bike Big</p> <p>1290 Super Duke GT 2016</p>		
Service	<input checked="" type="checkbox"/>	Reparatur	<input type="checkbox"/>
		optional	<input type="checkbox"/>

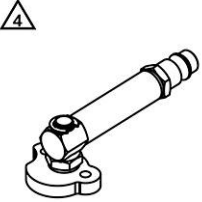
00029013004 Entlüfterdeckel			
 <p>00029013004</p>	<p>Beschreibung / Verwendungsbeispiel</p> <p>Adapter für Hand- oder Fußbremszylinder, zum Befüllen/ Entlüften des Bremssystems zu verwenden mit</p> <p>00029013100</p> <p>zugehörige Werkzeuge / Artikel sind</p> <p>00029013004-02 (Lieferumfang)</p>		
	<p>verwendet bei Modell</p> <p>Rally</p> <p>Supermoto / Dual Sport</p> <p>1190 Adventure</p> <p>1190 Adventure R</p> <p>1290 Super Adventure</p> <p>1290 Super Adventure T</p> <p>1290 Super Adventure S</p> <p>1290 Super Adventure R</p> <p>Dual Sport Enduro</p> <p>690 Duke</p> <p>690 Duke R</p> <p>Naked Big</p> <p>Super Bike Big</p> <p>Touring</p>		
Service	<input checked="" type="checkbox"/>	Reparatur	<input type="checkbox"/>
		optional	<input type="checkbox"/>

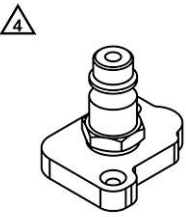
00029013005 Entlüfterdeckel			
 <p>00029013005</p>	<p>Beschreibung / Verwendungsbeispiel</p> <p>Adapter für Hand- oder Fußbremszylinder, zum Befüllen/ Entlüften des Bremssystems zu verwenden mit</p> <p>00029013100</p> <p>zugehörige Werkzeuge / Artikel sind</p> <p>00029013005-01 (Lieferumfang)</p>		
	<p>verwendet bei Modell</p> <p>MX</p> <p>Enduro</p> <p>Cross Country</p>		
Service	<input checked="" type="checkbox"/>	Reparatur	<input type="checkbox"/>
		optional	<input type="checkbox"/>

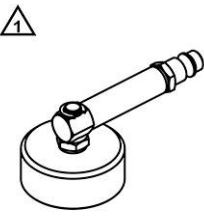
00029013006 Entlüfterdeckel			
 <p>00029013006</p>	<p>Beschreibung / Verwendungsbeispiel Adapter für Hand- oder Fußbremszylinder, zum Befüllen/ Entlüften des Bremssystems zu verwenden mit 00029013100</p>		
	<p>verwendet bei Modell MX Enduro E1 Enduro E2 Enduro E3 Cross Country Supermoto Competition</p>		
Service	<input checked="" type="checkbox"/>	Reparatur	<input type="checkbox"/>
		optional	<input type="checkbox"/>

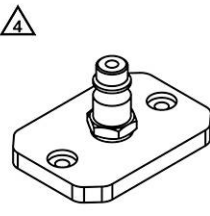
00029013009 Entlüfterdeckel			
 <p>00029013009</p>	<p>Beschreibung / Verwendungsbeispiel Adapter für Hand- oder Fußbremszylinder, zum Befüllen/ Entlüften des Bremssystems zu verwenden mit 00029013100</p>		
	<p>verwendet bei Modell Travel Small Naked Small Super Bike Small</p>		
Service	<input checked="" type="checkbox"/>	Reparatur	<input type="checkbox"/>
		optional	<input type="checkbox"/>

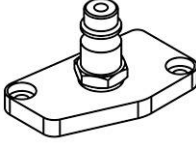
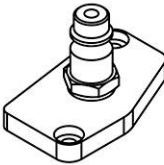
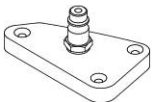


00029013010 Entlüfterdeckel			
 <p>00029013010</p>	<p>Beschreibung / Verwendungsbeispiel Adapter für Hand- oder Fußbremszylinder, zum Befüllen/ Entlüften des Bremssystems zu verwenden mit 00029013100</p>		
	<p>verwendet bei Modell 690 SMC R 2014 690 SMC R 2015 690 SMC R 2016</p>		
Service	<input checked="" type="checkbox"/>	Reparatur	<input type="checkbox"/>
		optional	<input type="checkbox"/>

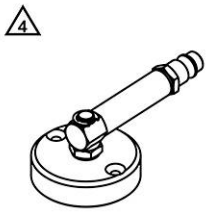
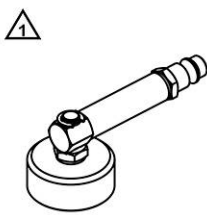
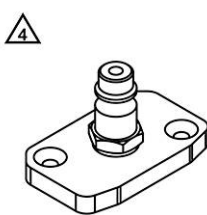

00029013012 Entlüfterdeckel			
 <p>00029013012</p>	<p>Beschreibung / Verwendungsbeispiel Adapter für Hand- oder Fußbremszylinder, zum Befüllen/ Entlüften des Bremssystems zu verwenden mit 00029013100</p>		
	<p>verwendet bei Modell Mini Freeride Dual Sport</p>		
Service	<input checked="" type="checkbox"/>	Reparatur	<input type="checkbox"/>
		optional	<input type="checkbox"/>

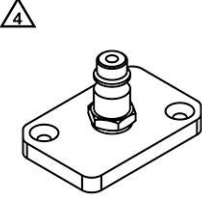
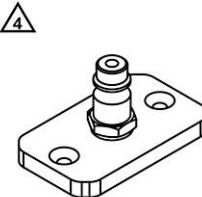
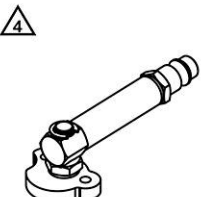
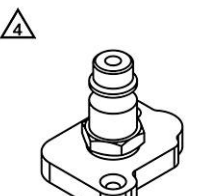
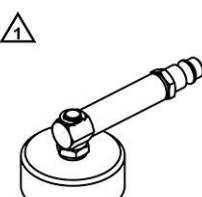
00029013013 Entlüfterdeckel		
 <p>00029013013</p>	Beschreibung / Verwendungsbeispiel Adapter für Hand- oder Fußbremszylinder, zum Befüllen/ Entlüften des Bremssystems zu verwenden mit 00029013100 zugehörige Werkzeuge / Artikel sind 00029013013-01 (Lieferumfang)	
	verwendet bei Modell 50 SX 50 SX Mini 50 SXS 50 SXS Mini Mini MX Electro	Service <input checked="" type="checkbox"/>
		optional <input type="checkbox"/>

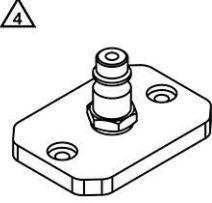
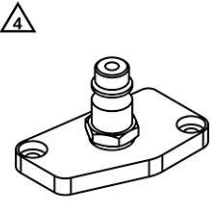
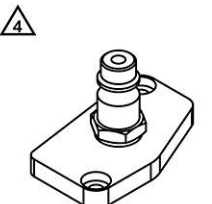
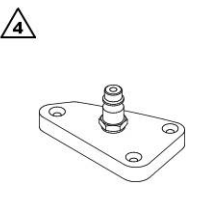
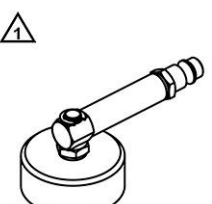
00029013014 Entlüfterdeckel		
 <p>00029013014</p>	Beschreibung / Verwendungsbeispiel Adapter für Hand- oder Fußbremszylinder, zum Befüllen/ Entlüften des Bremssystems zu verwenden mit 00029013100 zugehörige Werkzeuge / Artikel sind 00029013014-02 (Lieferumfang)	
	verwendet bei Modell 1050 Adventure 1090 Adventure 1090 Adventure R 1090 Adventure S Travel Small Naked Small 890 Duke R Super Bike Small	Service <input checked="" type="checkbox"/>
		optional <input type="checkbox"/>


00029013015 Entlüfterdeckel		
 <p>00029013015</p>	Beschreibung / Verwendungsbeispiel Adapter für Hand- oder Fußbremszylinder, zum Befüllen/ Entlüften des Bremssystems zu verwenden mit 00029013100 zugehörige Werkzeuge / Artikel sind 00029013015-01 (Lieferumfang)	
	verwendet bei Modell 690 SMC R 2017 690 SMC R 2019 690 SMC R 2020 1050 Adventure 1090 Adventure 1090 Adventure R 1090 Adventure S Dual Sport Enduro 690 Duke	Service <input checked="" type="checkbox"/>
		optional <input type="checkbox"/>

00029013017 Entlüfterdeckel			
 <p>00029013017</p>	<p>Beschreibung / Verwendungsbeispiel</p> <p>Adapter für Hand- oder Fußbremszylinder, zum Befüllen/ Entlüften des Bremssystems zu verwenden mit</p> <p>00029013100</p> <p>verwendet bei Modell</p> <p>Freeride E-Ride</p> <p>Supermoto E-Ride</p>		
	<p>Service <input checked="" type="checkbox"/></p>	<p>Reparatur <input type="checkbox"/></p>	<p>optional <input type="checkbox"/></p>
00029013018 Entlüfterdeckel			
 <p>00029013018</p>	<p>Beschreibung / Verwendungsbeispiel</p> <p>Adapter für Hand- oder Fußbremszylinder, zum Befüllen/ Entlüften des Bremssystems zu verwenden mit</p> <p>00029013100</p> <p>verwendet bei Modell</p> <p>65 SX</p> <p>85 SX</p> <p>Freeride</p> <p>Supermoto E-Ride</p>		
	<p>Service <input checked="" type="checkbox"/></p>	<p>Reparatur <input type="checkbox"/></p>	<p>optional <input type="checkbox"/></p>
00029013021 Entlüfterdeckel			
 <p>00029013021</p>	<p>Beschreibung / Verwendungsbeispiel</p> <p>Adapter für Hand- oder Fußbremszylinder, zum Befüllen/ Entlüften des Bremssystems zu verwenden mit</p> <p>00029013100</p> <p>verwendet bei Modell</p> <p>Travel Mid</p> <p>790 Duke</p>		
	<p>Service <input checked="" type="checkbox"/></p>	<p>Reparatur <input type="checkbox"/></p>	<p>optional <input type="checkbox"/></p>
00029013022 Entlüfterdeckel			
 <p>00029013022</p>	<p>Beschreibung / Verwendungsbeispiel</p> <p>Adapter für Hand- oder Fußbremszylinder, zum Befüllen/ Entlüften des Bremssystems zu verwenden mit</p> <p>00029013100</p> <p>verwendet bei Modell</p> <p>Travel Mid</p> <p>790 Duke</p>		
	<p>Service <input checked="" type="checkbox"/></p>	<p>Reparatur <input type="checkbox"/></p>	<p>optional <input type="checkbox"/></p>
00029013023 Entlüfterdeckel			
 <p>00029013023</p>	<p>Beschreibung / Verwendungsbeispiel</p> <p>Adapter für Hand- oder Fußbremszylinder, zum Befüllen/ Entlüften des Bremssystems zu verwenden mit</p> <p>00029013100</p> <p>verwendet bei Modell</p> <p>890 Duke R</p> <p>1290 Super Duke R 2017</p> <p>1290 Super Duke R 2018</p> <p>1290 Super Duke R 2019</p> <p>1290 Super Duke R 2020</p> <p>1290 Super Duke GT 2017</p>		
	<p>Service <input checked="" type="checkbox"/></p>	<p>Reparatur <input type="checkbox"/></p>	<p>optional <input type="checkbox"/></p>

00029013023 Entlüfterdeckel			
	1290 Super Duke GT 2018		
	1290 Super Duke GT 2019		
	1290 Super Duke GT 2020		
	Service	<input checked="" type="checkbox"/>	Reparatur <input type="checkbox"/> optional <input type="checkbox"/>
00029013002-02 Ersatzteil Entlüfterdeckel			
 <p>00029013002</p>	Beschreibung / Verwendungsbeispiel		
	Ersatzteile für Entlüfterdeckel (1x Dichtung, 2x O-Ringe) zu verwenden mit 00029013002		
Ersatzartikel			
00029013004-02 Ersatzteil Entlüfterdeckel			
 <p>00029013004</p>	Beschreibung / Verwendungsbeispiel		
	Ersatzteile für Entlüfterdeckel (1x Dichtung, 2x O-Ringe) zu verwenden mit 00029013004		
Ersatzartikel			
00029013005-01 Ersatzteil Entlüfterdeckel			
 <p>00029013005</p>	Beschreibung / Verwendungsbeispiel		
	Ersatzteil für Entlüfterdeckel (1x Dichtung) zu verwenden mit 00029013005		
Ersatzartikel			
00029013006-02 Ersatzteil Entlüfterdeckel			
 <p>00029013006</p>	Beschreibung / Verwendungsbeispiel		
	Ersatzteile für Entlüfterdeckel (1x O-Ring, 2x O-Ringe) zu verwenden mit 00029013006		
Ersatzartikel			

00029013009-01 Ersatzteil Entlüfterdeckel	
 <p>00029013009</p>	<p>Beschreibung / Verwendungsbeispiel Ersatzteil für Entlüfterdeckel (1x Dichtung)</p> <p>zu verwenden mit 00029013009</p>
Ersatzartikel	
00029013010-01 Ersatzteil Entlüfterdeckel	
 <p>00029013010</p>	<p>Beschreibung / Verwendungsbeispiel Ersatzteil für Entlüfterdeckel (1x Dichtung)</p> <p>zu verwenden mit 00029013010</p>
Ersatzartikel	
00029013012-01 Ersatzteil Entlüfterdeckel	
 <p>00029013012</p>	<p>Beschreibung / Verwendungsbeispiel Ersatzteile für Entlüfterdeckel (1x Dichtung, 2x O-Ringe)</p> <p>zu verwenden mit 00029013012</p>
Ersatzartikel	
00029013013-01 Ersatzteil Entlüfterdeckel	
 <p>00029013013</p>	<p>Beschreibung / Verwendungsbeispiel Ersatzteil für Entlüfterdeckel (1x Dichtung)</p> <p>zu verwenden mit 00029013013</p>
Ersatzartikel	
00029013014-02 Ersatzteil Entlüfterdeckel	
 <p>00029013014</p>	<p>Beschreibung / Verwendungsbeispiel Ersatzteile für Entlüfterdeckel (1x Dichtung, 2x O-Ringe)</p> <p>zu verwenden mit 00029013014</p>
Ersatzartikel	

00029013015-01 Ersatzteil Entlüfterdeckel	
 <p>00029013015</p>	<p>Beschreibung / Verwendungsbeispiel Ersatzteil für Entlüfterdeckel (1x Dichtung)</p> <p>zu verwenden mit 00029013015</p>
Ersatzartikel	
00029013017-01 Ersatzteil Entlüfterdeckel	
 <p>00029013017</p>	<p>Beschreibung / Verwendungsbeispiel Ersatzteil für Entlüfterdeckel (1x Dichtung)</p> <p>zu verwenden mit 00029013017</p>
Ersatzartikel	
00029013018-01 Ersatzteil Entlüfterdeckel	
 <p>00029013018</p>	<p>Beschreibung / Verwendungsbeispiel Ersatzteil für Entlüfterdeckel (1x Dichtung)</p> <p>zu verwenden mit 00029013018</p>
Ersatzartikel	
00029013021-01 Ersatzteil Entlüfterdeckel	
 <p>00029013021</p>	<p>Beschreibung / Verwendungsbeispiel Ersatzteil für Entlüfterdeckel (1x Dichtung)</p> <p>zu verwenden mit 00029013021</p>
Ersatzartikel	
00029013022-02 Ersatzteil Entlüfterdeckel	
 <p>00029013022</p>	<p>Beschreibung / Verwendungsbeispiel Ersatzteile für Entlüfterdeckel (1x Dichtung, 2x O-Ringe)</p> <p>zu verwenden mit 00029013022</p>
Ersatzartikel	

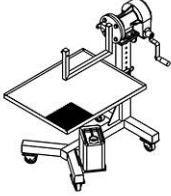
00029013023-02 Ersatzteil Entlüfterdeckel	
<p>⚠</p>  <p>00029013023</p>	<p>Beschreibung / Verwendungsbeispiel</p> <p>Ersatzteile für Entlüfterdeckel (1x Dichtung, 2x O-Ringe)</p> <p>zu verwenden mit 00029013023</p>
Ersatzartikel	

5.1 Übersicht

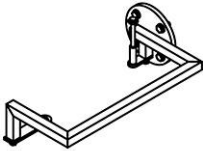


Montagebock (61229001000) (📖 S. 44)
Motorbügel für Montagebock (61229002000) (📖 S. 44)
Motorbügel für Montagebock (61729002000) (📖 S. 45)
Motorbügel für Montagebock (63529002000) (📖 S. 45)
Halter für Montagebock (70029001000) (📖 S. 45)

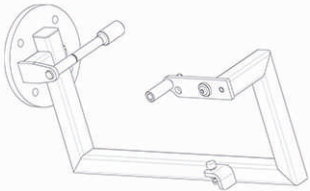
61229001000 Montagebock

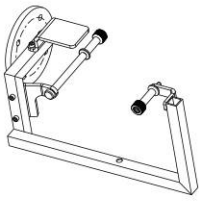
 61229001000	Beschreibung / Verwendungsbeispiel Werkzeug (inklusive Fahrwerk, Schwenkgetriebe, Ölwanne und Motorbügel) zum Aufspannen des ausgebauten Motors		
	verwendet bei Modell Mini MX 2 stroke MX Enduro E1 Enduro E2 Enduro E3 Freeride Cross Country Street	zugehörige Werkzeuge / Artikel sind 45229001060 45229001070 46229001060 46229001070 47229002020 50429002020 55429002000 56029002000 56029002020 56029002030 61229002000 61729002000 63529002000 70029001000 75012001060 75012001070 77229002000 78029002000 79229002000 79429002000 90129002000	
Service <input type="checkbox"/>	Reparatur <input checked="" type="checkbox"/>	optional <input type="checkbox"/>	

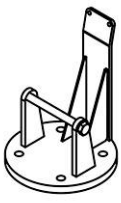
61229002000 Motorbügel für Montagebock

 61229002000	Beschreibung / Verwendungsbeispiel separates Werkzeug für große Motoren, zur Montage auf dem Montagebock zu verwenden mit 61229001000		
	verwendet bei Modell Travel Big 1290 Super Duke R 2014 1290 Super Duke R 2015 1290 Super Duke R 2016 1290 Super Duke R 2017 1290 Super Duke R 2018 1290 Super Duke R 2019 1290 Super Duke R Special Edition Super Bike Big 1290 Super Duke GT 2016		

6122900200 Motorbügel für Montagebock					
	1290 Super Duke GT 2017 1290 Super Duke GT 2018 1290 Super Duke GT 2019				
	Service	<input type="checkbox"/>	Reparatur	<input checked="" type="checkbox"/>	optional

6172900200 Motorbügel für Montagebock					
 <p>6172900200</p>	Beschreibung / Verwendungsbeispiel separates Werkzeug für große Motoren, zur Montage auf dem Montagebock zu verwenden mit 61229001000 verwendet bei Modell 1290 Super Duke R 2020				
	Service	<input type="checkbox"/>	Reparatur	<input checked="" type="checkbox"/>	optional

6352900200 Motorbügel für Montagebock					
 <p>6352900200</p>	Beschreibung / Verwendungsbeispiel separates Werkzeug für große Motoren, zur Montage auf dem Montagebock zu verwenden mit 61229001000 verwendet bei Modell Travel Mid 790 Duke 890 Duke R				
	Service	<input type="checkbox"/>	Reparatur	<input checked="" type="checkbox"/>	optional

70029001000 Halter für Montagebock					
 <p>70029001000</p>	Beschreibung / Verwendungsbeispiel Werkzeug zur Fixierung des ausgebauten Motors auf dem Montagebock zu verwenden mit 61229001000 verwendet bei Modell Freeride E-Ride Supermoto E-Ride				
	Service	<input type="checkbox"/>	Reparatur	<input checked="" type="checkbox"/>	optional

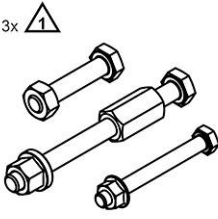

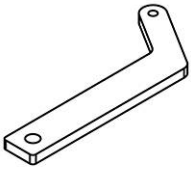

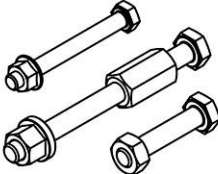

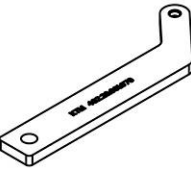

5.2 Übersicht Werkzeugwand

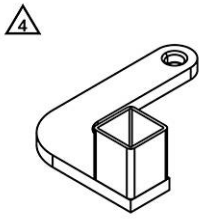


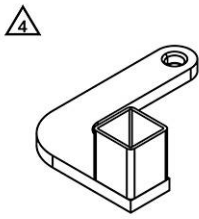
- Aufnahme für Montagebock (45229001060) (📖 S. 46)
- Halter für Montagebock (45229001070) (📖 S. 46)
- Aufnahme für Montagebock (46229001060) (📖 S. 46)
- Halter für Montagebock (46229001070) (📖 S. 46)
- Halter für Montagebock (47229002020) (📖 S. 47)
- Halter für Montagebock (50429002020) (📖 S. 47)
- Halter und Aufnahme für Montagebock (55429002000) (📖 S. 47)
- Halter für Montagebock (56029002000) (📖 S. 48)
- Halter für Montagebock (56029002020) (📖 S. 48)
- Halter für Montagebock (56029002030) (📖 S. 49)
- Aufnahme für Montagebock (75012001060) (📖 S. 50)
- Halter für Montagebock (75012001070) (📖 S. 50)
- Halter und Aufnahme für Montagebock (77229002000) (📖 S. 50)
- Halter und Aufnahme für Montagebock (78029002000) (📖 S. 51)
- Halter und Aufnahme für Montagebock (79229002000) (📖 S. 51)

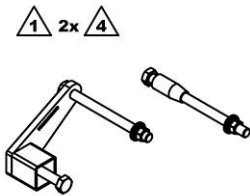
Halter und Aufnahme für Montagebock (79429002000) (🗨️ S. 52)

Halter und Aufnahme für Montagebock (90129002000) (🗨️ S. 53)

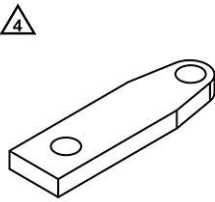
45229001060 Aufnahme für Montagebock			
 <p>3x </p> <p>45229001060</p>	Beschreibung / Verwendungsbeispiel Werkzeug zur Fixierung des ausgebauten Motors auf dem Montagebock zu verwenden mit 61229001000		
	verwendet bei Modell 50 SX 50 SX Mini 50 SXS 50 SXS Mini		
Service	<input type="checkbox"/>	Reparatur	<input checked="" type="checkbox"/>
optional	<input type="checkbox"/>		
45229001070 Halter für Montagebock			
 <p></p> <p>45229001070</p>	Beschreibung / Verwendungsbeispiel Werkzeug zur Fixierung des ausgebauten Motors auf dem Montagebock zu verwenden mit 61229001000		
	verwendet bei Modell 50 SX 50 SX Mini 50 SXS 50 SXS Mini		
Service	<input type="checkbox"/>	Reparatur	<input checked="" type="checkbox"/>
optional	<input type="checkbox"/>		
46229001060 Aufnahme für Montagebock			
 <p>3x </p> <p>46229001060</p>	Beschreibung / Verwendungsbeispiel Werkzeug zur Fixierung des ausgebauten Motors auf dem Montagebock zu verwenden mit 61229001000		
	verwendet bei Modell 65 SX 85 SX 2014 85 SX 2015 85 SX 2016 85 SX 2017		
Service	<input type="checkbox"/>	Reparatur	<input checked="" type="checkbox"/>
optional	<input type="checkbox"/>		
46229001070 Halter für Montagebock			
 <p></p> <p>46229001070</p>	Beschreibung / Verwendungsbeispiel Werkzeug zur Fixierung des ausgebauten Motors auf dem Montagebock zu verwenden mit 61229001000		
	verwendet bei Modell 65 SX 85 SX 2014 85 SX 2015 85 SX 2016 85 SX 2017		
Service	<input type="checkbox"/>	Reparatur	<input checked="" type="checkbox"/>
optional	<input type="checkbox"/>		

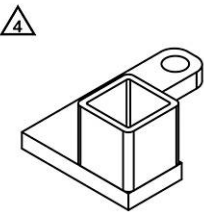
47229002020 Halter für Montagebock		
 <p>47229002020</p>	Beschreibung / Verwendungsbeispiel Werkzeug zur Fixierung des ausgebauten Motors auf dem Montagebock zu verwenden mit 61229001000	
	verwendet bei Modell 85 SX 2018 85 SX 2019 85 SX 2020	
Service	<input type="checkbox"/>	Reparatur <input checked="" type="checkbox"/>
		optional <input type="checkbox"/>

50429002020 Halter für Montagebock		
 <p>50429002020</p>	Beschreibung / Verwendungsbeispiel Werkzeug zur Fixierung des ausgebauten Motors auf dem Montagebock zu verwenden mit 61229001000	
	verwendet bei Modell 150 SX 2016 150 SX 2017 150 SX 2018 150 SX 2019 150 SX 2020 125 SX 2016 125 SX 2017 125 SX 2018 125 SX 2019 125 SX 2020 150 EXC 125 XC-W 150 XC-W	
Service	<input type="checkbox"/>	Reparatur <input checked="" type="checkbox"/>
		optional <input type="checkbox"/>

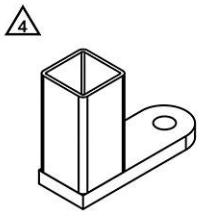
55429002000 Halter und Aufnahme für Montagebock		
 <p>55429002000</p>	Beschreibung / Verwendungsbeispiel Werkzeug zur Fixierung des ausgebauten Motors auf dem Montagebock zu verwenden mit 61229001000	
	verwendet bei Modell 250 SX 2017 250 SX 2018 250 SX 2019 250 SX 2020 250 EXC 2017 250 EXC 2018 250 EXC 2019 250 EXC 2020 250 EXC Six Days 2017 250 EXC Six Days 2018 250 EXC Six Days 2019 250 EXC Six Days 2020 300 EXC 2017 300 EXC 2018 300 EXC 2019 300 EXC 2020	


5542900200 Halter und Aufnahme für Montagebock				
	300 EXC Six Days 2017			
	300 EXC Six Days 2018			
	300 EXC Six Days 2019			
	300 EXC Six Days 2020			
	250 XC-W 2017			
	250 XC-W 2018			
	250 XC-W 2019			
	250 XC-W 2020			
	250 XC 2017			
	250 XC 2018			
	250 XC 2019			
	250 XC 2020			
	300 XC 2017			
	300 XC 2018			
	300 XC 2019			
	300 XC 2020			
	300 XC-W 2017			
	300 XC-W 2018			
	300 XC-W 2019			
	300 XC-W 2020			
	300 XC-W Six Days 2017			
	300 XC-W Six Days 2018			
	300 XC-W Six Days 2019			
	300 XC-W Six Days 2020			
	Service	<input type="checkbox"/>	Reparatur	<input checked="" type="checkbox"/>
			optional	<input type="checkbox"/>

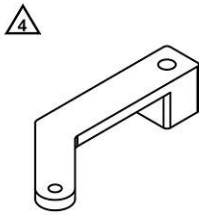

56029002000 Halter für Montagebock			
 <p>56029002000</p>	Beschreibung / Verwendungsbeispiel Werkzeug zur Fixierung des ausgebauten Motors auf dem Montagebock zu verwenden mit 61229001000		
	verwendet bei Modell 150 SX 2014 150 SX 2015 125 SX 2014 125 SX 2015 Enduro E1 2 stroke 200 EXC 150 XC 200 XC-W		
	Service	<input type="checkbox"/>	Reparatur <input checked="" type="checkbox"/>
			optional <input type="checkbox"/>

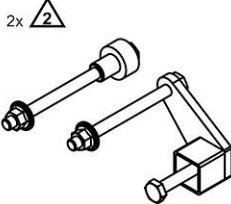

56029002020 Halter für Montagebock			
 <p>56029002020</p>	Beschreibung / Verwendungsbeispiel Werkzeug zur Fixierung des ausgebauten Motors auf dem Montagebock zu verwenden mit 61229001000		
	verwendet bei Modell 150 SX 2014 150 SX 2015 125 SX 2014 125 SX 2015 Enduro E1 2 stroke		

56029002020 Halter für Montagebock			
	200 EXC		
	150 XC 200 XC-W		
Service	<input type="checkbox"/>	Reparatur	<input checked="" type="checkbox"/>
		optional	<input type="checkbox"/>

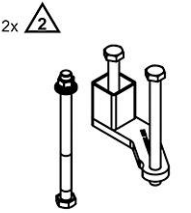
56029002030 Halter für Montagebock			
 <p>56029002030</p>	<p>Beschreibung / Verwendungsbeispiel</p> <p>Werkzeug zur Fixierung des ausgebauten Motors auf dem Montagebock zu verwenden mit 61229001000</p>		
	<p>verwendet bei Modell</p> <p>250 SX 2014 250 SX 2015 250 SX 2016 250 EXC 2014 250 EXC 2015 250 EXC 2016 250 EXC Six Days 2014 250 EXC Six Days 2015 250 EXC Six Days 2016 250 EXC Factory Edition 300 EXC 2014 300 EXC 2015 300 EXC 2016 300 EXC Six Days 2014 300 EXC Six Days 2015 300 EXC Six Days 2016 300 EXC Factory Edition Freeride Dual Sport 2 stroke 250 XC-W 2014 250 XC-W 2015 250 XC-W 2016 250 XC 2014 250 XC 2015 250 XC 2016 300 XC 2014 300 XC 2015 300 XC 2016 300 XC-W 2014 300 XC-W 2015 300 XC-W 2016 300 XC-W Six Days 2014 300 XC-W Six Days 2015 300 XC-W Six Days 2016</p>		
Service	<input type="checkbox"/>	Reparatur	<input checked="" type="checkbox"/>
		optional	<input type="checkbox"/>

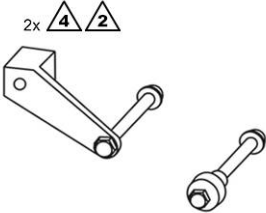
75012001060 Aufnahme für Montagebock		
 <p>2x </p> <p>75012001060</p>	Beschreibung / Verwendungsbeispiel Werkzeug zur Fixierung des ausgebauten Motors auf dem Montagebock zu verwenden mit 61229001000	
	verwendet bei Modell Supermoto / Dual Sport Dual Sport Enduro 690 Duke 690 Duke R	
Service <input type="checkbox"/>	Reparatur <input checked="" type="checkbox"/>	optional <input type="checkbox"/>

75012001070 Halter für Montagebock		
 <p></p> <p>75012001070</p>	Beschreibung / Verwendungsbeispiel Werkzeug zur Fixierung des ausgebauten Motors auf dem Montagebock zu verwenden mit 61229001000	
	verwendet bei Modell Supermoto / Dual Sport Dual Sport Enduro 690 Duke 690 Duke R	
Service <input type="checkbox"/>	Reparatur <input checked="" type="checkbox"/>	optional <input type="checkbox"/>

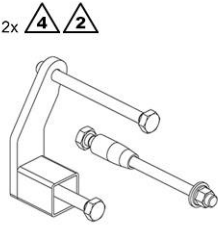
77229002000 Halter und Aufnahme für Montagebock		
 <p>2x </p> <p>77229002000</p>	Beschreibung / Verwendungsbeispiel Werkzeug zur Fixierung des ausgebauten Motors auf dem Montagebock zu verwenden mit 61229001000	
	verwendet bei Modell 350 SX-F 2014 350 SX-F 2015 250 SX-F 2014 250 SX-F 2015 250 SX-F 2016 250 SX-F 2017 250 SX-F 2018 250 SX-F 2020 Enduro E1 4 stroke 350 EXC-F 2014 350 EXC-F 2015 350 EXC-F 2016 350 EXC-F Six Days 2014 350 EXC-F Six Days 2015 350 EXC-F Six Days 2016 350 EXC-F Factory Edition Freeride 350 250 XC-F 2014 250 XC-F 2015 250 XC-F 2016 250 XC-F 2017 250 XC-F 2018 250 XC-F 2020 250 XCF-W	

77229002000 Halter und Aufnahme für Montagebock			
	350 XC-F 2014		
	350 XC-F 2015		
350 XCF-W 2014			
350 XCF-W 2015			
350 XCF-W 2016			
350 XCF-W Six Days			
Service	<input type="checkbox"/>	Reparatur	<input checked="" type="checkbox"/>
		optional	<input type="checkbox"/>

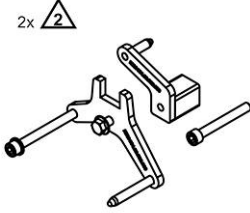
78029002000 Halter und Aufnahme für Montagebock			
 <p>78029002000</p>	Beschreibung / Verwendungsbeispiel Werkzeug zur Fixierung des ausgebauten Motors auf dem Montagebock zu verwenden mit 61229001000		
	verwendet bei Modell 450 SX-F 2014 450 SX-F EU 2015 450 SX-F US 2015 450 EXC 2014 450 EXC 2015 450 EXC 2016 450 EXC Six Days 2014 450 EXC Six Days 2015 450 EXC Six Days 2016 450 EXC Factory Edition 500 EXC 2014 500 EXC 2015 500 EXC 2016 500 EXC Six Days 2014 500 EXC Six Days 2015 500 EXC Six Days 2016 450 XC-F 2014 450 XC-F 2015 450 XC-W 500 XC-W 2014 500 XC-W 2015 500 XC-W 2016 Supermoto Competition		
Service	<input type="checkbox"/>	Reparatur	<input checked="" type="checkbox"/>
		optional	<input type="checkbox"/>

79229002000 Halter und Aufnahme für Montagebock			
 <p>79229002000</p>	Beschreibung / Verwendungsbeispiel Werkzeug zur Fixierung des ausgebauten Motors auf dem Montagebock zu verwenden mit 61229001000		
	verwendet bei Modell 350 SX-F 2016 350 SX-F 2017 350 SX-F 2018 350 SX-F 2019 350 SX-F 2020 250 SX-F Factory Edition US 2015 250 SX-F 2016 250 SX-F 2017		

7922900200 Halter und Aufnahme für Montagebock			
	250 SX-F 2018		
	250 SX-F 2019		
	250 SX-F 2020		
	250 EXC-F 2017		
	250 EXC-F 2018		
	250 EXC-F 2019		
	250 EXC-F 2020		
	250 EXC-F Six Days 2017		
	250 EXC-F Six Days 2018		
	250 EXC-F Six Days 2019		
	250 EXC-F Six Days 2020		
	350 EXC-F 2017		
	350 EXC-F 2018		
	350 EXC-F 2019		
	350 EXC-F 2020		
	350 EXC-F Six Days 2017		
	350 EXC-F Six Days 2018		
	350 EXC-F Six Days 2019		
	350 EXC-F Six Days 2020		
	Freeride 250 F		
	250 XC-F 2016		
	250 XC-F 2017		
	250 XC-F 2018		
	250 XC-F 2019		
	250 XC-F 2020		
	350 XC-F 2016		
	350 XC-F 2017		
	350 XC-F 2018		
	350 XC-F 2019		
	350 XC-F 2020		
	350 XCF-W 2020		
	Service <input type="checkbox"/>	Reparatur <input checked="" type="checkbox"/>	optional <input type="checkbox"/>

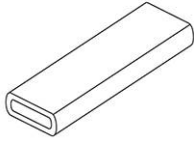
7942900200 Halter und Aufnahme für Montagebock	
 <p>7942900200</p>	<p>Beschreibung / Verwendungsbeispiel</p> <p>Werkzeug zur Fixierung des ausgebauten Motors auf dem Montagebock zu verwenden mit 61229001000</p> <p>verwendet bei Modell</p> <p>450 SX-F Factory Edition US 2015 450 SX-F 2016 450 SX-F 2017 450 SX-F 2018 450 SX-F 2019 450 SX-F 2020 450 EXC 2017 450 EXC 2018 450 EXC 2019 450 EXC 2020 450 EXC Six Days 2017 450 EXC Six Days 2018 450 EXC Six Days 2019 450 EXC Six Days 2020</p>

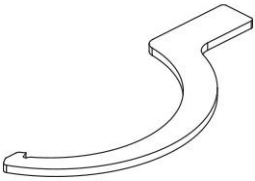
7942900200 Halter und Aufnahme für Montagebock		
	500 EXC 2017	
	500 EXC 2018	
	500 EXC 2019	
	500 EXC 2020	
	500 EXC Six Days 2017	
	500 EXC Six Days 2018	
	500 EXC Six Days 2019	
	500 EXC Six Days 2020	
	450 XC-F 2016	
	450 XC-F 2017	
	450 XC-F 2018	
	450 XC-F 2019	
	450 XC-F 2020	
	500 XC-W 2020	
	Service	<input type="checkbox"/>

90129002000 Halter und Aufnahme für Montagebock		
 <p>90129002000</p>	<p>Beschreibung / Verwendungsbeispiel</p> <p>Werkzeug zur Fixierung des ausgebauten Motors auf dem Montagebock zu verwenden mit 61229001000</p> <p>verwendet bei Modell</p> <p>Travel Small Naked Small Super Bike Small</p>	
	Service	<input type="checkbox"/>

6.1 Übersicht

M01916-01	Griff für Halteschlüssel (60012060000) (🗨️ S. 54)
	Halteschlüssel (61329085000) (🗨️ S. 54)

60012060000 Griff für Halteschlüssel			
 60012060000	Beschreibung / Verwendungsbeispiel		
	Verlängerung des Bordwerkzeug-Halteschlüssels, zum Drehen von Bauteilen (Hinterradnabe)		
	zu verwenden mit		61329085000
	verwendet bei Modell		
	Naked Big		
	Touring		
	Service <input checked="" type="checkbox"/>	Reparatur <input type="checkbox"/>	optional <input type="checkbox"/>

61329085000 Halteschlüssel			
 61329085000	Beschreibung / Verwendungsbeispiel		
	Bordwerkzeug zum Drehen von Bauteilen (Hinterradnabe)		
	zugehörige Werkzeuge / Artikel sind		60012060000
	verwendet bei Modell		
	Naked Big		
	Touring		
	Service <input checked="" type="checkbox"/>	Reparatur <input type="checkbox"/>	optional <input type="checkbox"/>

6.2 Übersicht Werkzeugwand

M01916-01	Blockierschraube (0113080802) (🗨️ S. 55)
	Halteschlüssel (45229012000) (🗨️ S. 55)
	Halteschlüssel (45229050000) (🗨️ S. 55)
	Zahnsegment (45229081000) (🗨️ S. 56)
	Zahnsegment (46229081000) (🗨️ S. 56)
	Halteschlüssel (47029003000) (🗨️ S. 56)
	Halteschlüssel (47229003000) (🗨️ S. 56)
	Halteschlüssel (49012003000) (🗨️ S. 56)
	Halteschlüssel (50329004000) (🗨️ S. 57)
	Haltewerkzeug (50329038000) (🗨️ S. 57)
	Halteschlüssel (50429003000) (🗨️ S. 57)
	Halteschlüssel (50529003000) (🗨️ S. 58)
	Halteschlüssel (50529012000) (🗨️ S. 58)
	Halteschlüssel (51129003000) (🗨️ S. 58)
	Halteschlüssel (54629012200) (🗨️ S. 59)
	Halteschlüssel (55129001000) (🗨️ S. 60)
	Halteschlüssel (55429012000) (🗨️ S. 61)
	Zahnsegment (56012004000) (🗨️ S. 62)
	Halteschlüssel (59029003100) (🗨️ S. 62)
	Blockierschraube (61229015000) (🗨️ S. 62)
	Fixierdorn (61329033000) (🗨️ S. 63)
	Halteschlüssel (63529003000) (🗨️ S. 63)
	Steckbolzen (63529055090) (🗨️ S. 63)
	Zahnsegment (70029032000) (🗨️ S. 63)
	Zahnsegment (75029081000) (🗨️ S. 63)

Halteschlüssel (75029091000) (🗨️ S. 64)

Blockierschraube (77329010000) (🗨️ S. 64)

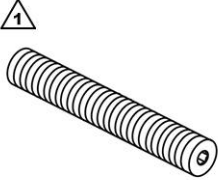
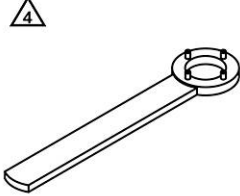
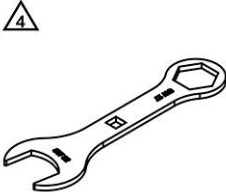
Halteschlüssel (80029003000) (🗨️ S. 64)

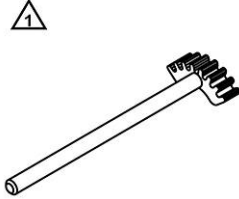
Zahnsegment (80029004000) (🗨️ S. 65)

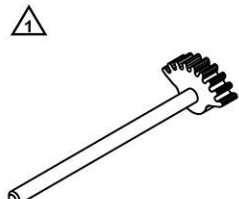
Halteschlüssel (90129012000) (🗨️ S. 65)

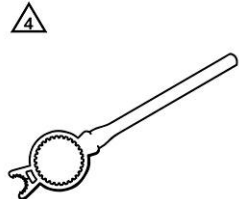
Hakenschlüssel (90129051000) (🗨️ S. 65)

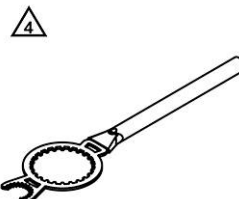
Zahnsegment (90129081100) (🗨️ S. 68)

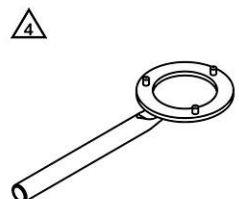
0113080802 Blockierschraube			
 <p>113080802</p>	Beschreibung / Verwendungsbeispiel Werkzeug zum Fixieren von Bauteilen (Kurbelwelle in OT-Position)		
	verwendet bei Modell 450 SX-F 450 EXC 450 EXC Six Days 450 EXC Factory Edition Enduro E3 4 stroke 450 XC-F 450 XC-W Cross Country E3 4 stroke Supermoto Competition		
Service	<input checked="" type="checkbox"/>	Reparatur	<input type="checkbox"/>
		optional	<input type="checkbox"/>
45229012000 Halteschlüssel			
 <p>45229012000</p>	Beschreibung / Verwendungsbeispiel Werkzeug zum Gegenhalten von Bauteilen (Rotor)		
	verwendet bei Modell 50 SX 50 SX Mini 50 SXS 50 SXS Mini		
Service	<input type="checkbox"/>	Reparatur	<input checked="" type="checkbox"/>
		optional	<input type="checkbox"/>
45229050000 Halteschlüssel			
 <p>45229050000</p>	Beschreibung / Verwendungsbeispiel Werkzeug zum Gegenhalten, Lösen und Festziehen von Bauteilen (Steuerkopf)		
	verwendet bei Modell 50 SX 50 SX Mini 50 SXS 50 SXS Mini Travel Big		
Service	<input checked="" type="checkbox"/>	Reparatur	<input type="checkbox"/>
		optional	<input type="checkbox"/>

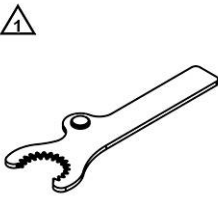
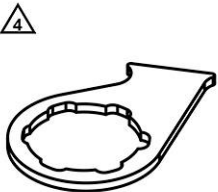
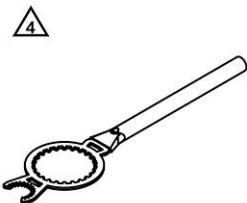
45229081000 Zahnsegment		
 <p>45229081000</p>	Beschreibung / Verwendungsbeispiel Werkzeug zum Gegenhalten von Bauteilen (Kupplung)	
	verwendet bei Modell 50 SX 50 SX Mini 50 SXS 50 SXS Mini	
Service	<input type="checkbox"/>	Reparatur <input checked="" type="checkbox"/> optional <input type="checkbox"/>


46229081000 Zahnsegment		
 <p>46229081000</p>	Beschreibung / Verwendungsbeispiel Werkzeug zum Gegenhalten von Bauteilen (Kupplung)	
	verwendet bei Modell 65 SX	
Service	<input type="checkbox"/>	Reparatur <input checked="" type="checkbox"/> optional <input type="checkbox"/>


47029003000 Halteschlüssel		
 <p>47029003000</p>	Beschreibung / Verwendungsbeispiel Werkzeug zum Gegenhalten von Bauteilen (Kupplung, Primärzahnrad)	
	verwendet bei Modell 85 SX 2014 85 SX 2015 85 SX 2016 85 SX 2017	
Service	<input checked="" type="checkbox"/>	Reparatur <input type="checkbox"/> optional <input type="checkbox"/>


47229003000 Halteschlüssel		
 <p>47229003000</p>	Beschreibung / Verwendungsbeispiel Werkzeug zum Gegenhalten von Bauteilen (Kupplung, Primärzahnrad)	
	verwendet bei Modell 85 SX 2018 85 SX 2019 85 SX 2020	
Service	<input checked="" type="checkbox"/>	Reparatur <input type="checkbox"/> optional <input type="checkbox"/>

49012003000 Halteschlüssel		
 <p>49012003000</p>	Beschreibung / Verwendungsbeispiel Werkzeug zum Gegenhalten von Bauteilen (Kupplung)	
	verwendet bei Modell 65 SX	
Service	<input checked="" type="checkbox"/>	Reparatur <input type="checkbox"/> optional <input type="checkbox"/>

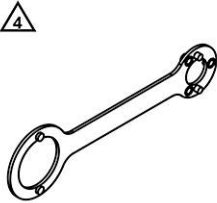
5032900400 Halteschlüssel			
 <p>5032900400</p>	Beschreibung / Verwendungsbeispiel Werkzeug zum Gegenhalten von Bauteilen (Primärzahnrad)		
	verwendet bei Modell 150 SX 2014 150 SX 2015 125 SX 2014 125 SX 2015 Enduro E1 2 stroke 200 EXC 150 XC 200 XC-W		
Service	<input type="checkbox"/>	Reparatur	<input checked="" type="checkbox"/>
optional	<input type="checkbox"/>		
50329038000 Haltewerkzeug			
 <p>50329038000</p>	Beschreibung / Verwendungsbeispiel Werkzeug zum Gegenhalten von Bauteilen (Arretiertrommel)		
	verwendet bei Modell 150 SX 2014 150 SX 2015 125 SX 2014 125 SX 2015 Enduro E1 2 stroke 200 EXC 150 XC 200 XC-W		
Service	<input checked="" type="checkbox"/>	Reparatur	<input type="checkbox"/>
optional	<input type="checkbox"/>		
50429003000 Halteschlüssel			
 <p>50429003000</p>	Beschreibung / Verwendungsbeispiel Werkzeug zum Gegenhalten von Bauteilen (Kupplung, Primärzahnrad)		
	verwendet bei Modell 150 SX 2016 150 SX 2017 150 SX 2018 150 SX 2019 150 SX 2020 125 SX 2016 125 SX 2017 125 SX 2018 125 SX 2019 125 SX 2020 125 XC-W 2017 125 XC-W 2018 150 XC-W 2017 150 XC-W 2018		
Service	<input checked="" type="checkbox"/>	Reparatur	<input type="checkbox"/>
optional	<input type="checkbox"/>		

5052900300 Halteschlüssel		
 <p>5052900300</p>	Beschreibung / Verwendungsbeispiel Werkzeug zum Gegenhalten von Bauteilen (Kupplung, Primärzahnrad)	
	verwendet bei Modell 150 SX 2019 150 SX 2020 125 SX 2019 125 SX 2020 150 EXC 125 XC-W 2019 150 XC-W 2019 150 XC-W 2020	
Service	<input checked="" type="checkbox"/>	Reparatur <input type="checkbox"/> optional <input type="checkbox"/>



5052901200 Halteschlüssel		
 <p>5052901200</p>	Beschreibung / Verwendungsbeispiel Werkzeug zum Gegenhalten von Bauteilen (Rotor)	
	verwendet bei Modell 150 EXC 125 XC-W 2019 150 XC-W 2019 150 XC-W 2020	
Service	<input type="checkbox"/>	Reparatur <input checked="" type="checkbox"/> optional <input type="checkbox"/>


5112900300 Halteschlüssel		
 <p>5112900300</p>	Beschreibung / Verwendungsbeispiel Werkzeug zum Gegenhalten von Bauteilen (Kupplung)	
	verwendet bei Modell 150 SX 2014 150 SX 2015 250 SX 350 SX-F 2016 350 SX-F 2017 350 SX-F 2018 350 SX-F 2019 350 SX-F 2020 450 SX-F 125 SX 2014 125 SX 2015 MX2 4 stroke Enduro E1 Enduro E2 Enduro E3 Freeride Dual Sport 150 XC 150 XC-W 2020 Cross Country E1 4 stroke Cross Country E2 2 stroke 350 XC-F 2016 350 XC-F 2017 350 XC-F 2018	

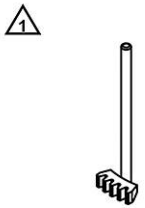
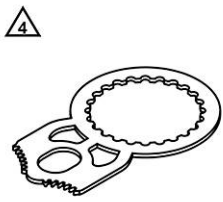
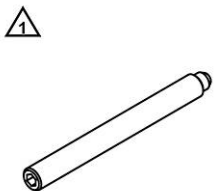
5112900300 Halteschlüssel					
	350 XC-F 2019				
	350 XC-F 2020				
	350 XCF-W				
	350 XCF-W Six Days				
	450 XC-F				
	450 XC-W				
	Cross Country E3				
	Travel Enduro				
	250 Duke				
	390 Duke				
	790 Duke				
	890 Duke R				
	Naked Big				
	RC 250				
	RC 390				
Super Bike Big					
Touring					
Service	<input checked="" type="checkbox"/>	Reparatur	<input type="checkbox"/>	optional	<input type="checkbox"/>

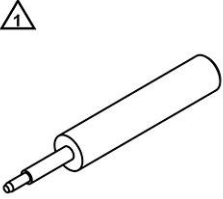
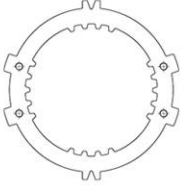
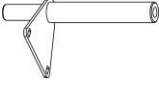
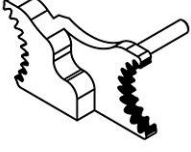

54629012200 Halteschlüssel	
 <p>54629012200</p>	<p>Beschreibung / Verwendungsbeispiel Werkzeug zum Gegenhalten von Bauteilen (Kupplung, Rotor)</p> <p>verwendet bei Modell</p> <ul style="list-style-type: none"> Mini MX 2 stroke MX1 2 stroke MX2 2 stroke Enduro E1 2 stroke 250 EXC 2017 250 EXC 2018 250 EXC 2019 250 EXC Six Days 2017 250 EXC Six Days 2018 250 EXC Six Days 2019 300 EXC 2017 300 EXC 2018 300 EXC 2019 300 EXC Six Days 2017 300 EXC Six Days 2018 300 EXC Six Days 2019 150 XC 250 XC-W 2017 250 XC-W 2018 250 XC-W 2019 250 XC 2017 250 XC 2018 250 XC 2019 300 XC 2017 300 XC 2018 300 XC 2019 300 XC-W 2017 300 XC-W 2018 300 XC-W 2019

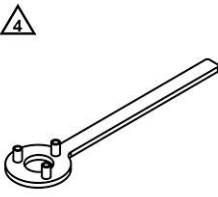
54629012200 Halteschlüssel			
	300 XC-W Six Days 2017		
	300 XC-W Six Days 2018		
	300 XC-W Six Days 2019		
Service	<input type="checkbox"/>	Reparatur	<input checked="" type="checkbox"/>
		optional	<input type="checkbox"/>

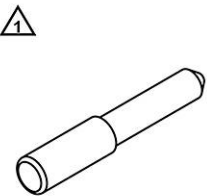
55129001000 Halteschlüssel			
  <p>55129001000</p>	Beschreibung / Verwendungsbeispiel Werkzeug zum Gegenhalten von Bauteilen (Rotor)		
	verwendet bei Modell 200 EXC 250 EXC 2014 250 EXC 2015 250 EXC 2016 250 EXC Six Days 2014 250 EXC Six Days 2015 250 EXC Six Days 2016 250 EXC Factory Edition 300 EXC 2014 300 EXC 2015 300 EXC 2016 300 EXC Six Days 2014 300 EXC Six Days 2015 300 EXC Six Days 2016 300 EXC Factory Edition Freeride Dual Sport 2 stroke 125 XC-W 150 XC-W 2017 150 XC-W 2018 150 XC-W 2019 200 XC-W 250 XC-W 2014 250 XC-W 2015 250 XC-W 2016 250 XC 2014 250 XC 2015 250 XC 2016 300 XC 2014 300 XC 2015 300 XC 2016 300 XC-W 2014 300 XC-W 2015 300 XC-W 2016 300 XC-W Six Days 2014 300 XC-W Six Days 2015 300 XC-W Six Days 2016		
Service	<input type="checkbox"/>	Reparatur	<input checked="" type="checkbox"/>
		optional	<input type="checkbox"/>

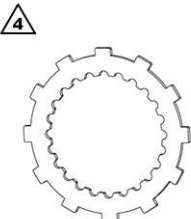
55429012000 Halteschlüssel		
<div style="text-align: center;">  <p>55429012000</p> </div>	<p>Beschreibung / Verwendungsbeispiel</p> <p>Werkzeug zum Gegenhalten von Bauteilen (Rotor)</p> <p>verwendet bei Modell</p> <p>250 SX 2017 250 SX 2018 250 SX 2019 250 EXC 2017 250 EXC 2018 250 EXC 2019 250 EXC 2020 250 EXC Six Days 2017 250 EXC Six Days 2018 250 EXC Six Days 2019 250 EXC Six Days 2020 300 EXC 2017 300 EXC 2018 300 EXC 2019 300 EXC 2020 300 EXC Six Days 2017 300 EXC Six Days 2018 300 EXC Six Days 2019 300 EXC Six Days 2020 250 XC-W 2017 250 XC-W 2018 250 XC-W 2019 250 XC-W 2020 250 XC 2017 250 XC 2018 250 XC 2019 250 XC 2020 300 XC 2017 300 XC 2018 300 XC 2019 300 XC 2020 300 XC-W 2017 300 XC-W 2018 300 XC-W 2019 300 XC-W 2020 300 XC-W Six Days 2017 300 XC-W Six Days 2018 300 XC-W Six Days 2019 300 XC-W Six Days 2020</p>	
Service	<input type="checkbox"/>	Reparatur
	<input checked="" type="checkbox"/>	optional
	<input type="checkbox"/>	<input type="checkbox"/>


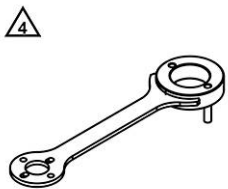
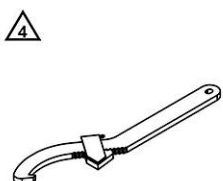
56012004000 Zahnsegment		
 <p>56012004000</p>	<p>Beschreibung / Verwendungsbeispiel Werkzeug zum Gegenhalten von Bauteilen (Kupplung)</p> <p>verwendet bei Modell</p> <p>250 SX 250 EXC 250 EXC Six Days 250 EXC Factory Edition Enduro E3 2 stroke Freeride Dual Sport 2 stroke 250 XC-W 250 XC Cross Country E3 2 stroke</p>	
	Service <input type="checkbox"/>	Reparatur <input checked="" type="checkbox"/> optional <input type="checkbox"/>
59029003100 Halteschlüssel		
 <p>59029003100</p>	<p>Beschreibung / Verwendungsbeispiel Werkzeug zum Gegenhalten von Bauteilen (Kupplung)</p> <p>verwendet bei Modell</p> <p>350 SX-F 2014 350 SX-F 2015 350 XC-F 2014 350 XC-F 2015</p>	
	Service <input checked="" type="checkbox"/>	Reparatur <input type="checkbox"/> optional <input type="checkbox"/>
61229015000 Blockierschraube		
 <p>61229015000</p>	<p>Beschreibung / Verwendungsbeispiel Werkzeug zum Fixieren von Bauteilen (Kurbelwelle in OT-Position)</p> <p>verwendet bei Modell</p> <p>690 SMC R 2019 690 SMC R 2020 Travel Enduro 690 Enduro R 2019 690 Enduro R 2020 250 Duke 390 Duke 690 Duke 2016 690 Duke 2017 690 Duke 2018 690 Duke 2019 690 Duke R 2016 690 Duke R 2017 790 Duke 890 Duke R Naked Big RC 250 RC 390 Super Bike Big Touring</p>	
	Service <input checked="" type="checkbox"/>	Reparatur <input type="checkbox"/> optional <input type="checkbox"/>

61329033000 Fixierdorn			
 <p>61329033000</p>	Beschreibung / Verwendungsbeispiel Werkzeug zum Fixieren von Bauteilen (Spreiztrieb)		
	verwendet bei Modell 1290 Super Adventure 1290 Super Adventure T 1290 Super Adventure S 1290 Super Adventure R		
Service	<input checked="" type="checkbox"/>	Reparatur	<input type="checkbox"/>
optional			<input type="checkbox"/>
63529003000 Halteschlüssel			
 <p>63529003000</p>	Beschreibung / Verwendungsbeispiel Werkzeug zum Gegenhalten von Bauteilen (Kupplung)		
	verwendet bei Modell Travel Mid 790 Duke 890 Duke R		
Service	<input type="checkbox"/>	Reparatur	<input type="checkbox"/>
optional			<input checked="" type="checkbox"/>
63529055090 Steckbolzen			
 <p>63529055090</p>	Beschreibung / Verwendungsbeispiel Werkzeug zum Fixieren der Schwinge bei ausgebautem Motor		
	verwendet bei Modell Travel Mid 790 Duke 890 Duke R		
Service	<input type="checkbox"/>	Reparatur	<input checked="" type="checkbox"/>
optional			<input type="checkbox"/>
70029032000 Zahnsegment			
 <p>70029032000</p>	Beschreibung / Verwendungsbeispiel Werkzeug zum Gegenhalten von Bauteilen (Getriebewellen)		
	verwendet bei Modell Freeride E-Ride Supermoto E-Ride		
Service	<input type="checkbox"/>	Reparatur	<input checked="" type="checkbox"/>
optional			<input type="checkbox"/>
75029081000 Zahnsegment			
 <p>75029081000</p>	Beschreibung / Verwendungsbeispiel Werkzeug zum Gegenhalten von Bauteilen (Kupplung)		
	verwendet bei Modell Supermoto / Dual Sport Dual Sport Enduro 690 Duke 690 Duke R		
Service	<input type="checkbox"/>	Reparatur	<input checked="" type="checkbox"/>
optional			<input type="checkbox"/>

75029091000 Halteschlüssel		
 <p>75029091000</p>	Beschreibung / Verwendungsbeispiel Werkzeug zum Gegenhalten von Bauteilen (Rotor)	
	verwendet bei Modell Supermoto / Dual Sport Dual Sport Enduro 690 Duke 690 Duke R	
Service	<input type="checkbox"/>	Reparatur <input checked="" type="checkbox"/>
		optional <input type="checkbox"/>


77329010000 Blockierschraube		
 <p>77329010000</p>	Beschreibung / Verwendungsbeispiel Werkzeug zum Fixieren von Bauteilen (Kurbelwelle in OT-Position)	
	verwendet bei Modell Supermoto / Dual Sport Dual Sport Enduro 690 Duke 2014 690 Duke 2015 690 Duke R 2014 690 Duke R 2015 1290 Super Duke GT 2018 1290 Super Duke GT 2019 1290 Super Duke GT 2020	
Service	<input checked="" type="checkbox"/>	Reparatur <input type="checkbox"/>
		optional <input type="checkbox"/>

80029003000 Halteschlüssel		
 <p>80029003000</p>	Beschreibung / Verwendungsbeispiel Werkzeug zum Gegenhalten von Bauteilen (Kupplung)	
	verwendet bei Modell 250 SX MX1 4 stroke MX2 4 stroke Enduro E1 4 stroke 250 EXC 250 EXC Six Days 250 EXC Factory Edition Enduro E2 4 stroke Enduro E3 Rally Freeride Dual Sport Cross Country E1 4 stroke Cross Country E2 4 stroke Cross Country E3 4 stroke	
Service	<input type="checkbox"/>	Reparatur <input type="checkbox"/>
		optional <input checked="" type="checkbox"/>

80029004000 Zahnsegment			
 <p>80029004000</p>	Beschreibung / Verwendungsbeispiel Werkzeug zum Gegenhalten von Bauteilen (Kupplung)		
	verwendet bei Modell 450 SX-F 450 EXC 450 EXC Six Days 450 EXC Factory Edition 300 EXC BR 2020 Enduro E3 4 stroke Freeride Dual Sport 2 stroke 450 XC-F 450 XC-W Cross Country E3 4 stroke Supermoto Competition		
	Service <input type="checkbox"/>	Reparatur <input checked="" type="checkbox"/>	optional <input type="checkbox"/>
90129012000 Halteschlüssel			
 <p>90129012000</p>	Beschreibung / Verwendungsbeispiel Werkzeug zum Fixieren von Bauteilen (Kupplung, Nockenwelle)		
	verwendet bei Modell 125 Duke 200 Duke RC 125 RC 200		
	Service <input type="checkbox"/>	Reparatur <input checked="" type="checkbox"/>	optional <input type="checkbox"/>
90129051000 Hakenschlüssel			
 <p>90129051000</p>	Beschreibung / Verwendungsbeispiel Werkzeug zum Fixieren von Bauteilen (Steuerkopflager)		
	verwendet bei Modell 85 SX 2019 85 SX 2020 150 SX 2017 150 SX 2018 150 SX 2019 150 SX 2020 250 SX 2017 250 SX 2018 250 SX 2019 250 SX 2020 350 SX-F 2017 350 SX-F 2018 350 SX-F 2019 350 SX-F 2020 450 SX-F 2017 450 SX-F 2018 450 SX-F 2019 450 SX-F 2020 125 SX 2017 125 SX 2018		

90129051000 Hakenschlüssel	
	125 SX 2019
	125 SX 2020
	250 SX-F 2017
	250 SX-F 2018
	250 SX-F 2019
	250 SX-F 2020
	250 EXC-F 2017
	250 EXC-F 2018
	250 EXC-F 2019
	250 EXC-F 2020
	250 EXC-F Six Days 2017
	250 EXC-F Six Days 2018
	250 EXC-F Six Days 2019
	250 EXC-F Six Days 2020
	150 EXC
	250 EXC 2017
	250 EXC 2018
	250 EXC 2019
	250 EXC 2020
	250 EXC Six Days 2017
	250 EXC Six Days 2018
	250 EXC Six Days 2019
	250 EXC Six Days 2020
	350 EXC-F 2017
	350 EXC-F 2018
	350 EXC-F 2019
	350 EXC-F 2020
	350 EXC-F Six Days 2017
	350 EXC-F Six Days 2018
	350 EXC-F Six Days 2019
	350 EXC-F Six Days 2020
	450 EXC 2017
	450 EXC 2018
	450 EXC 2019
	450 EXC 2020
	450 EXC Six Days 2017
	450 EXC Six Days 2018
	450 EXC Six Days 2019
	450 EXC Six Days 2020
	300 EXC 2017
	300 EXC 2018
	300 EXC 2019
	300 EXC 2020
	300 EXC Six Days 2017
	300 EXC Six Days 2018
	300 EXC Six Days 2019
	300 EXC Six Days 2020
	500 EXC 2017
	500 EXC 2018
	500 EXC 2019
	500 EXC 2020
	500 EXC Six Days 2017
	500 EXC Six Days 2018

90129051000 Hakenschlüssel					
	500 EXC Six Days 2019				
	500 EXC Six Days 2020				
	Freeride 250 F				
	Freeride E-XC NG EU 2018				
	Freeride E-XC 2019				
	Freeride E-XC 2020				
	125 XC-W				
	150 XC-W				
	250 XC-F 2017				
	250 XC-F 2018				
	250 XC-F 2019				
	250 XC-F 2020				
	250 XC-W 2017				
	250 XC-W US 2018				
	250 XC-W 2019				
	250 XC-W 2020				
	250 XC 2017				
	250 XC 2018				
	250 XC 2019				
	250 XC 2020				
	350 XC-F 2017				
	350 XC-F 2018				
	350 XC-F 2019				
	350 XC-F 2020				
	350 XCF-W 2020				
	450 XC-F 2017				
	450 XC-F 2018				
	450 XC-F 2019				
	450 XC-F 2020				
	300 XC 2017				
	300 XC 2018				
	300 XC 2019				
	300 XC 2020				
	300 XC-W 2017				
	300 XC-W 2018				
	300 XC-W 2019				
	300 XC-W 2020				
	300 XC-W Six Days 2017				
	300 XC-W Six Days 2018				
	300 XC-W Six Days 2019				
	300 XC-W Six Days 2020				
	500 XC-W 2020				
	690 SMC R 2019				
	690 SMC R 2020				
	Travel Small				
	690 Enduro R 2019				
	690 Enduro R 2020				
	Naked Small				
	Super Bike Small				
Service	<input checked="" type="checkbox"/>	Reparatur	<input type="checkbox"/>	optional	<input type="checkbox"/>

90129081100 Zahnsegment		
 <p>90129081100</p>	<p>Beschreibung / Verwendungsbeispiel Werkzeug zum Gegenhalten von Bauteilen (Kupplung)</p> <p>verwendet bei Modell 125 Duke 200 Duke RC 125 RC 200</p>	
Service	<input type="checkbox"/>	Reparatur <input checked="" type="checkbox"/> optional <input type="checkbox"/>

7.1 Übersicht

M01916-01

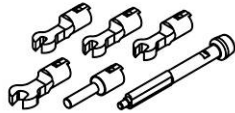
Drehmomentschlüsselkit (58429094000) (📖 S. 69)

Aufsatz für Drehmomentschlüssel (58429094100) (📖 S. 69)

Drehmomentschlüssel (70029018000) (📖 S. 70)

Gabelluftpumpe (79412966100) (📖 S. 70)

58429094000 Drehmomentschlüsselkit



58429094000

Beschreibung / Verwendungsbeispiel

Drehmomentschlüssel mit diversen Aufsätzen im Kit, zum Anziehen von Verschraubungen mit Anzugsdrehmoment (Speichen)

Technische Daten

- Drehmoment: 3 ... 15 Nm
- Schlüsselweite Aufsatz: 3,9 mm
- Schlüsselweite Aufsatz: 4,9 mm
- Schlüsselweite Aufsatz: 5,5 mm
- Schlüsselweite Aufsatz: 6,8 mm
- Durchmesser Aufsatz: 5,9 mm

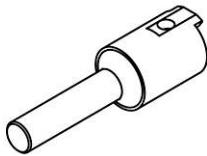
verwendet bei Modell

- Offroad
- Supermoto Competition
- Supermoto E-Ride
- 1050 Adventure
- 1190 Adventure
- 1190 Adventure R
- 1290 Super Adventure
- 1290 Super Adventure T
- 690 Duke
- 690 Duke R
- 1290 Super Duke R 2014
- 1290 Super Duke R 2015
- 1290 Super Duke R 2016
- 1290 Super Duke R Special Edition

zugehörige Werkzeuge / Artikel sind
58429094100 (Lieferumfang)

Service	<input checked="" type="checkbox"/>	Reparatur	<input type="checkbox"/>	optional	<input type="checkbox"/>
---------	-------------------------------------	-----------	--------------------------	----------	--------------------------

58429094100 Aufsatz für Drehmomentschlüssel



58429094100

Beschreibung / Verwendungsbeispiel

Werkzeug zum Anziehen des Steuerkopflagers

Technische Daten

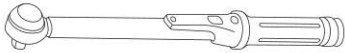
- Durchmesser: 5,9 mm


zu verwenden mit
58429094000

verwendet bei Modell

- 1050 Adventure
- 1190 Adventure
- 1190 Adventure R
- 1290 Super Adventure
- 1290 Super Adventure T
- 690 Duke
- 690 Duke R
- 1290 Super Duke R 2014
- 1290 Super Duke R 2015
- 1290 Super Duke R 2016
- 1290 Super Duke R Special Edition

Ersatzartikel

70029018000 Drehmomentschlüssel		
 <p>70029018000</p>	Beschreibung / Verwendungsbeispiel Werkzeug zum Anziehen von Verschraubungen mit Anzugsdrehmoment Technische Daten Drehmoment: 1 ... 5 Nm Antrieb: 1/4 in verwendet bei Modell Freeride E-Ride Supermoto E-Ride	
	Service <input type="checkbox"/>	Reparatur <input checked="" type="checkbox"/>

79412966100 Gabelluftpumpe		
 <p>79412966100</p>	Beschreibung / Verwendungsbeispiel Pumpe zum Einstellen des Gabelluftdrucks an der Luftfedergabel Technische Daten maximaler Druck: 20 bar Anzeige: digitales Manometer Ventilanschluss: Schraderventil Einheiten: bar, psi und kg/cm ² Material: Aluminium Rohr verwendet bei Modell 50 SX 2017 50 SX 2018 50 SX 2019 50 SX 2020 50 SX Mini 2017 50 SX Mini 2018 50 SX Mini 2019 50 SX Mini 2020 65 SX 2017 65 SX 2018 65 SX 2019 65 SX 2020 85 SX 2019 85 SX 2020 Mini MX Electro 150 SX EU 2016 150 SX 2017 150 SX 2018 150 SX 2019 150 SX 2020 250 SX 2017 250 SX 2018 250 SX 2019 250 SX 2020 350 SX-F EU 2016 350 SX-F 2017 350 SX-F 2018 350 SX-F 2019 350 SX-F 2020 450 SX-F EU 2016 450 SX-F Factory Edition US 2016 450 SX-F 2017 450 SX-F 2018	

79412966100 Gabelluftpumpe		
	450 SX-F 2019	
	450 SX-F 2020	
	125 SX EU 2016	
	125 SX 2017	
	125 SX 2018	
	125 SX 2019	
	125 SX 2020	
	250 SX-F EU 2016	
	250 SX-F Factory Edition US 2016	
	250 SX-F 2017	
	250 SX-F 2018	
	250 SX-F 2019	
	250 SX-F 2020	
	250 XC-F 2017	
	250 XC-F 2018	
	250 XC-F 2019	
	250 XC-F 2020	
	250 XC 2017	
	250 XC 2018	
	250 XC 2019	
	250 XC 2020	
	350 XC-F 2017	
	350 XC-F 2018	
	350 XC-F 2019	
	350 XC-F 2020	
	450 XC-F 2017	
	450 XC-F 2018	
	450 XC-F 2019	
	450 XC-F 2020	
	300 XC 2017	
	300 XC 2018	
	300 XC 2019	
	300 XC 2020	
	Service <input checked="" type="checkbox"/>	Reparatur <input type="checkbox"/>
		optional <input type="checkbox"/>

7.2 Übersicht Werkzeugwand

M01916-01

Einstelllehre (45129006000) (🔊 S. 72)
Einstelllehre (46129006100) (🔊 S. 72)
Einstelllehre (47029006000) (🔊 S. 72)
Messglocke (47229031000) (🔊 S. 73)
Messuhr (50112013000) (🔊 S. 73)
Messuhrhalter (50112030000) (🔊 S. 73)
Messglocke (50329031000) (🔊 S. 73)
Messglocke (50429031000) (🔊 S. 74)
Messglocke (52329031000) (🔊 S. 74)
Einstelllehre (54829001100) (🔊 S. 74)
Fühlerlehre (59029041100) (🔊 S. 75)
Winkelscheibe (60029010000) (🔊 S. 75)
Plastigauge -Messstreifen (60029012000) (🔊 S. 76)
Prüf Schlauch (61029093000) (🔊 S. 76)
Druckprüfwerkzeug (61029094000) (🔊 S. 77)

Aufsatz Innensechskant (61229025000) (🗨️ S. 78)

Einstellehre (63529059000) (🗨️ S. 78)

Einstellehre (63529130000) (🗨️ S. 78)

Einstellehre (63529130000) (🗨️ S. 78)

Einstellehre (63629130000) (🗨️ S. 79)

Einstellehre (69329030000) (🗨️ S. 79)

Einstellehre (69329130000) (🗨️ S. 79)

Kühlsystemtester (70029019000) (🗨️ S. 79)

Prüfschlauch (70029035000) (🗨️ S. 79)

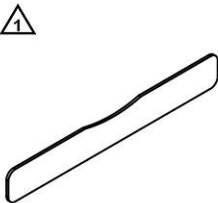
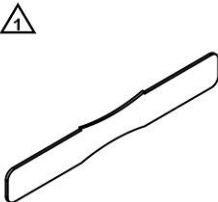
Öldruckadapter (75029094000) (🗨️ S. 80)


Öldruckadapter (77329006000) (🗨️ S. 81)


Hohlschraube (79329006000) (🗨️ S. 82)

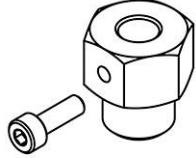
Öldruckadapter (79429094000) (🗨️ S. 83)

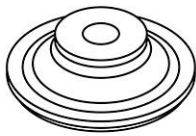
Öldruckadapter (90129094000) (🗨️ S. 84)


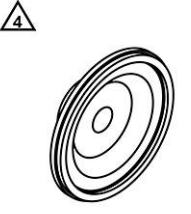
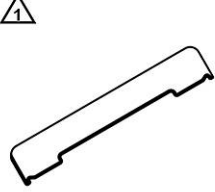
45129006000 Einstellehre			
 <p>45129006000</p>	Beschreibung / Verwendungsbeispiel Werkzeug zur Kontrolle des X-Maßes (Kolbenüberstand)		
	verwendet bei Modell 50 SX 50 SX Mini 50 SXS 50 SXS Mini		
Service	<input checked="" type="checkbox"/>	Reparatur	<input type="checkbox"/>
optional			<input type="checkbox"/>
46129006100 Einstellehre			
 <p>46129006100</p>	Beschreibung / Verwendungsbeispiel Werkzeug zur Kontrolle des X-Maßes (Kolbenüberstand) und der Zündungseinstellung		
	verwendet bei Modell 65 SX		
Service	<input checked="" type="checkbox"/>	Reparatur	<input type="checkbox"/>
optional			<input type="checkbox"/>
47029006000 Einstellehre			
 <p>47029006000</p>	Beschreibung / Verwendungsbeispiel Werkzeug zur Kontrolle des X-Maßes (Kolbenüberstand) und der Zündungseinstellung		
	verwendet bei Modell 85 SX 2014 85 SX 2015 85 SX 2016 85 SX 2017		
Service	<input checked="" type="checkbox"/>	Reparatur	<input type="checkbox"/>
optional			<input type="checkbox"/>

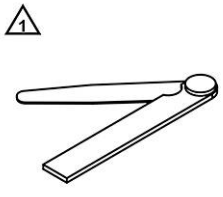
47229031000 Messglocke		
 <p>47229031000</p>	Beschreibung / Verwendungsbeispiel Werkzeug für Messuhr, zur Kontrolle des X-Maßes (Kolbenüberstand) zu verwenden mit 50112030000	
	verwendet bei Modell 85 SX 2018 85 SX 2019 85 SX 2020	
Service	<input checked="" type="checkbox"/>	Reparatur <input type="checkbox"/> optional <input type="checkbox"/>

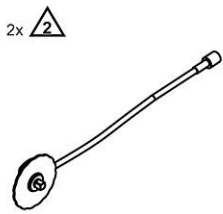
50112013000 Messuhr		
 <p>50112013000</p>	Beschreibung / Verwendungsbeispiel Messgerät zum Messen von Längen oder Längendifferenzen, zur Kontrolle des X-Maßes (Kolbenüberstand)	
	verwendet bei Modell 85 SX 2018 85 SX 2019 85 SX 2020 150 SX MX2 2 stroke Enduro E1 2 stroke 150 EXC 200 EXC Cross Country E1 2 stroke 200 XC-W	
Service	<input checked="" type="checkbox"/>	Reparatur <input type="checkbox"/> optional <input type="checkbox"/>

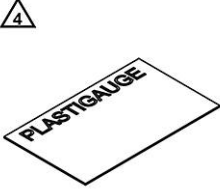
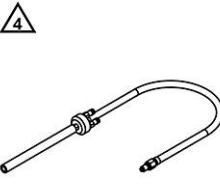
50112030000 Messuhrhalter		
 <p>50112030000</p>	Beschreibung / Verwendungsbeispiel Werkzeug für Messuhr, zur Kontrolle des X-Maßes (Kolbenüberstand) zu verwenden mit 50112013000	
	verwendet bei Modell 150 SX MX2 2 stroke Enduro E1 2 stroke 150 EXC 200 EXC Cross Country E1 2 stroke 200 XC-W	
Service	<input checked="" type="checkbox"/>	Reparatur <input type="checkbox"/> optional <input type="checkbox"/>

50329031000 Messglocke		
 <p>50329031000</p>	Beschreibung / Verwendungsbeispiel Werkzeug für Messuhr, zur Kontrolle des X-Maßes (Kolbenüberstand) zu verwenden mit 50112030000	
	verwendet bei Modell 150 SX 2014 150 SX 2015 125 SX 2014	


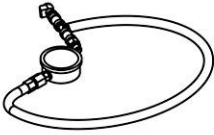
50329031000 Messglocke			
	125 SX 2015 Enduro E1 2 stroke 150 XC	Service <input checked="" type="checkbox"/>	Reparatur <input type="checkbox"/> optional <input type="checkbox"/>
50429031000 Messglocke			
 <p>50429031000</p>	Beschreibung / Verwendungsbeispiel Werkzeug für Messuhr, zur Kontrolle des X-Maßes (Kolbenüberstand) zu verwenden mit 50112030000 verwendet bei Modell 150 SX 2016 150 SX 2017 150 SX 2018 150 SX 2019 150 SX 2020 125 SX 2016 125 SX 2017 125 SX 2018 125 SX 2019 125 SX 2020 150 EXC 125 XC-W 150 XC-W	Service <input checked="" type="checkbox"/>	Reparatur <input type="checkbox"/> optional <input type="checkbox"/>
			Service <input checked="" type="checkbox"/>
52329031000 Messglocke			
 <p>52329031000</p>	Beschreibung / Verwendungsbeispiel Werkzeug für Messuhr, zur Kontrolle des X-Maßes (Kolbenüberstand) zu verwenden mit 50112030000 verwendet bei Modell 200 EXC 200 XC-W	Service <input checked="" type="checkbox"/>	Reparatur <input type="checkbox"/> optional <input type="checkbox"/>
			Service <input checked="" type="checkbox"/>
54829001100 Einstelllehre			
 <p>54829001100</p>	Beschreibung / Verwendungsbeispiel Werkzeug zur Kontrolle des X-Maßes (Kolbenüberstand) verwendet bei Modell 250 SX 250 EXC 250 EXC Six Days 250 EXC Factory Edition Enduro E3 2 stroke Freeride Dual Sport 2 stroke 250 XC-W 250 XC Cross Country E3 2 stroke	Service <input checked="" type="checkbox"/>	Reparatur <input type="checkbox"/> optional <input type="checkbox"/>
			Service <input checked="" type="checkbox"/>

59029041100 Fühlerlehre		
 <p>59029041100</p>	<p>Beschreibung / Verwendungsbeispiel Werkzeug zum Kontrollieren und Messen von Spaltmaßen</p> <p>Technische Daten 5-Blatt: 0,10 ... 0,25 mm</p> <p>verwendet bei Modell Mini MX 2 stroke MX Enduro Freeride Dual Sport Cross Country Supermoto Competition Supermoto / Dual Sport Travel Naked Bike Sport Bike Touring</p>	
	<p>Service <input checked="" type="checkbox"/></p>	<p>Reparatur <input type="checkbox"/></p>

60029010000 Winkelscheibe		
 <p>60029010000</p>	<p>Beschreibung / Verwendungsbeispiel Werkzeug für den Schraubanzug mit Drehwinkel (Muttern Zylinderkopf, Pleuellagerschrauben)</p> <p>Technische Daten Antrieb / Abtrieb: 1/2 in</p> <p>verwendet bei Modell 350 SX-F 2014 350 SX-F 2015 250 SX-F 2014 250 SX-F EU 2015 250 SX-F US 2015 250 EXC-F 2014 250 EXC-F 2015 250 EXC-F 2016 250 EXC-F Six Days 2014 250 EXC-F Six Days 2015 250 EXC-F Six Days 2016 250 EXC-F Factory Edition 250 XC-F 2014 250 XC-F 2015 250 XCF-W 350 XC-F 2014 350 XC-F 2015 Travel Mid Travel Big 790 Duke 890 Duke R Naked Big Super Bike Big Touring</p>	
	<p>Service <input type="checkbox"/></p>	<p>Reparatur <input checked="" type="checkbox"/></p>

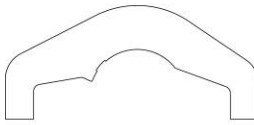
60029012000 Plastigauge-Messstreifen		
 <p>60029012000</p>	<p>Beschreibung / Verwendungsbeispiel Werkzeug zum Messen des Lagerspiels</p> <p>Technische Daten 0,025 ... 0,175 mm</p> <p>verwendet bei Modell 350 SX-F MX2 4 stroke Enduro E1 4 stroke 350 EXC-F 350 EXC-F Six Days 350 EXC-F Factory Edition Freeride Dual Sport 4 stroke Cross Country E1 4 stroke 350 XC-F 350 XCF-W 350 XCF-W Six Days Travel Enduro Naked Small 790 Duke 890 Duke R Naked Big Sport Bike Touring</p>	<p>Service <input type="checkbox"/></p> <p>Reparatur <input checked="" type="checkbox"/></p> <p>optional <input type="checkbox"/></p>
61029093000 Prüfschlauch		
 <p>61029093000</p>	<p>Beschreibung / Verwendungsbeispiel Schlauch für Druckprüfwerkzeug, zum Kontrollieren des Kraftstoffdrucks</p> <p>zu verwenden mit 61029094000</p> <p>verwendet bei Modell MX1 4 stroke MX2 4 stroke Enduro E1 4 stroke 150 EXC 250 EXC TPI EU 2018 250 EXC 2019 250 EXC 2020 250 EXC Six Days 2018 250 EXC Six Days 2019 250 EXC Six Days 2020 Enduro E2 4 stroke 300 EXC TPI EU 2018 300 EXC TPI EU 2019 300 EXC 2020 300 EXC Six Days 2018 300 EXC Six Days 2019 300 EXC Six Days 2020 Enduro E3 4 stroke Freeride Dual Sport 4 stroke 150 XC-W 2020 Cross Country E1 4 stroke 250 XC-W TPI US 2018</p>	


61029093000 Prüfschlauch		
	250 XC-W 2019	
	250 XC-W 2020	
	250 XC 2020	
	Cross Country E2 4 stroke	
	300 XC 2020	
	300 XC-W 2019	
	300 XC-W 2020	
	300 XC-W Six Days 2019	
	300 XC-W Six Days 2020	
	Cross Country E3 4 stroke	
Supermoto Competition		
Supermoto / Dual Sport		
Travel		
Naked Bike		
Sport Bike		
Touring		
Service	<input checked="" type="checkbox"/>	
Reparatur	<input type="checkbox"/>	
optional	<input type="checkbox"/>	

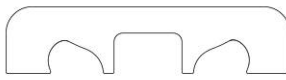
61029094000 Druckprüfwerkzeug		
<div style="text-align: center;">   61029094000 </div>	Beschreibung / Verwendungsbeispiel Werkzeug zum Kontrollieren des Kraftstoff- und Öldrucks	
	verwendet bei Modell	zugehörige Werkzeuge / Artikel sind
	MX1 4 stroke	61029093000
	MX2 4 stroke	75029094000
	Enduro E1 4 stroke	77329006000
	150 EXC	79329006000
	250 EXC TPI EU 2018	79429094000
	250 EXC 2019	90129094000
	250 EXC 2020	
	250 EXC Six Days 2018	
250 EXC Six Days 2019		
250 EXC Six Days 2020		
Enduro E2 4 stroke		
300 EXC TPI EU 2018		
300 EXC TPI EU 2019		
300 EXC 2020		
300 EXC Six Days 2018		
300 EXC Six Days 2019		
300 EXC Six Days 2020		
Enduro E3 4 stroke		
Freeride Dual Sport 4 stroke		
150 XC-W 2020		
Cross Country E1 4 stroke		
250 XC-W TPI US 2018		
250 XC-W 2019		
250 XC-W 2020		
250 XC 2020		
Cross Country E2 4 stroke		
300 XC 2020		
300 XC-W 2019		
300 XC-W 2020		
300 XC-W Six Days 2019		

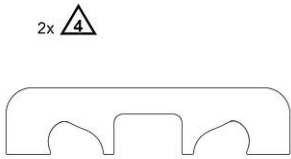
61029094000 Druckprüfwerkzeug			
	300 XC-W Six Days 2020 Cross Country E3 4 stroke Supermoto Competition Supermoto / Dual Sport Travel Naked Bike Sport Bike Touring		
	Service	<input checked="" type="checkbox"/>	Reparatur optional <input type="checkbox"/>

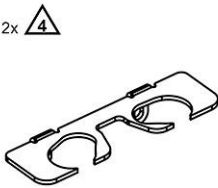
61229025000 Aufsatz Innensechskant			
 <p>61229025000</p>	Beschreibung / Verwendungsbeispiel Aufsatz für Drehmomentschlüssel, zum Anziehen von Verschraubungen mit Anzugsdrehmoment (Nockenwellen-Lagerbrücke) Technische Daten Innensechskant: 5 mm Antrieb: 1/4 in verwendet bei Modell Travel Big Naked Big Super Bike Big Touring		
	Service	<input checked="" type="checkbox"/>	Reparatur optional <input type="checkbox"/>

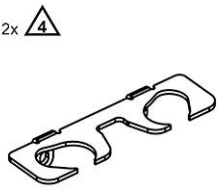
63529059000 Einstelllehre			
 <p>63529059000</p>	Beschreibung / Verwendungsbeispiel Werkzeug zur Ausrichtung der oberen Ausgleichswelle verwendet bei Modell Travel Mid 790 Duke 890 Duke R		
	Service	<input checked="" type="checkbox"/>	Reparatur optional <input type="checkbox"/>

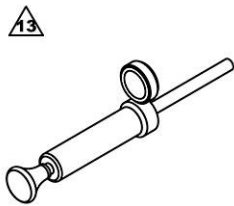
63529130000 Einstelllehre			
 <p>63529130000</p>	Beschreibung / Verwendungsbeispiel Werkzeug zur Ausrichtung der Nockenwellen verwendet bei Modell 790 Duke		
	Service	<input checked="" type="checkbox"/>	Reparatur optional <input type="checkbox"/>

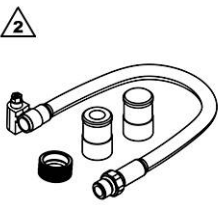
63529530000 Einstelllehre			
 <p>63529530000</p>	Beschreibung / Verwendungsbeispiel Werkzeug zur Ausrichtung der Nockenwellen verwendet bei Modell Travel Mid		
	Service	<input checked="" type="checkbox"/>	Reparatur optional <input type="checkbox"/>

63629130000 Einstelllehre			
 <p>63629130000</p>	Beschreibung / Verwendungsbeispiel Werkzeug zur Ausrichtung der Nockenwellen		
	verwendet bei Modell 890 Duke R		
Service	<input checked="" type="checkbox"/>	Reparatur	<input type="checkbox"/>
		optional	<input type="checkbox"/>

69329030000 Einstelllehre			
 <p>69329030000</p>	Beschreibung / Verwendungsbeispiel Werkzeug zum Einstellen der Steuerzeit am vorderen Zylinder (Zylinder 2)		
	verwendet bei Modell Super Bike Big		
Service	<input checked="" type="checkbox"/>	Reparatur	<input type="checkbox"/>
		optional	<input type="checkbox"/>

69329130000 Einstelllehre			
 <p>69329130000</p>	Beschreibung / Verwendungsbeispiel Werkzeug zum Einstellen der Steuerzeit am hinteren Zylinder (Zylinder 1)		
	verwendet bei Modell Super Bike Big		
Service	<input checked="" type="checkbox"/>	Reparatur	<input type="checkbox"/>
		optional	<input type="checkbox"/>

70029019000 Kühlsystemtester			
 <p>70029019000</p>	Beschreibung / Verwendungsbeispiel Werkzeug zur Dichtigkeitsprüfung (Kühlsystem)		
	verwendet bei Modell Freeride E-Ride Supermoto E-Ride	zugehörige Werkzeuge / Artikel sind 70029035000	
Service	<input type="checkbox"/>	Reparatur	<input checked="" type="checkbox"/>
		optional	<input type="checkbox"/>

70029035000 Prüfschlauch			
 <p>70029035000</p>	Beschreibung / Verwendungsbeispiel Schlauch für Kühlsystemtester, zum Kontrollieren des Kühlsystem		
	verwendet bei Modell Freeride E-Ride Supermoto E-Ride	zu verwenden mit 70029019000	
Service	<input type="checkbox"/>	Reparatur	<input checked="" type="checkbox"/>
		optional	<input type="checkbox"/>

75029094000 Öldruckadapter



75029094000

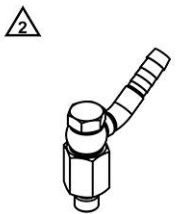
Beschreibung / Verwendungsbeispiel

Adapter für Druckprüfwerkzeug, zum Kontrollieren des Öldrucks
zu verwenden mit
61029094000

verwendet bei Modell

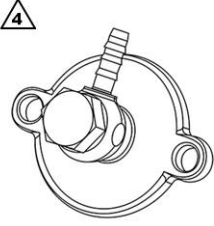
450 SX-F 2014
450 SX-F EU 2015
450 SX-F US 2015
450 EXC 2014
450 EXC 2015
450 EXC 2016
450 EXC Six Days 2014
450 EXC Six Days 2015
450 EXC Six Days 2016
450 EXC Factory Edition
500 EXC 2014
500 EXC 2015
500 EXC 2016
500 EXC Six Days 2014
500 EXC Six Days 2015
500 EXC Six Days 2016
450 XC-F 2014
450 XC-F 2015
450 XC-W
500 XC-W 2014
500 XC-W 2015
500 XC-W 2016
Supermoto Competition
Travel Mid
125 Duke 2014
125 Duke 2015
125 Duke 2016
200 Duke 2014
200 Duke 2015
200 Duke 2016
250 Duke 2015
250 Duke 2016
390 Duke 2014
390 Duke 2015
390 Duke 2016
790 Duke
890 Duke R
RC 125 2014
RC 125 2015
RC 125 2016
RC 200 2014
RC 200 2015
RC 200 2016
RC 250 2015
RC 250 2016
RC 390 2014
RC 390 2015
RC 390 2016


75029094000 Öldruckadapter			
	RC 390 CN 2017		
	RC 390 TH 2017		
	Super Bike Big		
Service	<input type="checkbox"/>	Reparatur	<input checked="" type="checkbox"/>
		optional	<input type="checkbox"/>

77329006000 Öldruckadapter	
 <p>77329006000</p>	<p>Beschreibung / Verwendungsbeispiel</p> <p>Adapter für Druckprüfwerkzeug, zum Kontrollieren des Öldrucks zu verwenden mit 61029094000</p> <p>verwendet bei Modell</p> <ul style="list-style-type: none"> 350 SX-F 2014 350 SX-F 2015 350 SX-F 2016 350 SX-F 2017 350 SX-F 2018 250 SX-F 2014 250 SX-F 2015 250 SX-F 2016 250 SX-F 2017 250 SX-F 2018 250 SX-F 2019 250 EXC-F 2014 250 EXC-F 2015 250 EXC-F 2016 250 EXC-F 2017 250 EXC-F 2018 250 EXC-F 2019 250 EXC-F Six Days 2014 250 EXC-F Six Days 2015 250 EXC-F Six Days 2016 250 EXC-F Six Days 2017 250 EXC-F Six Days 2018 250 EXC-F Six Days 2019 250 EXC-F Factory Edition 350 EXC-F 2014 350 EXC-F 2015 350 EXC-F 2016 350 EXC-F 2017 350 EXC-F 2018 350 EXC-F 2019 350 EXC-F Six Days 2014 350 EXC-F Six Days 2015 350 EXC-F Six Days 2016 350 EXC-F Six Days 2017 350 EXC-F Six Days 2018 350 EXC-F Six Days 2019 350 EXC-F Factory Edition Freeride Dual Sport 4 stroke 250 XC-F 2014 250 XC-F 2015 250 XC-F 2016 250 XC-F 2017

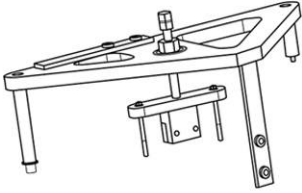
7732900600 Öldruckadapter		
	250 XC-F 2018	
	250 XC-F 2019	
	250 XCF-W	
	350 XC-F 2014	
	350 XC-F 2015	
	350 XC-F 2016	
	350 XC-F 2017	
	350 XC-F 2018	
	350 XCF-W 2014	
	350 XCF-W 2015	
	350 XCF-W 2016	
	350 XCF-W Six Days	
	Supermoto / Dual Sport	
	Travel Big	
	Dual Sport Enduro	
	690 Duke	
	690 Duke R	
Naked Big		
Touring		
Service	<input type="checkbox"/>	Reparatur
		<input checked="" type="checkbox"/>
		optional
		<input type="checkbox"/>

7932900600 Hohlschraube		
 <p>7932900600</p>	Beschreibung / Verwendungsbeispiel Hohlschraube für Druckprüfwerkzeug, zum Kontrollieren des Öldrucks zu verwenden mit 61029094000	
	verwendet bei Modell	
	350 SX-F 2017	
	350 SX-F 2018	
	250 SX-F 2017	
	250 SX-F 2018	
	250 EXC-F 2017	
	250 EXC-F 2018	
	250 EXC-F 2019	
	250 EXC-F Six Days 2017	
	250 EXC-F Six Days 2018	
	250 EXC-F Six Days 2019	
	350 EXC-F 2017	
	350 EXC-F 2018	
	350 EXC-F 2019	
	350 EXC-F Six Days 2017	
	350 EXC-F Six Days 2018	
350 EXC-F Six Days 2019		
Freeride 250 F		
Freeride 350 2016		
Freeride 350 2017		
250 XC-F 2017		
250 XC-F 2018		
350 XC-F 2017		
350 XC-F 2018		
Service	<input type="checkbox"/>	Reparatur
		<input checked="" type="checkbox"/>
		optional
		<input type="checkbox"/>

79429094000 Öldruckadapter					
 <p>79429094000</p>	<p>Beschreibung / Verwendungsbeispiel</p> <p>Adapter für Druckprüfwerkzeug, zum Kontrollieren des Öldrucks zu verwenden mit 61029094000</p> <p>verwendet bei Modell</p> <p>350 SX-F 2019 350 SX-F 2020 450 SX-F Factory Edition US 2015 450 SX-F 2016 450 SX-F 2017 450 SX-F 2018 450 SX-F 2019 450 SX-F 2020 250 SX-F 2019 250 SX-F 2020 250 EXC-F 2020 250 EXC-F Six Days 2020 350 EXC-F 2020 350 EXC-F Six Days 2020 450 EXC 2017 450 EXC 2018 450 EXC 2019 450 EXC 2020 450 EXC Six Days 2017 450 EXC Six Days 2018 450 EXC Six Days 2019 450 EXC Six Days 2020 500 EXC 2017 500 EXC 2018 500 EXC 2019 500 EXC 2020 500 EXC Six Days 2017 500 EXC Six Days 2018 500 EXC Six Days 2019 500 EXC Six Days 2020 250 XC-F 2019 250 XC-F 2020 350 XC-F 2019 350 XC-F 2020 350 XCF-W 2020 450 XC-F 2016 450 XC-F 2017 450 XC-F 2018 450 XC-F 2019 450 XC-F 2020 500 XC-W 2020</p>	<table border="1" style="width: 100%; border-collapse: collapse;"> <tr> <td style="width: 33%;">Service <input type="checkbox"/></td> <td style="width: 33%;">Reparatur <input checked="" type="checkbox"/></td> <td style="width: 33%;">optional <input type="checkbox"/></td> </tr> </table>	Service <input type="checkbox"/>	Reparatur <input checked="" type="checkbox"/>	optional <input type="checkbox"/>
Service <input type="checkbox"/>	Reparatur <input checked="" type="checkbox"/>	optional <input type="checkbox"/>			

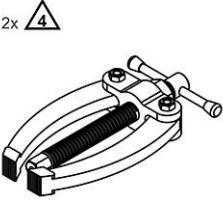

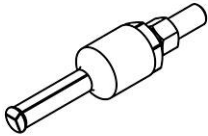

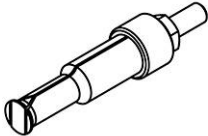

90129094000 Öldruckadapter		
 <p>90129094000</p>	<p>Beschreibung / Verwendungsbeispiel</p> <p>Adapter für Druckprüfwerkzeug, zum Kontrollieren des Öldrucks zu verwenden mit 61029094000</p> <p>verwendet bei Modell</p> <p>Travel Small</p> <p>125 Duke 2016 125 Duke 2017 125 Duke 2018 125 Duke 2019 125 Duke 2020 200 Duke 2016 200 Duke 2017 200 Duke 2018 200 Duke 2019 200 Duke 2020 250 Duke 2016 250 Duke 2017 250 Duke 2018 250 Duke 2019 250 Duke 2020 390 Duke 2016 390 Duke 2017 390 Duke 2018 390 Duke 2019 390 Duke 2020 RC 125 2016 RC 125 2017 RC 125 2018 RC 125 2019 RC 125 2020 RC 200 2016 RC 200 2017 RC 200 2018 RC 200 2019 RC 200 2020 RC 250 2016 RC 250 2017 RC 390 2016 RC 390 2017 RC 390 2018 RC 390 2019 RC 390 2020</p>	<p>Service <input type="checkbox"/></p> <p>Reparatur <input checked="" type="checkbox"/></p> <p>optional <input type="checkbox"/></p>

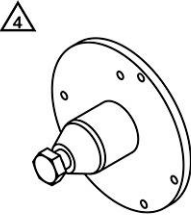
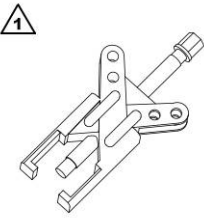
8.1 Übersicht

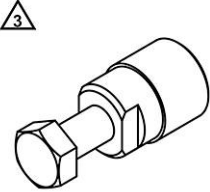
M01916-01	Anhebevorrichtung (70029002044) (📖 S. 85)	
70029002044 Anhebevorrichtung		
 <p>70029002044</p>	Beschreibung / Verwendungsbeispiel Werkzeug zum Abziehen von Bauteilen (Statordeckel mit Stator)	
	verwendet bei Modell Freeride E-Ride Supermoto E-Ride	
Service <input type="checkbox"/>	Reparatur <input checked="" type="checkbox"/>	optional <input type="checkbox"/>

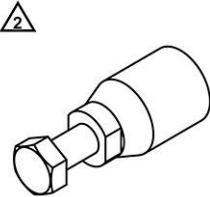
8.2 Übersicht Werkzeugwand


M01916-01	Lagerauszieher (15112017000) (📖 S. 86)
	Einsatz für Lagerauszieher (15112018000) (📖 S. 86)
	Einsatz für Lagerauszieher (15112018100) (📖 S. 86)
	Abzieher (45229048000) (📖 S. 87)
	Abzieher (46129021000) (📖 S. 87)
	Abzieher (54629009044) (📖 S. 88)
	Abzieher (58012009000) (📖 S. 88)
	Abzieher (58429009000) (📖 S. 89)
	Abzieher (58429037031) (📖 S. 89)
	Abzieher (58429037037) (📖 S. 89)
	Abzieher (58429037040) (📖 S. 89)
	Abzieher (58429037043) (📖 S. 90)
	Abzieher (59029033000) (📖 S. 92)
	Einsatz für Lagerauszieher (60029018000) (📖 S. 92)
	Abzieher (60029033000) (📖 S. 92)
	Abzieher (61029010000) (📖 S. 93)
	Abzieher (61229010000) (📖 S. 93)
	Arme für Abzieher (61229017000) (📖 S. 94)
	Abzieher (61229020000) (📖 S. 94)
	Abzieher (61329005000) (📖 S. 94)
	Abzieher (75029021000) (📖 S. 94)
	Abzieher (75029048100) (📖 S. 95)
	Abzieher (77229001044) (📖 S. 95)
	Abzieher (77229048000) (📖 S. 95)
	Abzieher (78029033100) (📖 S. 96)
	Abzieher (79229032044) (📖 S. 96)
	Abzieher (79229048000) (📖 S. 97)
	Abzieher (90129009000) (📖 S. 98)
	Abzieher (90129018000) (📖 S. 99)
	Abzieher (90129048100) (📖 S. 99)
	Abzieher (90229009000) (📖 S. 99)

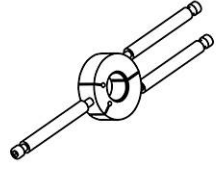
15112017000 Lagerauszieher																																										
<div style="text-align: center;">  <p>2x </p> <p>15112017000</p> </div>	<p>Beschreibung / Verwendungsbeispiel Werkzeug zum Ausbau von Lagern aus einem Gehäuse</p> <table border="0" style="width: 100%;"> <tr> <td style="width: 50%;">verwendet bei Modell</td> <td style="width: 50%;">zugehörige Werkzeuge / Artikel sind</td> </tr> <tr> <td>Mini MX Electro</td> <td>15112018000</td> </tr> <tr> <td>450 SX-F</td> <td>15112018100</td> </tr> <tr> <td>450 EXC</td> <td>60029018000</td> </tr> <tr> <td>450 EXC Six Days</td> <td></td> </tr> <tr> <td>450 EXC Factory Edition</td> <td></td> </tr> <tr> <td>Enduro E3 4 stroke</td> <td></td> </tr> <tr> <td>450 XC-F</td> <td></td> </tr> <tr> <td>450 XC-W</td> <td></td> </tr> <tr> <td>Cross Country E3 4 stroke</td> <td></td> </tr> <tr> <td>Supermoto Competition</td> <td></td> </tr> <tr> <td>Supermoto / Dual Sport</td> <td></td> </tr> <tr> <td>Travel Mid</td> <td></td> </tr> <tr> <td>Travel Big</td> <td></td> </tr> <tr> <td>Dual Sport Enduro</td> <td></td> </tr> <tr> <td>Naked Mid</td> <td></td> </tr> <tr> <td>Naked Big</td> <td></td> </tr> <tr> <td>Super Bike Big</td> <td></td> </tr> <tr> <td>Touring</td> <td></td> </tr> </table> <table border="1" style="width: 100%; border-collapse: collapse;"> <tr> <td style="width: 33%;">Service <input type="checkbox"/></td> <td style="width: 33%;">Reparatur <input checked="" type="checkbox"/></td> <td style="width: 33%;">optional <input type="checkbox"/></td> </tr> </table>	verwendet bei Modell	zugehörige Werkzeuge / Artikel sind	Mini MX Electro	15112018000	450 SX-F	15112018100	450 EXC	60029018000	450 EXC Six Days		450 EXC Factory Edition		Enduro E3 4 stroke		450 XC-F		450 XC-W		Cross Country E3 4 stroke		Supermoto Competition		Supermoto / Dual Sport		Travel Mid		Travel Big		Dual Sport Enduro		Naked Mid		Naked Big		Super Bike Big		Touring		Service <input type="checkbox"/>	Reparatur <input checked="" type="checkbox"/>	optional <input type="checkbox"/>
verwendet bei Modell	zugehörige Werkzeuge / Artikel sind																																									
Mini MX Electro	15112018000																																									
450 SX-F	15112018100																																									
450 EXC	60029018000																																									
450 EXC Six Days																																										
450 EXC Factory Edition																																										
Enduro E3 4 stroke																																										
450 XC-F																																										
450 XC-W																																										
Cross Country E3 4 stroke																																										
Supermoto Competition																																										
Supermoto / Dual Sport																																										
Travel Mid																																										
Travel Big																																										
Dual Sport Enduro																																										
Naked Mid																																										
Naked Big																																										
Super Bike Big																																										
Touring																																										
Service <input type="checkbox"/>	Reparatur <input checked="" type="checkbox"/>	optional <input type="checkbox"/>																																								
15112018000 Einsatz für Lagerauszieher																																										
<div style="text-align: center;">  <p></p> <p>15112018000</p> </div>	<p>Beschreibung / Verwendungsbeispiel Werkzeug zum Ausbau von Lagern aus einem Gehäuse</p> <table border="0" style="width: 100%;"> <tr> <td style="width: 50%;">Technische Daten</td> <td style="width: 50%;">zu verwenden mit</td> </tr> <tr> <td>12 ... 16 mm</td> <td>15112017000</td> </tr> </table> <p>verwendet bei Modell</p> <ul style="list-style-type: none"> Travel Mid 790 Duke 890 Duke R <table border="1" style="width: 100%; border-collapse: collapse;"> <tr> <td style="width: 33%;">Service <input type="checkbox"/></td> <td style="width: 33%;">Reparatur <input checked="" type="checkbox"/></td> <td style="width: 33%;">optional <input type="checkbox"/></td> </tr> </table>	Technische Daten	zu verwenden mit	12 ... 16 mm	15112017000	Service <input type="checkbox"/>	Reparatur <input checked="" type="checkbox"/>	optional <input type="checkbox"/>																																		
Technische Daten	zu verwenden mit																																									
12 ... 16 mm	15112017000																																									
Service <input type="checkbox"/>	Reparatur <input checked="" type="checkbox"/>	optional <input type="checkbox"/>																																								
15112018100 Einsatz für Lagerauszieher																																										
<div style="text-align: center;">  <p></p> <p>15112018100</p> </div>	<p>Beschreibung / Verwendungsbeispiel Werkzeug zum Ausbau von Lagern aus einem Gehäuse</p> <table border="0" style="width: 100%;"> <tr> <td style="width: 50%;">Technische Daten</td> <td style="width: 50%;">zu verwenden mit</td> </tr> <tr> <td>18 ... 23 mm</td> <td>15112017000</td> </tr> </table> <p>verwendet bei Modell</p> <ul style="list-style-type: none"> Mini MX Electro 450 SX-F 450 EXC 450 EXC Six Days 450 EXC Factory Edition Enduro E3 4 stroke 450 XC-F 450 XC-W Cross Country E3 4 stroke Supermoto Competition Supermoto / Dual Sport 1050 Adventure 	Technische Daten	zu verwenden mit	18 ... 23 mm	15112017000																																					
Technische Daten	zu verwenden mit																																									
18 ... 23 mm	15112017000																																									

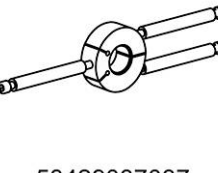
15112018100 Einsatz für Lagerauszieher		
	1090 Adventure 1090 Adventure R 1090 Adventure S 1290 Super Adventure 1290 Super Adventure T 1290 Super Adventure S 1290 Super Adventure R Dual Sport Enduro 690 Duke 690 Duke R Naked Big Touring	Service <input type="checkbox"/> Reparatur <input checked="" type="checkbox"/> optional <input type="checkbox"/>
45229048000 Abzieher		
 <p>45229048000</p>	Beschreibung / Verwendungsbeispiel Werkzeug zum Trennen von Bauteilen (Motorgehäusehälften)	
	verwendet bei Modell 50 SX 50 SX Mini 50 SXS 50 SXS Mini 65 SX	Service <input type="checkbox"/> Reparatur <input checked="" type="checkbox"/> optional <input type="checkbox"/>
46129021000 Abzieher		
 <p>46129021000</p>	Beschreibung / Verwendungsbeispiel Werkzeug zum Abziehen von Bauteilen (Primärzahnrad, Hülse Antriebswelle, Rotor)	
	verwendet bei Modell 50 SX 50 SX Mini 50 SXS 50 SXS Mini 350 SX-F MX2 4 stroke Enduro E1 4 stroke 350 EXC-F 2017 350 EXC-F 2018 350 EXC-F 2019 350 EXC-F 2020 350 EXC-F Six Days 2017 350 EXC-F Six Days 2018 350 EXC-F Six Days 2019 350 EXC-F Six Days 2020 Freeride 250 F Cross Country E1 4 stroke 350 XC-F 350 XCF-W 2020	Service <input type="checkbox"/> Reparatur <input checked="" type="checkbox"/> optional <input type="checkbox"/>

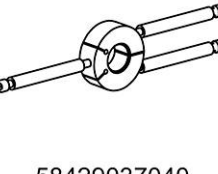
54629009044 Abzieher		
 <p>54629009044</p>	<p>Beschreibung / Verwendungsbeispiel</p> <p>Werkzeug zum Abziehen von Bauteilen (Rotor)</p>	
	<p>verwendet bei Modell</p> <p>65 SX</p> <p>85 SX</p> <p>MX1 2 stroke</p> <p>MX2 2 stroke</p> <p>Enduro E1 2 stroke</p> <p>150 XC</p>	
Service	<input type="checkbox"/>	Reparatur <input checked="" type="checkbox"/> optional <input type="checkbox"/>

58012009000 Abzieher		
 <p>58012009000</p>	<p>Beschreibung / Verwendungsbeispiel</p> <p>Werkzeug zum Abziehen von Bauteilen (Rotor)</p>	
	<p>verwendet bei Modell</p> <p>350 SX-F 2014</p> <p>350 SX-F 2015</p> <p>450 SX-F 2014</p> <p>450 SX-F EU 2015</p> <p>450 SX-F US 2015</p> <p>250 SX-F 2014</p> <p>250 SX-F EU 2015</p> <p>250 SX-F US 2015</p> <p>Enduro E1 4 stroke</p> <p>Enduro E2</p> <p>Enduro E3</p> <p>Freeride Dual Sport</p> <p>125 XC-W</p> <p>150 XC-W</p> <p>250 XC-F 2014</p> <p>250 XC-F 2015</p> <p>250 XCF-W</p> <p>Cross Country E2 2 stroke</p> <p>350 XC-F 2014</p> <p>350 XC-F 2015</p> <p>350 XCF-W</p> <p>350 XCF-W Six Days</p> <p>450 XC-F 2014</p> <p>450 XC-F 2015</p> <p>450 XC-W</p> <p>Cross Country E3</p> <p>Supermoto Competition</p>	
Service	<input type="checkbox"/>	Reparatur <input checked="" type="checkbox"/> optional <input type="checkbox"/>


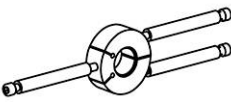
58429009000 Abzieher		
 <p>58429009000</p>	Beschreibung / Verwendungsbeispiel Werkzeug zum Abziehen von Bauteilen (Rotor)	
	verwendet bei Modell Supermoto / Dual Sport Dual Sport Enduro 690 Duke 690 Duke R	
Service	<input type="checkbox"/>	Reparatur <input checked="" type="checkbox"/>
		optional <input type="checkbox"/>

58429037031 Abzieher		
 <p>58429037031</p>	Beschreibung / Verwendungsbeispiel Werkzeug zum Abziehen von Bauteilen (Lagerinnenring der Kurbelwelle)	
	Technische Daten Innendurchmesser: 31,5 mm verwendet bei Modell 85 SX	
Service	<input type="checkbox"/>	Reparatur <input checked="" type="checkbox"/>
		optional <input type="checkbox"/>

58429037037 Abzieher		
 <p>58429037037</p>	Beschreibung / Verwendungsbeispiel Werkzeug zum Abziehen von Bauteilen (Lagerinnenring der Kurbelwelle)	
	Technische Daten Innendurchmesser: 37,5 mm verwendet bei Modell 150 SX 350 SX-F MX2 Enduro E1 150 EXC 200 EXC 350 EXC-F 350 EXC-F Six Days 350 EXC-F Factory Edition Freeride Dual Sport 4 stroke Cross Country E1 200 XC-W 350 XC-F 350 XCF-W 350 XCF-W Six Days	
Service	<input type="checkbox"/>	Reparatur <input checked="" type="checkbox"/>
		optional <input type="checkbox"/>

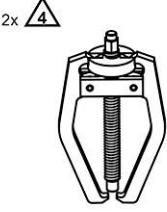
58429037040 Abzieher		
 <p>58429037040</p>	Beschreibung / Verwendungsbeispiel Werkzeug zum Abziehen von Bauteilen (Lagerinnenring der Kurbelwelle)	
	Technische Daten Innendurchmesser: 40,4 mm verwendet bei Modell 250 SX 2014 250 SX 2015 250 SX 2016 250 EXC 2014	

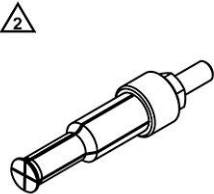
58429037040 Abzieher		
	250 EXC 2015	
	250 EXC 2016	
	250 EXC Six Days 2014	
	250 EXC Six Days 2015	
	250 EXC Six Days 2016	
	250 EXC Factory Edition	
	300 EXC 2014	
	300 EXC 2015	
	300 EXC 2016	
	300 EXC Six Days 2014	
	300 EXC Six Days 2015	
	300 EXC Six Days 2016	
	300 EXC Factory Edition	
	Freeride Dual Sport 2 stroke	
	250 XC-W 2014	
	250 XC-W 2015	
	250 XC-W 2016	
	250 XC 2014	
	250 XC 2015	
	250 XC 2016	
	300 XC 2014	
	300 XC 2015	
	300 XC 2016	
	300 XC-W 2014	
	300 XC-W 2015	
	300 XC-W 2016	
	300 XC-W Six Days 2014	
	300 XC-W Six Days 2015	
	300 XC-W Six Days 2016	
	Service	<input type="checkbox"/>
		<input checked="" type="checkbox"/>
		optional
		<input type="checkbox"/>

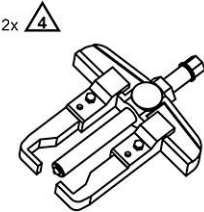
58429037043 Abzieher	
  <p>58429037043</p>	<p>Beschreibung / Verwendungsbeispiel Werkzeug zum Abziehen von Bauteilen (Lagerinnenring der Kurbelwelle)</p> <p>Technische Daten Innendurchmesser: 43,9 mm verwendet bei Modell</p> <p>250 SX 2017 250 SX 2018 250 SX 2019 250 SX 2020 450 SX-F Factory Edition US 2015 450 SX-F 2016 450 SX-F 2017 450 SX-F 2018 450 SX-F 2019 450 SX-F 2020 250 EXC 2017 250 EXC 2018 250 EXC 2019 250 EXC 2020 250 EXC Six Days 2017 250 EXC Six Days 2018</p>

58429037043 Abzieher	
	250 EXC Six Days 2019
	250 EXC Six Days 2020
	450 EXC 2017
	450 EXC 2018
	450 EXC 2019
	450 EXC 2020
	450 EXC Six Days 2017
	450 EXC Six Days 2018
	450 EXC Six Days 2019
	450 EXC Six Days 2020
	300 EXC 2017
	300 EXC 2018
	300 EXC 2019
	300 EXC 2020
	300 EXC Six Days 2017
	300 EXC Six Days 2018
	300 EXC Six Days 2019
	300 EXC Six Days 2020
	500 EXC 2017
	500 EXC 2018
	500 EXC 2019
	500 EXC 2020
	500 EXC Six Days 2017
	500 EXC Six Days 2018
	500 EXC Six Days 2019
	500 EXC Six Days 2020
	250 XC-W 2017
	250 XC-W 2018
	250 XC-W 2019
	250 XC-W 2020
	250 XC 2017
	250 XC 2018
	250 XC 2019
	250 XC 2020
	450 XC-F 2016
	450 XC-F 2017
	450 XC-F 2018
	450 XC-F 2019
	450 XC-F 2020
	300 XC 2017
	300 XC 2018
	300 XC 2019
	300 XC 2020
	300 XC-W 2017
	300 XC-W 2018
	300 XC-W 2019
	300 XC-W 2020
	300 XC-W Six Days 2017
	300 XC-W Six Days 2018
	300 XC-W Six Days 2019
	300 XC-W Six Days 2020
	500 XC-W 2020
	Supermoto / Dual Sport

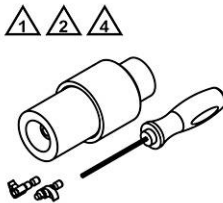
58429037043 Abzieher			
		Dual Sport Enduro 690 Duke 690 Duke R	
Service	<input type="checkbox"/>	Reparatur	<input checked="" type="checkbox"/>
		optional	<input type="checkbox"/>

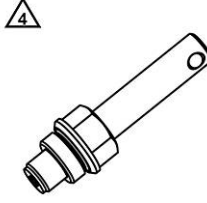
59029033000 Abzieher			
 <p>59029033000</p>	Beschreibung / Verwendungsbeispiel Werkzeug zum Abziehen von Bauteilen (Steuerkettenritzel)		
	verwendet bei Modell 690 SMC R 2014 690 SMC R 2015 690 SMC R 2016 690 SMC R 2017 690 Enduro R 2014 690 Enduro R 2015 690 Enduro R 2016 690 Enduro R 2017 690 Enduro R 2018 690 Duke 2014 690 Duke 2015 690 Duke R 2014 690 Duke R 2015		
Service	<input type="checkbox"/>	Reparatur	<input checked="" type="checkbox"/>
		optional	<input type="checkbox"/>


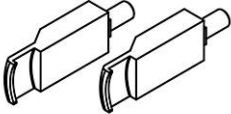



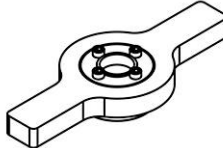


60029018000 Einsatz für Lagerauszieher			
 <p>60029018000</p>	Beschreibung / Verwendungsbeispiel Werkzeug zum Ausbau von Lagern aus einem Gehäuse		
	Technische Daten 23 ... 28 mm		zu verwenden mit 15112017000
verwendet bei Modell Travel Big Naked Big Super Bike Big Touring			
Service	<input type="checkbox"/>	Reparatur	<input checked="" type="checkbox"/>
		optional	<input type="checkbox"/>




60029033000 Abzieher			
 <p>60029033000</p>	Beschreibung / Verwendungsbeispiel Werkzeug zum Abziehen von Bauteilen (Steuerkettenritzel)		
	verwendet bei Modell 450 SX-F 2014 450 SX-F EU 2015 450 SX-F US 2015 450 SX-F Factory Edition US 2018 450 SX-F 2019 450 SX-F 2020 450 EXC 2014 450 EXC 2015 450 EXC 2016 450 EXC 2019 450 EXC 2020 450 EXC Six Days 2014		

60029033000 Abzieher			
	450 EXC Six Days 2015 450 EXC Six Days 2016 450 EXC Six Days 2019 450 EXC Six Days 2020 450 EXC Factory Edition 500 EXC 2014 500 EXC 2015 500 EXC 2016 500 EXC 2019 500 EXC 2020 500 EXC Six Days 2014 500 EXC Six Days 2015 500 EXC Six Days 2016 500 EXC Six Days 2019 500 EXC Six Days 2020 450 XC-F 2014 450 XC-F 2015 450 XC-F 2019 450 XC-F 2020 450 XC-W Cross Country E3 4 stroke Supermoto Competition		
	Service	<input type="checkbox"/>	Reparatur
		optional	<input type="checkbox"/>

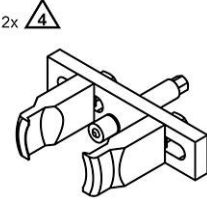
61029010000 Abzieher			
 <p>61029010000</p>	Beschreibung / Verwendungsbeispiel Werkzeug zum Wechseln der Dämpfergummis an der Hinterradnabe (Alufelge)		
	verwendet bei Modell Super Bike Big	Service	<input type="checkbox"/>
		optional	<input type="checkbox"/>

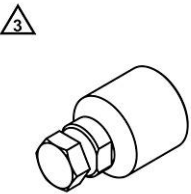
61229010000 Abzieher			
 <p>61229010000</p>	Beschreibung / Verwendungsbeispiel Werkzeug zum Abziehen von Bauteilen (Generatordeckel)		
	verwendet bei Modell Travel Mid Travel Big 790 Duke 890 Duke R Naked Big Super Bike Big Touring	Service	<input type="checkbox"/>
		optional	<input type="checkbox"/>

61229017000 Arme für Abzieher		
<p>2x </p>  <p>61229017000</p>	<p>Beschreibung / Verwendungsbeispiel Arme für Abzieher, zum Abziehen von Bauteilen (Primärzahnrad, Antriebszahnrad der Ausgleichswelle)</p> <p>zu verwenden mit 78029033100</p> <p>verwendet bei Modell Travel Big Naked Big Super Bike Big Touring</p>	<p>Service <input type="checkbox"/></p> <p>Reparatur <input checked="" type="checkbox"/></p> <p>optional <input type="checkbox"/></p>
61229020000 Abzieher		
<p></p>  <p>61229020000</p>	<p>Beschreibung / Verwendungsbeispiel Werkzeug zum Abziehen von Bauteilen (Lagerinnenringe von der Ausgleichswelle)</p> <p>verwendet bei Modell 1190 Adventure 1190 Adventure R Super Bike Big</p>	<p>Service <input type="checkbox"/></p> <p>Reparatur <input checked="" type="checkbox"/></p> <p>optional <input type="checkbox"/></p>
61329005000 Abzieher		
<p></p>  <p>61329005000</p>	<p>Beschreibung / Verwendungsbeispiel Werkzeug zum Abziehen von Bauteilen (Steuerkopflager)</p> <p>verwendet bei Modell 1290 Super Duke R 2014 1290 Super Duke R 2015 1290 Super Duke R 2016 1290 Super Duke R Special Edition</p>	<p>Service <input type="checkbox"/></p> <p>Reparatur <input checked="" type="checkbox"/></p> <p>optional <input type="checkbox"/></p>
75029021000 Abzieher		
<p></p>  <p>75029021000</p>	<p>Beschreibung / Verwendungsbeispiel Werkzeug zum Abziehen von Bauteilen (Primärzahnrad)</p> <p>verwendet bei Modell 450 SX-F 450 EXC 450 EXC Six Days 450 EXC Factory Edition Enduro E3 4 stroke 450 XC-F 450 XC-W Cross Country E3 4 stroke Supermoto Competition Supermoto / Dual Sport Travel Mid Travel Big Dual Sport Enduro Naked Mid</p>	<p>Service <input type="checkbox"/></p> <p>Reparatur <input checked="" type="checkbox"/></p> <p>optional <input type="checkbox"/></p>

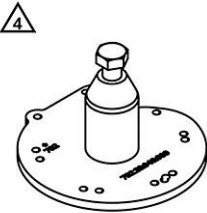
75029021000 Abzieher			
		Naked Big	
		Super Bike Big	
		Touring	
		Service <input type="checkbox"/>	Reparatur <input checked="" type="checkbox"/>
		optional <input type="checkbox"/>	
75029048100 Abzieher			
 <p>75029048100</p>	Beschreibung / Verwendungsbeispiel Werkzeug zum Trennen von Bauteilen (Motorgehäusehälften)		
	verwendet bei Modell Supermoto / Dual Sport Dual Sport Enduro 690 Duke 690 Duke R		
	Service <input type="checkbox"/>	Reparatur <input checked="" type="checkbox"/>	optional <input type="checkbox"/>
77229001044 Abzieher			
 <p>77229001044</p>	Beschreibung / Verwendungsbeispiel Werkzeug zum Abziehen von Bauteilen (Nockenwellen-Zahnrad)		
	verwendet bei Modell 350 SX-F 2014 350 SX-F 2015 350 EXC-F 2014 350 EXC-F 2015 350 EXC-F 2016 350 EXC-F Six Days 2014 350 EXC-F Six Days 2015 350 EXC-F Six Days 2016 350 EXC-F Factory Edition Freeride 350 350 XC-F 2014 350 XC-F 2015 350 XCF-W 2014 350 XCF-W 2015 350 XCF-W 2016 350 XCF-W Six Days		
	Service <input type="checkbox"/>	Reparatur <input checked="" type="checkbox"/>	optional <input type="checkbox"/>
77229048000 Abzieher			
 <p>77229048000</p>	Beschreibung / Verwendungsbeispiel Werkzeug zum Trennen von Bauteilen (Motorgehäusehälften)		
	verwendet bei Modell 350 SX-F 2014 350 SX-F 2015 250 EXC-F 2014 250 EXC-F 2015 250 EXC-F 2016 250 EXC-F Six Days 2014 250 EXC-F Six Days 2015 250 EXC-F Six Days 2016 250 EXC-F Factory Edition 350 EXC-F 2014		

77229048000 Abzieher		
	350 EXC-F 2015 350 EXC-F 2016 350 EXC-F Six Days 2014 350 EXC-F Six Days 2015 350 EXC-F Six Days 2016 350 EXC-F Factory Edition Freeride 350 250 XCF-W 350 XC-F 2014 350 XC-F 2015 350 XCF-W 2014 350 XCF-W 2015 350 XCF-W 2016 350 XCF-W Six Days	
	Service <input type="checkbox"/>	Reparatur <input checked="" type="checkbox"/>
		optional <input type="checkbox"/>


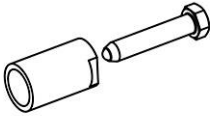
78029033100 Abzieher		
 <p>78029033100</p>	Beschreibung / Verwendungsbeispiel Werkzeug zum Abziehen von Bauteilen (Primärzahnrad, Antriebszahnrad der Ausgleichswelle)	
	verwendet bei Modell Travel Big Naked Big Super Bike Big Touring	zugehörige Werkzeuge / Artikel sind 61229017000
	Service <input type="checkbox"/>	Reparatur <input checked="" type="checkbox"/>
		optional <input type="checkbox"/>

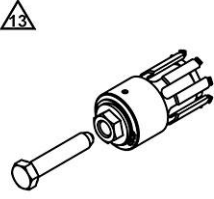
79229032044 Abzieher		
 <p>79229032044</p>	Beschreibung / Verwendungsbeispiel Werkzeug zum Abziehen von Bauteilen (Rotor)	
	verwendet bei Modell 350 SX-F 2016 350 SX-F 2017 350 SX-F 2018 350 SX-F 2019 350 SX-F 2020 450 SX-F Factory Edition US 2015 450 SX-F 2016 450 SX-F 2017 450 SX-F 2018 450 SX-F 2019 450 SX-F 2020 250 SX-F Factory Edition US 2015 250 SX-F 2016 250 SX-F 2017 250 SX-F 2018 250 SX-F 2019 250 SX-F 2020 250 XC-F 2016 250 XC-F 2017 250 XC-F 2018 250 XC-F 2019	

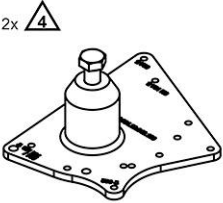
79229032044 Abzieher			
	250 XC-F 2020		
	350 XC-F 2016		
	350 XC-F 2017		
	350 XC-F 2018		
	350 XC-F 2019		
	350 XC-F 2020		
	450 XC-F 2016		
	450 XC-F 2017		
	450 XC-F 2018		
	450 XC-F 2019		
	450 XC-F 2020		
Service	<input type="checkbox"/>	Reparatur	<input checked="" type="checkbox"/>
		optional	<input type="checkbox"/>

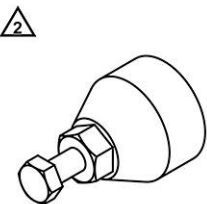
79229048000 Abzieher	
 <p>79229048000</p>	<p>Beschreibung / Verwendungsbeispiel Werkzeug zum Trennen von Bauteilen (Motorgehäusehälften)</p> <p>verwendet bei Modell</p> <p>350 SX-F 2016 350 SX-F 2017 350 SX-F 2018 350 SX-F 2019 350 SX-F 2020 450 SX-F Factory Edition US 2015 450 SX-F 2016 450 SX-F 2017 450 SX-F 2018 450 SX-F 2019 450 SX-F 2020 250 SX-F Factory Edition US 2015 250 SX-F 2016 250 SX-F 2017 250 SX-F 2018 250 SX-F 2019 250 SX-F 2020 250 EXC-F 2017 250 EXC-F 2018 250 EXC-F 2019 250 EXC-F 2020 250 EXC-F Six Days 2017 250 EXC-F Six Days 2018 250 EXC-F Six Days 2019 250 EXC-F Six Days 2020 350 EXC-F 2017 350 EXC-F 2018 350 EXC-F 2019 350 EXC-F 2020 350 EXC-F Six Days 2017 350 EXC-F Six Days 2018 350 EXC-F Six Days 2019 350 EXC-F Six Days 2020 450 EXC 2017 450 EXC 2018</p>

79229048000 Abzieher		
	450 EXC 2019	
	450 EXC 2020	
	450 EXC Six Days 2017	
	450 EXC Six Days 2018	
	450 EXC Six Days 2019	
	450 EXC Six Days 2020	
	500 EXC 2017	
	500 EXC 2018	
	500 EXC 2019	
	500 EXC 2020	
	500 EXC Six Days 2017	
	500 EXC Six Days 2018	
	500 EXC Six Days 2019	
	500 EXC Six Days 2020	
	Freeride 250 F	
	250 XC-F 2016	
	250 XC-F 2017	
	250 XC-F 2018	
	250 XC-F 2019	
	250 XC-F 2020	
	350 XC-F 2016	
	350 XC-F 2017	
	350 XC-F 2018	
	350 XC-F 2019	
	350 XC-F 2020	
	350 XCF-W 2020	
	450 XC-F 2016	
	450 XC-F 2017	
	450 XC-F 2018	
	450 XC-F 2019	
	450 XC-F 2020	
	500 XC-W 2020	
Service	<input type="checkbox"/>	Reparatur
		<input checked="" type="checkbox"/>
		optional
		<input type="checkbox"/>

90129009000 Abzieher		
  <p>90129009000</p>	Beschreibung / Verwendungsbeispiel	
	Werkzeug zum Abziehen von Bauteilen (Rotor)	
	verwendet bei Modell	
	125 Duke 2017	
	125 Duke 2018	
	125 Duke 2019	
	125 Duke 2020	
	200 Duke	
	RC 125 2016	
	RC 125 2017	
	RC 125 2018	
	RC 125 2019	
RC 125 2020		
RC 200		
Service	<input type="checkbox"/>	Reparatur
		<input checked="" type="checkbox"/>
		optional
		<input type="checkbox"/>

90129018000 Abzieher		
 <p>90129018000</p>	<p>Beschreibung / Verwendungsbeispiel</p> <p>Werkzeug zum Abziehen von Bauteilen (Hauptlager)</p>	
	<p>verwendet bei Modell</p> <p>125 Duke</p> <p>200 Duke</p> <p>RC 125</p> <p>RC 200</p>	
Service	<input type="checkbox"/>	Reparatur <input checked="" type="checkbox"/> optional <input type="checkbox"/>

90129048100 Abzieher		
 <p>90129048100</p>	<p>Beschreibung / Verwendungsbeispiel</p> <p>Werkzeug zum Trennen von Bauteilen (Motorgehäusehälften, zum Auspressen der Kurbelwelle)</p>	
	<p>verwendet bei Modell</p> <p>450 SX-F 2014</p> <p>450 SX-F EU 2015</p> <p>450 SX-F US 2015</p> <p>450 EXC 2014</p> <p>450 EXC 2015</p> <p>450 EXC 2016</p> <p>450 EXC Six Days 2014</p> <p>450 EXC Six Days 2015</p> <p>450 EXC Six Days 2016</p> <p>450 EXC Factory Edition</p> <p>500 EXC 2014</p> <p>500 EXC 2015</p> <p>500 EXC 2016</p> <p>500 EXC Six Days 2014</p> <p>500 EXC Six Days 2015</p> <p>500 EXC Six Days 2016</p> <p>450 XC-F 2014</p> <p>450 XC-F 2015</p> <p>450 XC-W</p> <p>500 XC-W 2014</p> <p>500 XC-W 2015</p> <p>500 XC-W 2016</p> <p>Travel Small</p> <p>Naked Small</p> <p>Super Bike Small</p>	
Service	<input type="checkbox"/>	Reparatur <input checked="" type="checkbox"/> optional <input type="checkbox"/>

90229009000 Abzieher		
 <p>90229009000</p>	<p>Beschreibung / Verwendungsbeispiel</p> <p>Werkzeug zum Abziehen von Bauteilen (Rotor)</p>	
	<p>verwendet bei Modell</p> <p>Travel Small</p> <p>125 Duke 2014</p> <p>125 Duke 2015</p> <p>250 Duke</p>	



90229009000 Abzieher			
	390 Duke		
	RC 250		
	RC 390		
Service	<input type="checkbox"/>	Reparatur	<input checked="" type="checkbox"/>
		optional	<input type="checkbox"/>

9.1 Übersicht Werkzeugwand



M01916-01

- Schutzkappe (45229090000) (📖 S. 101)
- Schutzkappe (46229090000) (📖 S. 101)
- Schutzkappe (58529005000) (📖 S. 101)
- Schutzkappe (61229005100) (📖 S. 102)
- Schutzhülse (75029080000) (📖 S. 102)
- Schutzhülse (75029080050) (📖 S. 102)
- Schutzkappe (75029090000) (📖 S. 103)
- Schutzhülse (77229005000) (📖 S. 103)
- Schutzkappe (77229031000) (📖 S. 103)
- Schutzkappe (78029005000) (📖 S. 104)
- Schutzkappe (90129005000) (📖 S. 104)
- Schutzkappe (90129019000) (📖 S. 104)


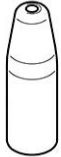
45229090000 Schutzkappe


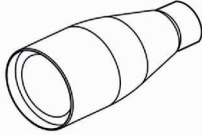



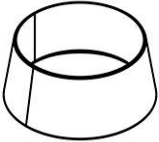
  45229090000	Beschreibung / Verwendungsbeispiel Werkzeug zum Schutz von Bauteilen (beim Trennen der Motorgehäusehälften)		
	verwendet bei Modell 50 SX 50 SX Mini 50 SXS 50 SXS Mini		
Service	<input type="checkbox"/>	Reparatur	<input checked="" type="checkbox"/>
optional	<input type="checkbox"/>		

46229090000 Schutzkappe


  46229090000	Beschreibung / Verwendungsbeispiel Werkzeug zum Schutz von Bauteilen (beim Trennen der Motorgehäusehälften)		
	verwendet bei Modell 65 SX 85 SX 2014 85 SX 2015 85 SX 2016 85 SX 2017		
Service	<input type="checkbox"/>	Reparatur	<input checked="" type="checkbox"/>
optional	<input type="checkbox"/>		

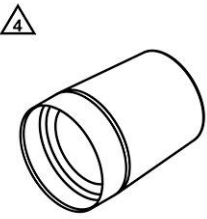
58529005000 Schutzkappe

  58529005000	Beschreibung / Verwendungsbeispiel Werkzeug zum Schutz von Bauteilen (Einbau Kurbel-, Ausgleichswelle)		
	verwendet bei Modell 690 SMC R 2014 690 SMC R 2015 690 SMC R 2016 690 SMC R 2017 690 Enduro R 2014 690 Enduro R 2015 690 Enduro R 2016 690 Enduro R 2017 690 Enduro R 2018 690 Duke 2014 690 Duke 2015		







58529005000 Schutzkappe			
	690 Duke 2016 690 Duke 2017 690 Duke R		
	Service <input type="checkbox"/>	Reparatur <input checked="" type="checkbox"/>	optional <input type="checkbox"/>
61229005100 Schutzkappe			
  61229005100	Beschreibung / Verwendungsbeispiel Werkzeug zum Schutz von Bauteilen (Einbau Kupplungsdeckel)		
	verwendet bei Modell 690 SMC R 2019 690 SMC R 2020 1190 Adventure 1190 Adventure R 690 Enduro R 2019 690 Enduro R 2020 690 Duke 2018 690 Duke 2019 1290 Super Duke R 2014 1290 Super Duke R 2015 1290 Super Duke R 2016 Super Bike Big		
	Service <input type="checkbox"/>	Reparatur <input checked="" type="checkbox"/>	optional <input type="checkbox"/>
75029080000 Schutzhülse			
  75029080000	Beschreibung / Verwendungsbeispiel Werkzeug zum Schutz von Bauteilen (Einbau Kurbel-, Ausgleichswelle und Motorgehäuse)		
	verwendet bei Modell Supermoto / Dual Sport Dual Sport Enduro 690 Duke 690 Duke R		
	Service <input type="checkbox"/>	Reparatur <input checked="" type="checkbox"/>	optional <input type="checkbox"/>
75029080050 Schutzhülse			
  75029080050	Beschreibung / Verwendungsbeispiel Werkzeug zum Schutz von Bauteilen (Einbau Kurbel-, Ausgleichswelle)		
	verwendet bei Modell 690 SMC R 2014 690 SMC R 2015 690 SMC R 2016 690 SMC R 2017 690 Enduro R 2014 690 Enduro R 2015 690 Enduro R 2016 690 Enduro R 2017 690 Enduro R 2018 690 Duke 2014		

75029080050 Schutzhülse			
	690 Duke 2015 690 Duke R 2014 690 Duke R 2015		
	Service	<input type="checkbox"/>	Reparatur <input checked="" type="checkbox"/>
		optional	<input type="checkbox"/>

75029090000 Schutzkappe			
 <p>75029090000</p>	Beschreibung / Verwendungsbeispiel Werkzeug zum Schutz von Bauteilen (Ausbau Primärzahnrad)		
	verwendet bei Modell MX1 4 stroke MX2 4 stroke Enduro E1 4 stroke Enduro E2 4 stroke Enduro E3 4 stroke Freeride Dual Sport 4 stroke Cross Country E1 4 stroke Cross Country E2 4 stroke Cross Country E3 4 stroke Supermoto Competition Supermoto / Dual Sport Dual Sport Enduro 690 Duke 690 Duke R		
		Service	<input type="checkbox"/>
		Reparatur	<input checked="" type="checkbox"/>
		optional	<input type="checkbox"/>

77229005000 Schutzhülse			
 <p>77229005000</p>	Beschreibung / Verwendungsbeispiel Werkzeug zum Schutz von Bauteilen (Einbau Motorgehäuse links)		
	verwendet bei Modell Freeride 350		
		Service	<input type="checkbox"/>
		Reparatur	<input checked="" type="checkbox"/>
		optional	<input type="checkbox"/>

77229031000 Schutzkappe			
 <p>77229031000</p>	Beschreibung / Verwendungsbeispiel Werkzeug zum Schutz von Bauteilen (Ausbau Antriebszahnrad der Ausgleichswelle)		
	verwendet bei Modell 350 SX-F MX2 4 stroke Enduro E1 4 stroke 350 EXC-F 350 EXC-F Six Days 350 EXC-F Factory Edition Freeride Dual Sport 4 stroke Cross Country E1 4 stroke 350 XC-F 350 XCF-W 350 XCF-W Six Days		
		Service	<input type="checkbox"/>
		Reparatur	<input checked="" type="checkbox"/>
		optional	<input type="checkbox"/>

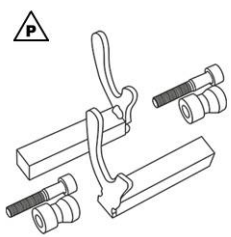
78029005000 Schutzkappe		
  <p>78029005000</p>	<p>Beschreibung / Verwendungsbeispiel Werkzeug zum Schutz von Bauteilen (Einbau Kurbelwelle)</p> <p>verwendet bei Modell</p> <ul style="list-style-type: none"> 450 SX-F 2014 450 EXC 2014 450 EXC 2015 450 EXC 2016 450 EXC Six Days 2014 450 EXC Six Days 2015 450 EXC Six Days 2016 450 EXC Factory Edition 500 EXC 2014 500 EXC 2015 500 EXC 2016 500 EXC Six Days 2014 500 EXC Six Days 2015 500 EXC Six Days 2016 450 XC-F 2014 450 XC-W 500 XC-W 2014 500 XC-W 2015 500 XC-W 2016 	
	Service <input type="checkbox"/>	Reparatur <input checked="" type="checkbox"/> optional <input type="checkbox"/>
90129005000 Schutzkappe		
  <p>90129005000</p>	<p>Beschreibung / Verwendungsbeispiel Werkzeug zum Schutz von Bauteilen (Einbau Wasserpumpe)</p> <p>verwendet bei Modell</p> <ul style="list-style-type: none"> 450 SX-F 450 EXC 450 EXC Six Days 450 EXC Factory Edition Enduro E3 4 stroke 450 XC-F 450 XC-W Cross Country E3 4 stroke Supermoto Competition Travel Small Naked Small Super Bike Small 	
	Service <input type="checkbox"/>	Reparatur <input checked="" type="checkbox"/> optional <input type="checkbox"/>
90129019000 Schutzkappe		
  <p>90129019000</p>	<p>Beschreibung / Verwendungsbeispiel Werkzeug zum Schutz von Bauteilen (Ausbau Kurbelwelle, Hauptlager)</p> <p>verwendet bei Modell</p> <ul style="list-style-type: none"> 125 Duke 	

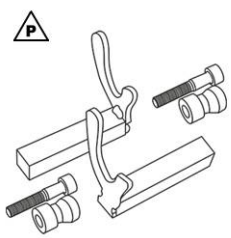
90129019000 Schutzkappe			
	200 Duke RC 125 RC 200		
Service	<input type="checkbox"/>	Reparatur	<input checked="" type="checkbox"/>
		optional	<input type="checkbox"/>

10.1 Übersicht

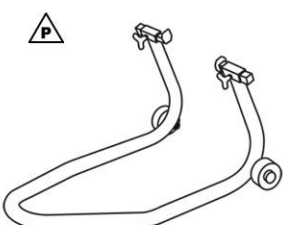
M01916-01

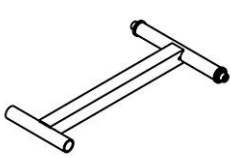
Aufnahmeadapter (61029955144) (📖 S. 106)
Aufnahmeadapter (61029955244) (📖 S. 107)
Vorderrad-Hebevorrichtung klein (61129965000) (📖 S. 107)
Vorderrad-Hebevorrichtung klein (61129965100) (📖 S. 107)
Rahmenstütze (61229050000) (📖 S. 107)
Rangierwagenheberaufsatz (61229055000) (📖 S. 107)
Rangierwagenheber-Aufsatz (61329055000) (📖 S. 108)
Hinterrad-Hebevorrichtung Einarmschwinge (61329955000) (📖 S. 108)
Montageständer (62529055200) (📖 S. 108)
Rangierwagenheber-Aufsatz (63529055000) (📖 S. 109)
Aufnahmeadapter (63529955000) (📖 S. 109)
Hinterrad-Hebevorrichtung (69329955000) (📖 S. 109)
Aufnahmeadapter (69329955010) (📖 S. 109)
Vorderrad-Hebevorrichtung groß (69329965100) (📖 S. 110)
Aufnahmebolzen (69329965030) (📖 S. 110)
Aufnahmebolzen (69329965040) (📖 S. 110)
Aufsätze Montageständer (75029036000) (📖 S. 111)
Rangierwagenheber-Aufsatz (75029055000) (📖 S. 111)
Hubständer (78129955100) (📖 S. 111)
Hubständer (78929955100) (📖 S. 112)

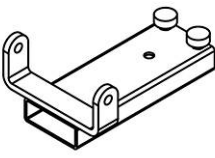
61029955144 Aufnahmeadapter			
 <p>61029955144</p>	<p>Beschreibung / Verwendungsbeispiel</p> <p>Set besteht aus Aufnahmeadapter und Buchsenkit, für Hinterrad-Hebevorrichtung, zum Aufheben des Motorrades an der Schwinge</p> <p style="text-align: right;">zu verwenden mit 69329955000</p>		
	<p>verwendet bei Modell</p> <p>690 SMC R 2014 690 SMC R 2015 690 SMC R 2016 690 SMC R 2017 Travel Mid 1050 Adventure 1090 Adventure 1090 Adventure R 1090 Adventure S 1190 Adventure 1190 Adventure R 1290 Super Adventure 1290 Super Adventure T 690 Duke 690 Duke R Super Bike Big</p>		
Service	<input type="checkbox"/>	Reparatur	<input type="checkbox"/>
		optional	<input checked="" type="checkbox"/>

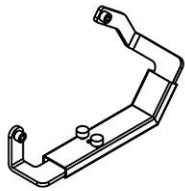


61029955244 Aufnahmeadapter			
 <p>61029955244</p>	Beschreibung / Verwendungsbeispiel Set besteht aus Aufnahmeadapter und Buchsenkit, für Hinterrad-Hebevorrichtung, zum Aufheben des Motorrades an der Schwinge		
	verwendet bei Modell Travel Small Naked Small Super Bike Small		
Service	<input type="checkbox"/>	Reparatur	<input type="checkbox"/>
		optional	<input checked="" type="checkbox"/>

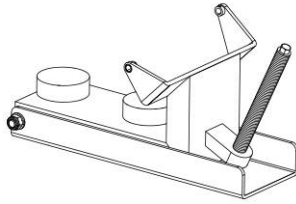
61129965000 Vorderrad-Hebevorrichtung klein			
 <p>61129965000</p>	Beschreibung / Verwendungsbeispiel Werkzeug zum Aufheben des Motorrades an den Gabelbeinen (inkl. Aufnahmeadapter)		
	verwendet bei Modell Supermoto / Dual Sport Naked Big Super Bike Big		
Service	<input type="checkbox"/>	Reparatur	<input type="checkbox"/>
		optional	<input checked="" type="checkbox"/>

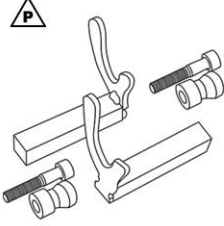
61129965100 Vorderrad-Hebevorrichtung klein			
 <p>61129965100</p>	Beschreibung / Verwendungsbeispiel Werkzeug zum Aufheben des Motorrades an den Gabelbeinen (inkl. Aufnahmeadapter)		
	verwendet bei Modell 790 Duke 890 Duke R		
Service	<input type="checkbox"/>	Reparatur	<input type="checkbox"/>
		optional	<input checked="" type="checkbox"/>

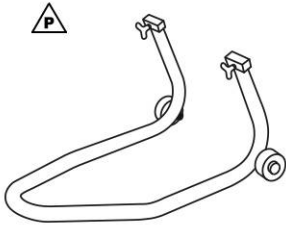
61229050000 Rahmenstütze			
 <p>61229050000</p>	Beschreibung / Verwendungsbeispiel Stütze für den Rahmen beim Motor aus- und einbauen		
	verwendet bei Modell Super Bike Big		
Service	<input type="checkbox"/>	Reparatur	<input checked="" type="checkbox"/>
		optional	<input type="checkbox"/>

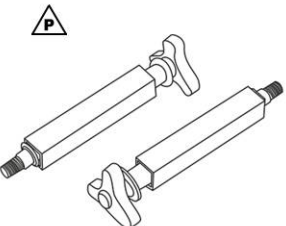
61229055000 Rangierwagenheberaufsatz			
 <p>61229055000</p>	Beschreibung / Verwendungsbeispiel Aufsatz für Rangierwagenheber, zum Anheben des Motors		
	verwendet bei Modell Super Bike Big		
Service	<input type="checkbox"/>	Reparatur	<input checked="" type="checkbox"/>
		optional	<input type="checkbox"/>

61329055000 Rangierwagenheber-Aufsatz			
 <p>61329055000</p>	Beschreibung / Verwendungsbeispiel Aufsatz für Rangierwagenheber, zum Anheben des Motors		
	verwendet bei Modell Travel Big 1290 Super Duke R 2014 1290 Super Duke R 2015 1290 Super Duke R 2016 1290 Super Duke R 2017 1290 Super Duke R 2018 1290 Super Duke R 2019 1290 Super Duke R Special Edition Touring		
Service	<input type="checkbox"/>	Reparatur	<input checked="" type="checkbox"/>
optional	<input type="checkbox"/>		
61329955000 Hinterrad-Hebevorrichtung Einarmschwinge			
 <p>61329955000</p>	Beschreibung / Verwendungsbeispiel Werkzeug zum Aufheben des Motorrades an der Einarmschwinge		
	verwendet bei Modell Naked Big Touring		
Service	<input type="checkbox"/>	Reparatur	<input type="checkbox"/>
optional	<input checked="" type="checkbox"/>		
62529055200 Montageständer			
 <p>62529055200</p>	Beschreibung / Verwendungsbeispiel Werkzeug zum mittigen Aufheben des Motorrades		
	verwendet bei Modell Freeride E-Ride Supermoto / Dual Sport Supermoto E-Ride Travel Mid 1050 Adventure 1090 Adventure 1090 Adventure R 1090 Adventure S Travel Small Dual Sport Enduro Naked Bike Sport Bike Touring		zugehörige Werkzeuge / Artikel sind 75029036000
Service	<input checked="" type="checkbox"/>	Reparatur	<input type="checkbox"/>
optional	<input type="checkbox"/>		

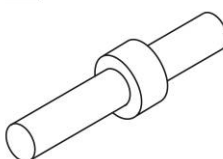
6352905500 Rangierwagenheber-Aufsatz			
 <p>6352905500</p>	Beschreibung / Verwendungsbeispiel Aufsatz für Rangierwagenheber, zum Anheben und Kippen des Motors		
	verwendet bei Modell Travel Mid 790 Duke 890 Duke R		
Service	<input type="checkbox"/>	Reparatur	<input checked="" type="checkbox"/>
optional	<input type="checkbox"/>		

6352995500 Aufnahmeadapter			
 <p>6352995500</p>	Beschreibung / Verwendungsbeispiel Set besteht aus Aufnahmeadapter und Buchsenkit, für Hinterrad-Hebevorrichtung, zum Aufheben des Motorrades an der Schwinge		
	verwendet bei Modell 790 Duke 890 Duke R		
Service	<input type="checkbox"/>	Reparatur	<input type="checkbox"/>
optional			<input checked="" type="checkbox"/>

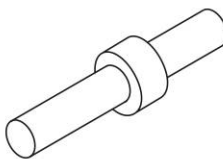
6932995500 Hinterrad-Hebevorrichtung			
 <p>6932995500</p>	Beschreibung / Verwendungsbeispiel Werkzeug zum Aufheben des Motorrades an der Schwinge		
	verwendet bei Modell Supermoto / Dual Sport Travel Mid 1050 Adventure 1090 Adventure 1090 Adventure R 1090 Adventure S 1190 Adventure 1190 Adventure R 1290 Super Adventure 1290 Super Adventure T Travel Small Naked Small Naked Mid Sport Bike		zugehörige Werkzeuge / Artikel sind 61029955144 61029955244 69329955010
Service	<input type="checkbox"/>	Reparatur	<input type="checkbox"/>
optional			<input checked="" type="checkbox"/>

69329955010 Aufnahmeadapter			
 <p>69329955010</p>	Beschreibung / Verwendungsbeispiel Adapter für Hebevorrichtung hinten, zum Aufheben des Motorrades an der Schwinge		
	verwendet bei Modell Supermoto / Dual Sport		zu verwenden mit 69329955000
Service	<input type="checkbox"/>	Reparatur	<input type="checkbox"/>
optional			<input checked="" type="checkbox"/>

69329965030 Aufnahmebolzen

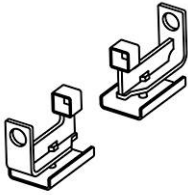
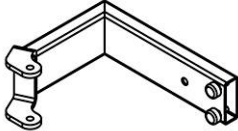

 <p>69329965030</p>	Beschreibung / Verwendungsbeispiel Aufnahme für Hebevorrichtung vorn, zum Aufheben des Motorrades an der Gabelbrücke		
	Technische Daten Durchmesser: 19 mm verwendet bei Modell 1050 Adventure 1090 Adventure 1090 Adventure S 1190 Adventure 1190 Adventure R 1290 Super Adventure 1290 Super Adventure T Travel Small Naked Small 690 Duke 690 Duke R Super Bike Small	zu verwenden mit 69329965100	
Service <input type="checkbox"/>		Reparatur <input type="checkbox"/>	optional <input checked="" type="checkbox"/>


69329965040 Aufnahmebolzen

 <p>69329965040</p>	Beschreibung / Verwendungsbeispiel Aufnahme für Hebevorrichtung vorn, zum Aufheben des Motorrades an der Gabelbrücke		
	Technische Daten Durchmesser: 23,5 mm verwendet bei Modell Travel Mid 1090 Adventure R Touring	zu verwenden mit 69329965100	
Service <input type="checkbox"/>		Reparatur <input type="checkbox"/>	optional <input checked="" type="checkbox"/>

69329965100 Vorderrad-Hebevorrichtung groß

 <p>69329965100</p>	Beschreibung / Verwendungsbeispiel Werkzeug zum Aufheben des Motorrades an der Gabelbrücke		
	verwendet bei Modell Travel Mid 1050 Adventure 1090 Adventure 1090 Adventure R 1090 Adventure S 1190 Adventure 1190 Adventure R 1290 Super Adventure 1290 Super Adventure T Travel Small Naked Small 690 Duke 690 Duke R Super Bike Small Touring	zugehörige Werkzeuge / Artikel sind 69329965030 69329965040	
Service <input type="checkbox"/>		Reparatur <input type="checkbox"/>	optional <input checked="" type="checkbox"/>

75029036000 Aufsätze Montageständer			
 <p>75029036000</p>	<p>Beschreibung / Verwendungsbeispiel</p> <p>Aufsätze für Montageständer, zum mittigen Aufheben des Motorrads zu verwenden mit 62529055200</p>		
	<p>verwendet bei Modell</p> <p>Freeride E-Ride Supermoto / Dual Sport Supermoto E-Ride Travel Mid 1050 Adventure 1090 Adventure 1090 Adventure R 1090 Adventure S Dual Sport Enduro</p>		
Service	<input checked="" type="checkbox"/>	Reparatur	<input type="checkbox"/>
optional			<input type="checkbox"/>
75029055000 Rangierwagenheber-Aufsatz			
 <p>75029055000</p>	<p>Beschreibung / Verwendungsbeispiel</p> <p>Aufsatz für Rangierwagenheber, zum Anheben des Motors</p>		
	<p>verwendet bei Modell</p> <p>Supermoto / Dual Sport Travel Small Dual Sport Enduro Naked Small 690 Duke 690 Duke R Super Bike Small</p>		
Service	<input type="checkbox"/>	Reparatur	<input checked="" type="checkbox"/>
optional			<input type="checkbox"/>
78129955100 Hubständer			
 <p>78129955100</p>	<p>Beschreibung / Verwendungsbeispiel</p> <p>Werkzeug zum Aufheben des Motorrads</p>		
	<p>Technische Daten</p> <p>Höhe: 315 ... 425 mm Belastung: ≤ 150 kg</p> <p>verwendet bei Modell</p> <p>MX Enduro E1 Enduro E2 Enduro E3 Freeride E-XC 2020 Cross Country Supermoto Competition</p>		
Service	<input type="checkbox"/>	Reparatur	<input type="checkbox"/>
optional			<input checked="" type="checkbox"/>

78929955100 Hubständer								
 <p>78929955100</p>	<p>Beschreibung / Verwendungsbeispiel Werkzeug zum Aufheben des Motorrades</p> <p>Technische Daten Höhe: 260 ... 370 mm Belastung: ≤ 150 kg verwendet bei Modell</p> <p>Mini</p> <p>Freeride Dual Sport Freeride E-SX Freeride E-XC 2015 Freeride E-XC 2016 Freeride E-XC 2017 Freeride E-XC 2018 Freeride E-XC 2019 690 SMC R 2014 690 SMC R 2015 690 SMC R 2016 690 SMC R 2017 Supermoto E-Ride 690 Enduro R 2014 690 Enduro R 2015 690 Enduro R 2016 690 Enduro R 2017 690 Enduro R 2018</p>	<table border="1" style="width: 100%; border-collapse: collapse;"> <tr> <td style="width: 33%;">Service</td> <td style="width: 33%; text-align: center;"><input type="checkbox"/></td> <td style="width: 33%;">Reparatur</td> <td style="width: 33%; text-align: center;"><input type="checkbox"/></td> <td style="width: 33%;">optional</td> <td style="width: 33%; text-align: center;"><input checked="" type="checkbox"/></td> </tr> </table>	Service	<input type="checkbox"/>	Reparatur	<input type="checkbox"/>	optional	<input checked="" type="checkbox"/>
Service	<input type="checkbox"/>	Reparatur	<input type="checkbox"/>	optional	<input checked="" type="checkbox"/>			

11.1 Übersicht Werkzeugwand

M01916-01

Sicherungsring-Zange (51012011000) (📖 S. 113)
Fußrastenfeder-Zange (58429083000) (📖 S. 114)
Schlauchklemmen-Zange (60029057000) (📖 S. 114)
Federbandschellen-Zange (60029057100) (📖 S. 115)
Ventilschaftdichtungen-Zange (77229010000) (📖 S. 116)
Fußrastenfeder-Zange (79029083000) (📖 S. 117)

51012011000 Sicherungsring-Zange



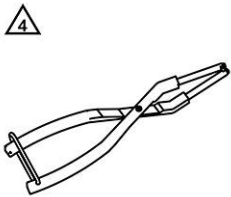
51012011000

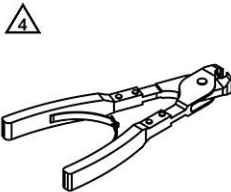
Beschreibung / Verwendungsbeispiel
Werkzeug zum Entfernen des Ölfilters

verwendet bei Modell

- MX1 4 stroke
- 250 SX-F 2014
- 250 SX-F 2015
- 250 SX-F 2016
- 250 SX-F 2017
- 250 SX-F 2018
- 250 SX-F 2020
- Enduro E1 4 stroke
- Enduro E2 4 stroke
- Enduro E3 4 stroke
- Freeride Dual Sport 4 stroke
- 250 XC-F 2014
- 250 XC-F 2015
- 250 XC-F 2016
- 250 XC-F 2017
- 250 XC-F 2018
- 250 XC-F 2020
- 250 XCF-W
- Cross Country E2 4 stroke
- Cross Country E3 4 stroke
- Supermoto Competition
- Supermoto / Dual Sport
- Travel
- Naked Bike
- RC 125 2014
- RC 125 2015
- RC 200 2014
- RC 200 2015
- RC 250 2015
- RC 390 2014
- RC 390 2015
- Super Bike Big
- Touring

Service	<input checked="" type="checkbox"/>	Reparatur	<input type="checkbox"/>	optional	<input type="checkbox"/>
---------	-------------------------------------	-----------	--------------------------	----------	--------------------------

58429083000 Fußrastenfeder-Zange		
 <p>58429083000</p>	<p>Beschreibung / Verwendungsbeispiel</p> <p>Werkzeug zum Entfernen und Montieren der Fahrerfußrasten und Entfernen der Distanzbuchse vom Startermotor</p> <p>verwendet bei Modell</p> <p>250 EXC 2017 250 EXC 2018 250 EXC 2019 250 EXC 2020 250 EXC Six Days 2017 250 EXC Six Days 2018 250 EXC Six Days 2019 250 EXC Six Days 2020 300 EXC 2017 300 EXC 2018 300 EXC 2019 300 EXC 2020 300 EXC Six Days 2017 300 EXC Six Days 2018 300 EXC Six Days 2019 300 EXC Six Days 2020 250 XC-W 2017 250 XC-W 2018 250 XC-W 2019 250 XC-W 2020 250 XC 2017 250 XC 2018 250 XC 2019 250 XC 2020 300 XC 2017 300 XC 2018 300 XC 2019 300 XC 2020 300 XC-W 2017 300 XC-W 2018 300 XC-W 2019 300 XC-W 2020 300 XC-W Six Days 2017 300 XC-W Six Days 2018 300 XC-W Six Days 2019 300 XC-W Six Days 2020 Travel Big</p>	
	Service <input checked="" type="checkbox"/>	Reparatur <input type="checkbox"/> optional <input type="checkbox"/>

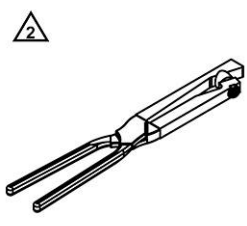
60029057000 Schlauchklemmen-Zange		
 <p>60029057000</p>	<p>Beschreibung / Verwendungsbeispiel</p> <p>Werkzeug zum Montieren von Schlauchklemmen</p> <p>verwendet bei Modell</p> <p>MX1 4 stroke MX2 4 stroke Enduro E1 4 stroke 150 EXC</p>	

60029057000 Schlauchklemmen-Zange			
	250 EXC TPI EU 2018		
	250 EXC 2019		
	250 EXC 2020		
	250 EXC Six Days 2018		
	250 EXC Six Days 2019		
	250 EXC Six Days 2020		
	Enduro E2 4 stroke		
	300 EXC TPI EU 2018		
	300 EXC TPI EU 2019		
	300 EXC 2020		
	300 EXC Six Days 2018		
	300 EXC Six Days 2019		
	300 EXC Six Days 2020		
	Enduro E3 4 stroke		
	Freeride Dual Sport 4 stroke		
	150 XC-W 2020		
	Cross Country E1 4 stroke		
	250 XC-W TPI US 2018		
	250 XC-W 2019		
	250 XC-W 2020		
	250 XC 2020		
	Cross Country E2 4 stroke		
	300 XC 2020		
	300 XC-W 2019		
	300 XC-W 2020		
	300 XC-W Six Days 2019		
	300 XC-W Six Days 2020		
	Cross Country E3 4 stroke		
	Supermoto Competition		
	Supermoto / Dual Sport		
	Travel Mid		
	Dual Sport Enduro		
690 Duke 2014			
690 Duke 2015			
690 Duke R 2014			
690 Duke R 2015			
790 Duke			
890 Duke R			
Service	<input checked="" type="checkbox"/>	Reparatur	<input type="checkbox"/>
		optional	<input type="checkbox"/>

60029057100 Federbandschellen-Zange	
 <p>60029057100</p>	<p>Beschreibung / Verwendungsbeispiel</p> <p>Werkzeug zum Verschieben von Federbandschellen</p> <p>verwendet bei Modell</p> <p>Supermoto / Dual Sport</p> <p>Travel Big</p> <p>Travel Small</p> <p>Dual Sport Enduro</p> <p>125 Duke 2017</p> <p>125 Duke 2018</p> <p>125 Duke 2019</p> <p>125 Duke 2020</p>

60029057100 Federbandschellen-Zange		
	200 Duke 2018	
	200 Duke 2019	
	200 Duke 2020	
	250 Duke 2017	
	250 Duke 2018	
	250 Duke 2019	
	250 Duke 2020	
	390 Duke 2017	
	390 Duke 2018	
	390 Duke 2019	
	390 Duke 2020	
	Naked Mid	
	Naked Big	
	Sport Bike	
Touring		
Service	<input checked="" type="checkbox"/>	Reparatur <input type="checkbox"/> optional <input type="checkbox"/>

77229010000 Ventilschaftdichtungen-Zange		
<p>77229010000</p>	Beschreibung / Verwendungsbeispiel	
	Werkzeug zum Entfernen der Ventilschaftdichtungen	
	verwendet bei Modell	
	350 SX-F	
	MX2 4 stroke	
	Enduro E1 4 stroke	
	350 EXC-F	
	350 EXC-F Six Days	
	350 EXC-F Factory Edition	
	Freeride Dual Sport 4 stroke	
	Cross Country E1 4 stroke	
	350 XC-F	
	350 XCF-W	
	350 XCF-W Six Days	
	690 SMC R 2019	
	690 SMC R 2020	
	690 Enduro R 2019	
	690 Enduro R 2020	
690 Duke 2016		
690 Duke 2017		
690 Duke 2018		
690 Duke 2019		
690 Duke R 2016		
690 Duke R 2017		
Service	<input type="checkbox"/>	Reparatur <input checked="" type="checkbox"/> optional <input type="checkbox"/>

79029083000 Fußrastenfeder-Zange	
 <p>79029083000</p>	<p>Beschreibung / Verwendungsbeispiel</p> <p>Werkzeug zum Entfernen und Montieren der Fahrerfußrasten</p> <p>verwendet bei Modell</p> <p>85 SX 2018 85 SX 2019 85 SX 2020 150 SX 2017 150 SX 2018 150 SX 2019 150 SX 2020 250 SX 2017 250 SX 2018 250 SX 2019 250 SX 2020 350 SX-F 2017 350 SX-F 2018 350 SX-F 2019 350 SX-F 2020 450 SX-F Factory Edition US 2015 450 SX-F 2016 450 SX-F 2017 450 SX-F 2018 450 SX-F 2019 450 SX-F 2020 125 SX 2017 125 SX 2018 125 SX 2019 125 SX 2020 250 SX-F Factory Edition US 2015 250 SX-F 2016 250 SX-F 2017 250 SX-F 2018 250 SX-F 2019 250 SX-F 2020 250 EXC-F 2017 250 EXC-F 2018 250 EXC-F 2019 250 EXC-F 2020 250 EXC-F Six Days 2017 250 EXC-F Six Days 2018 250 EXC-F Six Days 2019 250 EXC-F Six Days 2020 150 EXC 250 EXC 2017 250 EXC 2018 250 EXC 2019 250 EXC 2020 250 EXC Six Days 2017 250 EXC Six Days 2018 250 EXC Six Days 2019 250 EXC Six Days 2020 350 EXC-F 2017</p>

79029083000 Fußrastenfeder-Zange

350 EXC-F 2018
350 EXC-F 2019
350 EXC-F 2020
350 EXC-F Six Days 2017
350 EXC-F Six Days 2018
350 EXC-F Six Days 2019
350 EXC-F Six Days 2020
450 EXC 2017
450 EXC 2018
450 EXC 2019
450 EXC 2020
450 EXC Six Days 2017
450 EXC Six Days 2018
450 EXC Six Days 2019
450 EXC Six Days 2020
300 EXC 2017
300 EXC 2018
300 EXC 2019
300 EXC 2020
300 EXC Six Days 2017
300 EXC Six Days 2018
300 EXC Six Days 2019
300 EXC Six Days 2020
500 EXC 2017
500 EXC 2018
500 EXC 2019
500 EXC 2020
500 EXC Six Days 2017
500 EXC Six Days 2018
500 EXC Six Days 2019
500 EXC Six Days 2020
125 XC-W
150 XC-W
250 XC-F 2016
250 XC-F 2017
250 XC-F 2018
250 XC-F 2019
250 XC-F 2020
250 XC-W 2017
250 XC-W 2018
250 XC-W 2019
250 XC-W 2020
250 XC 2017
250 XC 2018
250 XC 2019
250 XC 2020
350 XC-F 2017
350 XC-F 2018
350 XC-F 2019
350 XC-F 2020
350 XCF-W 2020
450 XC-F 2016
450 XC-F 2017

79029083000 Fußrastenfeder-Zange		
	450 XC-F 2018	
	450 XC-F 2019	
	450 XC-F 2020	
	300 XC 2017	
	300 XC 2018	
	300 XC 2019	
	300 XC 2020	
	300 XC-W 2017	
	300 XC-W 2018	
	300 XC-W 2019	
	300 XC-W 2020	
	300 XC-W Six Days 2017	
	300 XC-W Six Days 2018	
	300 XC-W Six Days 2019	
	300 XC-W Six Days 2020	
	500 XC-W 2020	
Service	<input checked="" type="checkbox"/>	Reparatur <input type="checkbox"/>
		optional <input type="checkbox"/>

12.1 Übersicht Werkzeugwand

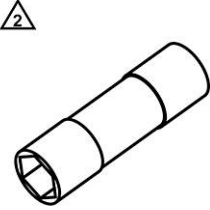
M01916-01

Zündkerzenschlüssel (60029073000) (📖 S. 120)

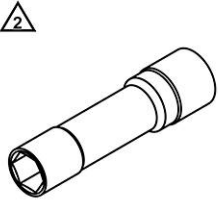
Zündkerzenschlüssel (75029172000) (📖 S. 120)


Zündkerzenschlüssel mit Gelenk (77229172000) (📖 S. 121)

60029073000 Zündkerzenschlüssel

 <p>60029073000</p>	Beschreibung / Verwendungsbeispiel Werkzeug zum Aus- und Einbauen von Zündkerzen Technische Daten Antrieb: 1/2 in Sechskant: 16 mm Länge: 71 mm verwendet bei Modell 65 SX		
	Service <input checked="" type="checkbox"/>	Reparatur <input type="checkbox"/>	optional <input type="checkbox"/>

75029172000 Zündkerzenschlüssel

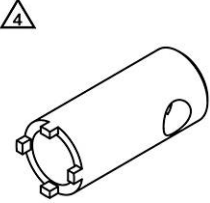
 <p>75029172000</p>	Beschreibung / Verwendungsbeispiel Werkzeug zum Aus- und Einbauen von Zündkerzen Technische Daten Antrieb: 1/2 in Sechskant: 14 mm Länge: 85 mm verwendet bei Modell 690 SMC R 2014 690 SMC R 2015 690 SMC R 2016 690 SMC R 2017 1050 Adventure 1190 Adventure 1190 Adventure R 1290 Super Adventure 1290 Super Adventure T 1290 Super Adventure R 2017 1290 Super Adventure R 2018 1290 Super Adventure R 2019 690 Enduro R 2014 690 Enduro R 2015 690 Enduro R 2016 690 Enduro R 2017 690 Enduro R 2018 690 Duke 690 Duke R 1290 Super Duke R 2017 1290 Super Duke R 2018 1290 Super Duke R 2019 1290 Super Duke R 2020 Super Bike Big		
	Service <input checked="" type="checkbox"/>	Reparatur <input type="checkbox"/>	optional <input type="checkbox"/>


77229172000 Zündkerzenschlüssel mit Gelenk		
 <p>77229172000</p>	<p>Beschreibung / Verwendungsbeispiel Werkzeug zum Aus- und Einbauen von Zündkerzen</p> <p>Technische Daten Antrieb: 3/8 in Sechskant: 14 mm Länge: 130 mm</p> <p>verwendet bei Modell</p> <p>MX1 4 stroke MX2 4 stroke Enduro E1 4 stroke Enduro E2 4 stroke Enduro E3 4 stroke Freeride Dual Sport 4 stroke Cross Country E1 4 stroke Cross Country E2 4 stroke Cross Country E3 4 stroke Supermoto Competition 690 SMC R 2019 690 SMC R 2020 Travel Mid 1050 Adventure 1090 Adventure 1090 Adventure R 1090 Adventure S 1290 Super Adventure 1290 Super Adventure T 1290 Super Adventure S 1290 Super Adventure R Travel Small 690 Enduro R 2019 690 Enduro R 2020 Naked Small 790 Duke 890 Duke R Naked Big Super Bike Small Touring</p>	<p>Service <input checked="" type="checkbox"/> Reparatur <input type="checkbox"/> optional <input type="checkbox"/></p>

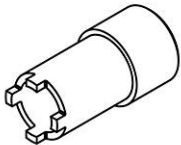
13.1 Übersicht Werkzeugwand

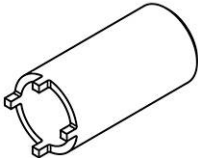
M01916-01

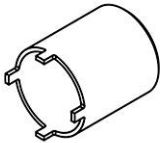
- Nutmutterenschlüssel (45229021000) (📖 S. 122)
- Nutmutterenschlüssel (75029034000) (📖 S. 123)
- Nutmutterenschlüssel (90129021000) (📖 S. 123)
- Nutmutterenschlüssel (90129022000) (📖 S. 123)
- Nutmutterenschlüssel (90129050000) (📖 S. 123)
- Nutmutterenschlüssel (90129050100) (📖 S. 124)

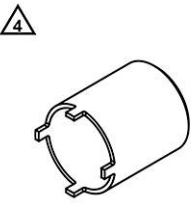
45229021000 Nutmutterenschlüssel			
 <p>45229021000</p>	<p>Beschreibung / Verwendungsbeispiel</p> <p>Werkzeug zum Einstellen, Aus- und Einbauen von Bauteilen mit Nutmuttern</p> <p>Technische Daten</p> <p>Antrieb: 1/2 in</p> <p>Außendurchmesser: 19 mm</p> <p>Länge: 45 mm</p> <p>verwendet bei Modell</p>		
	<p>Travel Small</p> <p>125 Duke 2017</p> <p>125 Duke 2018</p> <p>125 Duke 2019</p> <p>125 Duke 2020</p> <p>200 Duke 2017</p> <p>200 Duke 2018</p> <p>200 Duke 2019</p> <p>200 Duke 2020</p> <p>250 Duke 2017</p> <p>250 Duke 2018</p> <p>250 Duke 2019</p> <p>250 Duke 2020</p> <p>390 Duke 2017</p> <p>390 Duke 2018</p> <p>390 Duke 2019</p> <p>390 Duke 2020</p> <p>RC 125 2016</p> <p>RC 125 2017</p> <p>RC 125 2018</p> <p>RC 125 2019</p> <p>RC 125 2020</p> <p>RC 200 2016</p> <p>RC 200 2017</p> <p>RC 200 2018</p> <p>RC 200 2019</p> <p>RC 200 2020</p> <p>RC 250 2016</p> <p>RC 250 2017</p> <p>RC 390 2016</p> <p>RC 390 2017</p> <p>RC 390 2018</p> <p>RC 390 2019</p> <p>RC 390 2020</p>		
Service	■	Reparatur	□
		optional	□

75029034000 Nutmutternschlüssel		
 <p>75029034000</p>	Beschreibung / Verwendungsbeispiel Werkzeug zum Einstellen, Aus- und Einbauen von Bauteilen mit Nutmuttern Technische Daten Antrieb: 1/2 in Außendurchmesser: 22 mm Länge: 53 mm verwendet bei Modell 690 Duke 690 Duke R	
	Service <input checked="" type="checkbox"/>	Reparatur <input type="checkbox"/>

90129021000 Nutmutternschlüssel		
 <p>90129021000</p>	Beschreibung / Verwendungsbeispiel Werkzeug zum Einstellen, Aus- und Einbauen von Bauteilen mit Nutmuttern Technische Daten Antrieb: 1/2 in Außendurchmesser: 25,9 mm Länge: 60 mm verwendet bei Modell 125 Duke 200 Duke RC 125 RC 200	
	Service <input type="checkbox"/>	Reparatur <input checked="" type="checkbox"/>

90129022000 Nutmutternschlüssel		
 <p>90129022000</p>	Beschreibung / Verwendungsbeispiel Werkzeug zum Einstellen, Aus- und Einbauen von Bauteilen mit Nutmuttern Technische Daten Antrieb: 1/2 in Außendurchmesser: 43 mm Länge: 92 mm verwendet bei Modell Travel Small Naked Small Super Bike Small	
	Service <input type="checkbox"/>	Reparatur <input checked="" type="checkbox"/>

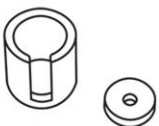
90129050000 Nutmutternschlüssel		
 <p>90129050000</p>	Beschreibung / Verwendungsbeispiel Werkzeug zum Einstellen, Aus- und Einbauen von Bauteilen mit Nutmuttern Technische Daten Antrieb: 1/2 in Außendurchmesser: 48 mm Länge: 60 mm verwendet bei Modell 125 Duke 2014 125 Duke 2015 200 Duke 2014 200 Duke 2015 200 Duke 2016 390 Duke 2014 390 Duke 2015	
	Service <input checked="" type="checkbox"/>	Reparatur <input type="checkbox"/>

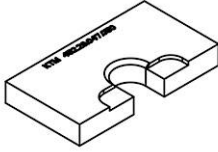
90129050100 Nutmutternschlüssel		
<div style="text-align: center;">  <p>90129050100</p> </div>	<p>Beschreibung / Verwendungsbeispiel Werkzeug zum Einstellen, Aus- und Einbauen von Bauteilen mit Nutmuttern</p> <p>Technische Daten Antrieb: 1/2 in Außendurchmesser: 51 mm Länge: 60 mm</p> <p>verwendet bei Modell Travel Small Naked Small Super Bike Small</p>	
	Service <input checked="" type="checkbox"/>	Reparatur <input type="checkbox"/>


14.1 Übersicht Werkzeugwand

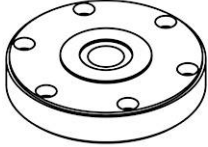
M01916-01

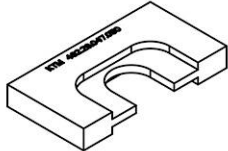
Einsatz für Kurbelwellen-Pressvorrichtung (45229008000) (S. 125)
Trennplatte (45229047050) (S. 126)
Einsatz für Kurbelwellen-Pressvorrichtung (46229008000) (S. 126)
Bodenplatte für Kurbelwellen-Pressvorrichtung (46229047002) (S. 126)
Trennplatte (46229047050) (S. 126)
Einsatz für Kurbelwellen-Pressvorrichtung (47029008000) (S. 127)
Kurbelwellen-Pressvorrichtung (47229047000) (S. 127)
Kurbelwellen-Pressvorrichtung (50329047000) (S. 127)
Trennplatte (50329047050) (S. 128)
Trennplatte (50329047051) (S. 128)
Hülse für Kurbelwellen-Pressvorrichtung (50429047001) (S. 128)
Deckel für Kurbelwellen-Pressvorrichtung (50429047003) (S. 128)
Einsatz für Kurbelwellen-Pressvorrichtung (54829008000) (S. 129)
Trennplatte (54829009000) (S. 129)
Einsatz für Kurbelwellen-Pressvorrichtung (54829108000) (S. 129)
Kurbelwellen-Pressvorrichtung (75029047000) (S. 130)
Oberteil Trennplatte (75029047050) (S. 130)
Unterteil Trennplatte (75029047051) (S. 131)
Deckel für Kurbelwellen-Pressvorrichtung (76629047003) (S. 131)
Einsatz für Kurbelwellen-Pressvorrichtung (77029008000) (S. 131)
Trennplatte (77029009001) (S. 131)
Einsatz für Kurbelwellen-Pressvorrichtung (77229008000) (S. 132)
Trennplatte (77229009000) (S. 132)
Trennplatte (77229032000) (S. 133)
Einsatz für Kurbelwellen-Pressvorrichtung (77729008000) (S. 133)
Einsatz für Kurbelwellen-Pressvorrichtung (78029008000) (S. 134)
Trennplatte (78029009100) (S. 134)
Einsatz für Kurbelwellen-Pressvorrichtung (78929008000) (S. 135)
Trennplatte (78929009000) (S. 135)
Einsatz für Kurbelwellen-Pressvorrichtung (79029008000) (S. 135)
Trennplatte (79029009000) (S. 136)
Einsatz für Kurbelwellen-Pressvorrichtung (79029108000) (S. 137)
Trennplatte (79229009000) (S. 137)
Einsatz für Kurbelwellen-Pressvorrichtung (79429008000) (S. 138)
Trennplatte (79429009000) (S. 138)


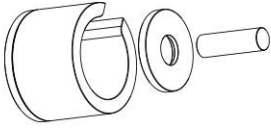

45229008000 Einsatz für Kurbelwellen-Pressvorrichtung			
 <p>45229008000</p>	<p>Beschreibung / Verwendungsbeispiel</p> <p>Hülse mit Deckel als Einsatz in die Pressvorrichtung, zum Zusammenpressen der Kurbelwelle</p> <p style="text-align: right;">zu verwenden mit 50329047000</p>		
	<p>verwendet bei Modell</p> <p>50 SX 50 SX Mini 50 SXS 50 SXS Mini</p>		
Service	<input type="checkbox"/>	Reparatur	<input type="checkbox"/>
		optional	<input checked="" type="checkbox"/>

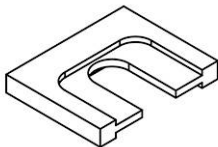
45229047050 Trennplatte			
 <p>45229047050</p>	Beschreibung / Verwendungsbeispiel Werkzeug zum Trennen der Kurbelwelle		
	verwendet bei Modell 50 SX 50 SX Mini 50 SXS 50 SXS Mini		
Service	<input type="checkbox"/>	Reparatur	<input type="checkbox"/>
		optional	<input checked="" type="checkbox"/>

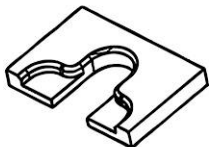
46229008000 Einsatz für Kurbelwellen-Pressvorrichtung			
 <p>46229008000</p>	Beschreibung / Verwendungsbeispiel Hülse mit Deckel als Einsatz in die Pressvorrichtung, zum Zusammenpressen der Kurbelwelle		
	verwendet bei Modell 65 SX		
		zu verwenden mit 50329047000	
Service	<input type="checkbox"/>	Reparatur	<input type="checkbox"/>
		optional	<input checked="" type="checkbox"/>

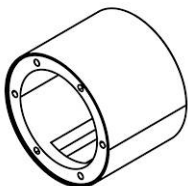
46229047002 Bodenplatte für Kurbelwellen-Pressvorrichtung			
 <p>46229047002</p>	Beschreibung / Verwendungsbeispiel Bodenplatte zum Aufschrauben auf die Pressvorrichtung, zum Zusammenpressen der Kurbelwelle		
	verwendet bei Modell 50 SX 50 SX Mini 50 SXS 50 SXS Mini 65 SX 85 SX 2014 85 SX 2015 85 SX 2016 85 SX 2017 85 SX 2018		
		zu verwenden mit 50329047000	
Service	<input type="checkbox"/>	Reparatur	<input type="checkbox"/>
		optional	<input checked="" type="checkbox"/>

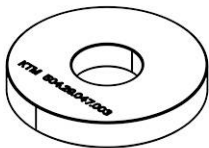
46229047050 Trennplatte			
 <p>46229047050</p>	Beschreibung / Verwendungsbeispiel Werkzeug zum Trennen der Kurbelwelle		
	verwendet bei Modell 65 SX 85 SX		
Service	<input type="checkbox"/>	Reparatur	<input type="checkbox"/>
		optional	<input checked="" type="checkbox"/>

47029008000 Einsatz für Kurbelwellen-Pressvorrichtung			
 <p>47029008000</p>	Beschreibung / Verwendungsbeispiel Hülse mit Deckel als Einsatz in die Pressvorrichtung, zum Zusammenpressen der Kurbelwelle		
	verwendet bei Modell 85 SX 2014 85 SX 2015 85 SX 2016 85 SX 2017		
Service <input type="checkbox"/>		Reparatur <input type="checkbox"/>	optional <input checked="" type="checkbox"/>
zu verwenden mit 50329047000			
47229047000 Kurbelwellen-Pressvorrichtung			
 <p>47229047000</p>	Beschreibung / Verwendungsbeispiel Werkzeug zum Zusammenpressen der Kurbelwelle		
	verwendet bei Modell 85 SX 2018 85 SX 2019 85 SX 2020		
Service <input type="checkbox"/>		Reparatur <input type="checkbox"/>	optional <input checked="" type="checkbox"/>
50329047000 Kurbelwellen-Pressvorrichtung			
 <p>50329047000</p>	Beschreibung / Verwendungsbeispiel Werkzeug zum Zusammenpressen der Kurbelwelle		
	verwendet bei Modell 50 SX 50 SX Mini 50 SXS 50 SXS Mini 65 SX 85 SX 2014 85 SX 2015 85 SX 2016 85 SX 2017 150 SX MX2 2 stroke Enduro E1 2 stroke 150 EXC 200 EXC Cross Country E1 2 stroke 200 XC-W		
Service <input type="checkbox"/>		Reparatur <input type="checkbox"/>	optional <input checked="" type="checkbox"/>
		zugehörige Werkzeuge / Artikel sind 45229008000 46229008000 46229047002 47029008000 50429047001 54829008000	


50329047050 Trennplatte		
 <p>50329047050</p>	Beschreibung / Verwendungsbeispiel Werkzeug zum Trennen der Kurbelwelle	
	verwendet bei Modell 150 SX MX2 2 stroke 150 EXC Cross Country E1 2 stroke	
Service	<input type="checkbox"/>	Reparatur
		optional
		<input checked="" type="checkbox"/>

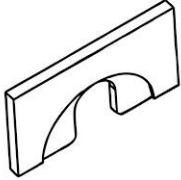
50329047051 Trennplatte		
 <p>50329047051</p>	Beschreibung / Verwendungsbeispiel Werkzeug zum Trennen der Kurbelwelle	
	verwendet bei Modell Enduro E1 2 stroke 200 EXC 200 XC-W	
Service	<input type="checkbox"/>	Reparatur
		optional
		<input checked="" type="checkbox"/>


50429047001 Hülse für Kurbelwellen-Pressvorrichtung		
 <p>50429047001</p>	Beschreibung / Verwendungsbeispiel Hülse als Einsatz in die Pressvorrichtung, zum Zusammenpressen der Kurbelwelle zu verwenden mit 50329047000	
	verwendet bei Modell 150 SX 2016 150 SX 2017 150 SX 2018 150 SX 2019 150 SX 2020 125 SX 2016 125 SX 2017 125 SX 2018 125 SX 2019 125 SX 2020 150 EXC 125 XC-W 150 XC-W	
Service	<input type="checkbox"/>	Reparatur
		optional
		<input checked="" type="checkbox"/>

50429047003 Deckel für Kurbelwellen-Pressvorrichtung		
 <p>50429047003</p>	Beschreibung / Verwendungsbeispiel Deckel für Hülse, als Einsatz in die Pressvorrichtung, zum Zusammenpressen der Kurbelwelle zu verwenden mit 50429047001	
	verwendet bei Modell 150 SX 2016 150 SX 2017 150 SX 2018 150 SX 2019 150 SX 2020 125 SX 2016	


50429047003 Deckel für Kurbelwellen-Pressvorrichtung					
	125 SX 2017				
	125 SX 2018				
	125 SX 2019				
	125 SX 2020				
	150 EXC				
	125 XC-W				
	150 XC-W				
	Service	<input type="checkbox"/>	Reparatur	<input type="checkbox"/>	optional

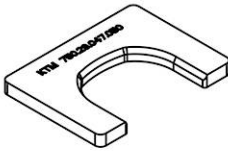
54829008000 Einsatz für Kurbelwellen-Pressvorrichtung					
 <p>54829008000</p>	Beschreibung / Verwendungsbeispiel Hülse mit Deckel als Einsatz in die Pressvorrichtung, zum Zusammenpressen der Kurbelwelle				
	verwendet bei Modell 150 SX 2014 150 SX 2015 125 SX 2014 125 SX 2015 Enduro E1 2 stroke 200 EXC 150 XC 200 XC-W				
			zu verwenden mit 50329047000		
Service	<input type="checkbox"/>	Reparatur	<input type="checkbox"/>	optional	<input checked="" type="checkbox"/>

54829009000 Trennplatte					
 <p>54829009000</p>	Beschreibung / Verwendungsbeispiel Werkzeug zum Trennen der Kurbelwelle				
	verwendet bei Modell 250 SX 250 EXC 250 EXC Six Days 250 EXC Factory Edition Enduro E3 2 stroke Freeride Dual Sport 2 stroke 250 XC-W 250 XC Cross Country E3 2 stroke				
Service	<input type="checkbox"/>	Reparatur	<input type="checkbox"/>	optional	<input checked="" type="checkbox"/>

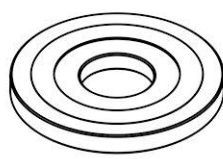
54829108000 Einsatz für Kurbelwellen-Pressvorrichtung			
 <p>54829108000</p>	Beschreibung / Verwendungsbeispiel Hülse mit Deckel als Einsatz in die Pressvorrichtung, zum Zusammenpressen der Kurbelwelle		
	verwendet bei Modell 250 SX 250 EXC 250 EXC Six Days 250 EXC Factory Edition Enduro E3 2 stroke		
			zu verwenden mit 75029047000

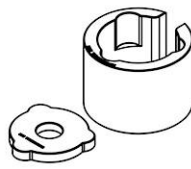
54829108000 Einsatz für Kurbelwellen-Pressvorrichtung			
	Freeride Dual Sport 2 stroke 250 XC-W 250 XC Cross Country E3 2 stroke		
	Service	<input type="checkbox"/>	Reparatur <input type="checkbox"/> optional <input checked="" type="checkbox"/>

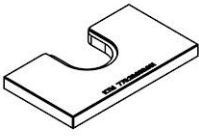
75029047000 Kurbelwellen-Pressvorrichtung			
 <p>75029047000</p>	Beschreibung / Verwendungsbeispiel Werkzeug zum Zusammenpressen der Kurbelwelle		
	verwendet bei Modell 250 SX MX1 4 stroke MX2 4 stroke Enduro E1 4 stroke 250 EXC 250 EXC Six Days 250 EXC Factory Edition Enduro E2 4 stroke Enduro E3 Freeride Dual Sport Cross Country E1 4 stroke 250 XC-W 250 XC Cross Country E2 4 stroke Cross Country E3 Supermoto Competition Supermoto / Dual Sport Dual Sport Enduro 690 Duke 690 Duke R	zugehörige Werkzeuge / Artikel sind 54829108000 76629047003 77029008000 77229008000 77729008000 78029008000 78929008000 79029008000 79029108000 79429008000	
	Service	<input type="checkbox"/>	Reparatur <input type="checkbox"/> optional <input checked="" type="checkbox"/>

75029047050 Oberteil Trennplatte			
 <p>75029047050</p>	Beschreibung / Verwendungsbeispiel Werkzeug zum Trennen der Kurbelwelle		
	verwendet bei Modell Supermoto / Dual Sport Dual Sport Enduro 690 Duke 690 Duke R	zu verwenden mit 75029047051 zugehörige Werkzeuge / Artikel sind 75029047051	
	Service	<input type="checkbox"/>	Reparatur <input type="checkbox"/> optional <input checked="" type="checkbox"/>

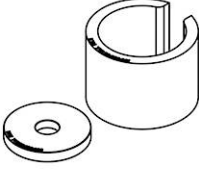
75029047051 Unterteil Trennplatte		
 <p>75029047051</p>	<p>Beschreibung / Verwendungsbeispiel Werkzeug zum Trennen der Kurbelwelle</p>	
	<p>verwendet bei Modell Supermoto / Dual Sport Dual Sport Enduro 690 Duke 690 Duke R</p>	<p>zu verwenden mit 75029047050 zugehörige Werkzeuge / Artikel sind 75029047050</p>
Service <input type="checkbox"/>	Reparatur <input type="checkbox"/>	optional <input checked="" type="checkbox"/>

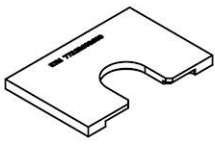
76629047003 Deckel für Kurbelwellen-Pressvorrichtung		
 <p>76629047003</p>	<p>Beschreibung / Verwendungsbeispiel Deckel für die Pressvorrichtung, zum Zusammenpressen der Kurbelwelle</p>	
	<p>verwendet bei Modell 690 SMC R 2019 690 SMC R 2020 690 Enduro R 2019 690 Enduro R 2020 690 Duke 2016 690 Duke 2017 690 Duke 2018 690 Duke 2019 690 Duke R 2016 690 Duke R 2017</p>	<p>zu verwenden mit 75029047000</p>
Service <input type="checkbox"/>	Reparatur <input type="checkbox"/>	optional <input checked="" type="checkbox"/>

77029008000 Einsatz für Kurbelwellen-Pressvorrichtung		
 <p>77029008000</p>	<p>Beschreibung / Verwendungsbeispiel Hülse mit Deckel als Einsatz in die Pressvorrichtung, zum Zusammenpressen der Kurbelwelle</p>	
	<p>verwendet bei Modell 250 EXC-F 2015 250 EXC-F 2016 250 EXC-F Six Days 2015 250 EXC-F Six Days 2016 250 EXC-F Factory Edition 250 XCF-W 2015 250 XCF-W 2016</p>	<p>zu verwenden mit 75029047000</p>
Service <input type="checkbox"/>	Reparatur <input type="checkbox"/>	optional <input checked="" type="checkbox"/>

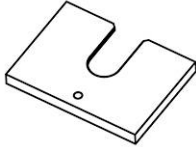
77029009001 Trennplatte		
 <p>77029009001</p>	<p>Beschreibung / Verwendungsbeispiel Werkzeug zum Trennen der Kurbelwelle</p>	
	<p>verwendet bei Modell 250 SX-F 2014 250 SX-F 2015 250 EXC-F 2014 250 EXC-F 2015</p>	


77029009001 Trennplatte		
	250 EXC-F 2016 250 EXC-F Six Days 2014 250 EXC-F Six Days 2015 250 EXC-F Six Days 2016 250 EXC-F Factory Edition 250 XC-F 2014 250 XC-F 2015 250 XCF-W	
	Service <input type="checkbox"/>	Reparatur <input type="checkbox"/>

77229008000 Einsatz für Kurbelwellen-Pressvorrichtung			
 <p>77229008000</p>	Beschreibung / Verwendungsbeispiel Hülse mit Deckel als Einsatz in die Pressvorrichtung, zum Zusammenpressen der Kurbelwelle		
	verwendet bei Modell 350 SX-F 350 EXC-F 2014 350 EXC-F 2015 350 EXC-F 2016 350 EXC-F 2017 350 EXC-F 2018 350 EXC-F 2019 350 EXC-F Six Days 2014 350 EXC-F Six Days 2015 350 EXC-F Six Days 2016 350 EXC-F Six Days 2017 350 EXC-F Six Days 2018 350 EXC-F Six Days 2019 350 EXC-F Factory Edition Freeride 350 350 XC-F 350 XCF-W 2014 350 XCF-W 2015 350 XCF-W 2016 350 XCF-W Six Days		zu verwenden mit 75029047000
	Service <input type="checkbox"/>	Reparatur <input type="checkbox"/>	optional <input checked="" type="checkbox"/>

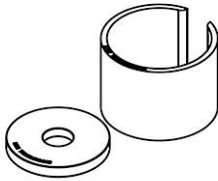
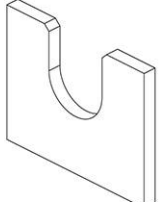
77229009000 Trennplatte			
 <p>77229009000</p>	Beschreibung / Verwendungsbeispiel Werkzeug zum Trennen der Kurbelwelle		
	verwendet bei Modell 350 SX-F 2014 350 SX-F 2015 350 EXC-F 2014 350 EXC-F 2015 350 EXC-F 2016 350 EXC-F Six Days 2014 350 EXC-F Six Days 2015 350 EXC-F Six Days 2016 350 EXC-F Factory Edition Freeride 350		
	Service <input type="checkbox"/>	Reparatur <input type="checkbox"/>	optional <input checked="" type="checkbox"/>


77229009000 Trennplatte			
	350 XC-F 2014 350 XC-F 2015 350 XCF-W 2014 350 XCF-W 2015 350 XCF-W 2016 350 XCF-W Six Days		
	Service	<input type="checkbox"/>	Reparatur <input type="checkbox"/> optional <input checked="" type="checkbox"/>

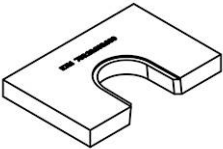
77229032000 Trennplatte			
 <p>77229032000</p>	Beschreibung / Verwendungsbeispiel Werkzeug zum Auspressen vom Antriebszahnrad der Ausgleichswelle		
	verwendet bei Modell 350 SX-F MX2 4 stroke Enduro E1 4 stroke 350 EXC-F 350 EXC-F Six Days 350 EXC-F Factory Edition Freeride Dual Sport 4 stroke Cross Country E1 4 stroke 350 XC-F 350 XCF-W 350 XCF-W Six Days 125 Duke 200 Duke RC 125 RC 200		
	Service	<input type="checkbox"/>	Reparatur <input type="checkbox"/> optional <input checked="" type="checkbox"/>


7729008000 Einsatz für Kurbelwellen-Pressvorrichtung			
 <p>7729008000</p>	Beschreibung / Verwendungsbeispiel Hülse mit Deckel als Einsatz in die Pressvorrichtung, zum Zusammenpressen der Kurbelwelle		
	verwendet bei Modell 250 SX-F 2014 250 SX-F EU 2015 250 SX-F US 2015 250 EXC-F 2014 250 EXC-F Six Days 2014 250 XC-F 2014 250 XC-F 2015 250 XCF-W 2014		
	Service	<input type="checkbox"/>	Reparatur <input type="checkbox"/> optional <input checked="" type="checkbox"/>

zu verwenden mit
75029047000

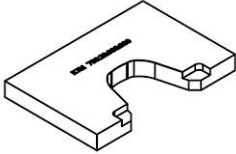
78029008000 Einsatz für Kurbelwellen-Pressvorrichtung			
 <p>78029008000</p>	<p>Beschreibung / Verwendungsbeispiel</p> <p>Hülse mit Deckel als Einsatz in die Pressvorrichtung, zum Zusammenpressen der Kurbelwelle</p> <p style="text-align: right;">zu verwenden mit 75029047000</p>		
	<p>verwendet bei Modell</p> <p>450 EXC 2014 450 EXC 2015 450 EXC 2016 450 EXC Six Days 2014 450 EXC Six Days 2015 450 EXC Six Days 2016 450 EXC Factory Edition 500 EXC 2014 500 EXC 2015 500 EXC 2016 500 EXC Six Days 2014 500 EXC Six Days 2015 500 EXC Six Days 2016 450 XC-W 500 XC-W 2014 500 XC-W 2015 500 XC-W 2016</p>		
Service <input type="checkbox"/>		Reparatur <input type="checkbox"/>	optional <input checked="" type="checkbox"/>
78029009100 Trennplatte			
 <p>78029009100</p>	<p>Beschreibung / Verwendungsbeispiel</p> <p>Werkzeug zum Trennen der Kurbelwelle</p>		
	<p>verwendet bei Modell</p> <p>450 EXC 2014 450 EXC 2015 450 EXC 2016 450 EXC Six Days 2014 450 EXC Six Days 2015 450 EXC Six Days 2016 450 EXC Factory Edition 500 EXC 2014 500 EXC 2015 500 EXC 2016 500 EXC Six Days 2014 500 EXC Six Days 2015 500 EXC Six Days 2016 450 XC-W 500 XC-W 2014 500 XC-W 2015 500 XC-W 2016</p>		
Service <input type="checkbox"/>		Reparatur <input type="checkbox"/>	optional <input checked="" type="checkbox"/>

78929008000 Einsatz für Kurbelwellen-Pressvorrichtung		
 <p>78929008000</p>	<p>Beschreibung / Verwendungsbeispiel</p> <p>Hülse mit Deckel als Einsatz in die Pressvorrichtung, zum Zusammenpressen der Kurbelwelle</p> <p style="text-align: right;">zu verwenden mit 75029047000</p>	
	<p>verwendet bei Modell</p> <p>450 SX-F 450 EXC 2017 450 EXC 2018 450 EXC 2019 450 EXC 2020 450 EXC Six Days 2017 450 EXC Six Days 2018 450 EXC Six Days 2019 450 EXC Six Days 2020 500 EXC 2017 500 EXC 2018 500 EXC 2019 500 EXC 2020 500 EXC Six Days 2017 500 EXC Six Days 2018 500 EXC Six Days 2019 500 EXC Six Days 2020 450 XC-F 500 XC-W 2020 Supermoto Competition</p>	
Service	<input type="checkbox"/>	Reparatur <input type="checkbox"/> optional <input checked="" type="checkbox"/>

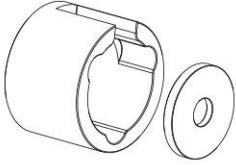
78929009000 Trennplatte		
 <p>78929009000</p>	<p>Beschreibung / Verwendungsbeispiel</p> <p>Werkzeug zum Trennen der Kurbelwelle</p>	
	<p>verwendet bei Modell</p> <p>450 SX-F 2014 450 SX-F EU 2015 450 SX-F US 2015 450 XC-F 2014 450 XC-F 2015</p>	
Service	<input type="checkbox"/>	Reparatur <input type="checkbox"/> optional <input checked="" type="checkbox"/>

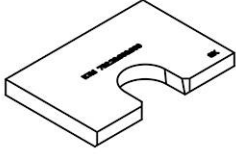
79029008000 Einsatz für Kurbelwellen-Pressvorrichtung		
 <p>79029008000</p>	<p>Beschreibung / Verwendungsbeispiel</p> <p>Hülse mit Deckel als Einsatz in die Pressvorrichtung, zum Zusammenpressen der Kurbelwelle</p> <p style="text-align: right;">zu verwenden mit 75029047000</p>	
	<p>verwendet bei Modell</p> <p>350 SX-F 2016 350 SX-F 2017 350 SX-F 2018 350 SX-F 2019 350 SX-F 2020 250 SX-F Factory Edition US 2015 250 SX-F 2016</p>	

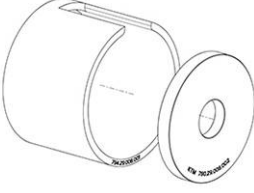
79029008000 Einsatz für Kurbelwellen-Pressvorrichtung		
	250 SX-F 2017	
	250 SX-F 2018	
	250 SX-F 2019	
	250 SX-F 2020	
	250 XC-F 2016	
	250 XC-F 2017	
	250 XC-F 2018	
	250 XC-F 2019	
	250 XC-F 2020	
	350 XC-F 2016	
	350 XC-F 2017	
	350 XC-F 2018	
	350 XC-F 2019	
	350 XC-F 2020	
	Service <input type="checkbox"/>	Reparatur <input type="checkbox"/> optional <input checked="" type="checkbox"/>

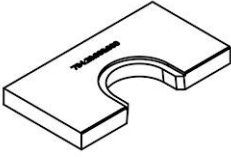
79029009000 Trennplatte	
 <p>79029009000</p>	<p>Beschreibung / Verwendungsbeispiel</p> <p>Werkzeug zum Trennen der Kurbelwelle</p>
	<p>verwendet bei Modell</p> <p>250 SX-F Factory Edition US 2015</p> <p>250 SX-F 2016</p> <p>250 SX-F 2017</p> <p>250 SX-F 2018</p> <p>250 SX-F 2019</p> <p>250 SX-F 2020</p> <p>250 EXC-F 2017</p> <p>250 EXC-F 2018</p> <p>250 EXC-F 2019</p> <p>250 EXC-F 2020</p> <p>250 EXC-F Six Days 2017</p> <p>250 EXC-F Six Days 2018</p> <p>250 EXC-F Six Days 2019</p> <p>250 EXC-F Six Days 2020</p> <p>350 EXC-F 2020</p> <p>350 EXC-F Six Days 2020</p> <p>450 EXC 2017</p> <p>450 EXC 2018</p> <p>450 EXC 2019</p> <p>450 EXC Six Days 2017</p> <p>450 EXC Six Days 2018</p> <p>450 EXC Six Days 2019</p> <p>500 EXC 2017</p> <p>500 EXC 2018</p> <p>500 EXC 2019</p> <p>500 EXC Six Days 2017</p> <p>500 EXC Six Days 2018</p> <p>500 EXC Six Days 2019</p> <p>Freeride 250 F</p> <p>250 XC-F 2016</p> <p>250 XC-F 2017</p> <p>250 XC-F 2018</p>

79029009000 Trennplatte			
	250 XC-F 2019		
	250 XC-F 2020		
	350 XCF-W 2020		
Service	<input type="checkbox"/>	Reparatur	<input type="checkbox"/>
		optional	<input checked="" type="checkbox"/>

79029108000 Einsatz für Kurbelwellen-Pressvorrichtung			
 <p>79029108000</p>	Beschreibung / Verwendungsbeispiel Hülse mit Deckel als Einsatz in die Pressvorrichtung, zum Zusammenpressen der Kurbelwelle		
	verwendet bei Modell 250 EXC-F 2017 250 EXC-F 2018 250 EXC-F 2019 250 EXC-F 2020 250 EXC-F Six Days 2017 250 EXC-F Six Days 2018 250 EXC-F Six Days 2019 250 EXC-F Six Days 2020 350 EXC-F 2020 350 EXC-F Six Days 2020 Freeride 250 F 350 XCF-W 2020		
		zu verwenden mit	75029047000
Service	<input type="checkbox"/>	Reparatur	<input type="checkbox"/>
		optional	<input checked="" type="checkbox"/>

79229009000 Trennplatte			
 <p>79229009000</p>	Beschreibung / Verwendungsbeispiel Werkzeug zum Trennen der Kurbelwelle		
	verwendet bei Modell 350 SX-F 2016 350 SX-F 2017 350 SX-F 2018 350 SX-F 2019 350 SX-F 2020 350 EXC-F 2017 350 EXC-F 2018 350 EXC-F 2019 350 EXC-F Six Days 2017 350 EXC-F Six Days 2018 350 EXC-F Six Days 2019 350 XC-F 2016 350 XC-F 2017 350 XC-F 2018 350 XC-F 2019 350 XC-F 2020		
Service	<input type="checkbox"/>	Reparatur	<input type="checkbox"/>
		optional	<input checked="" type="checkbox"/>

79429008000 Einsatz für Kurbelwellen-Pressvorrichtung		
 79428008000	Beschreibung / Verwendungsbeispiel Hülse mit Deckel als Einsatz in die Pressvorrichtung, zum Zusammenpressen der Kurbelwelle	
	zu verwenden mit 75029047000	
verwendet bei Modell 450 SX-F Factory Edition US 2015 450 SX-F 2016 450 SX-F 2017 450 SX-F 2018 450 SX-F 2019 450 SX-F 2020 450 EXC 2017 450 EXC 2018 450 EXC 2019 450 EXC 2020 450 EXC Six Days 2017 450 EXC Six Days 2018 450 EXC Six Days 2019 450 EXC Six Days 2020 500 EXC 2017 500 EXC 2018 500 EXC 2019 500 EXC 2020 500 EXC Six Days 2017 500 EXC Six Days 2018 500 EXC Six Days 2019 500 EXC Six Days 2020 450 XC-F 2016 450 XC-F 2017 450 XC-F 2018 450 XC-F 2019 450 XC-F 2020 500 XC-W 2020		
Service <input type="checkbox"/>		Reparatur <input type="checkbox"/>
optional <input checked="" type="checkbox"/>		

79429009000 Trennplatte		
 79429009000	Beschreibung / Verwendungsbeispiel Werkzeug zum Trennen der Kurbelwelle	
	verwendet bei Modell 450 SX-F Factory Edition US 2015 450 SX-F 2016 450 SX-F US 2017 450 SX-F Factory Edition US 2017 450 SX-F US 2018 450 SX-F Factory Edition US 2018 450 SX-F 2019 450 SX-F 2020 450 EXC 2020 450 EXC Six Days 2020 500 EXC 2020 500 EXC Six Days 2020	

79429009000 Trennplatte			
	450 XC-F 2016		
	450 XC-F 2017		
	450 XC-F 2018		
	450 XC-F 2019		
	450 XC-F 2020		
	500 XC-W 2020		
	Travel Mid		
	790 Duke		
890 Duke R			
Service	<input type="checkbox"/>	Reparatur	<input type="checkbox"/>
		optional	<input checked="" type="checkbox"/>

15.1 Übersicht Werkzeugwand

M01916-01

Kolbenring-Spannband (60029015000) (🗨️ S. 140)

Kolbenmontagering (61329015108) (🗨️ S. 141)

Kolbenmontagering (75029015102) (🗨️ S. 142)

Einschub Kolbenbolzensicherung (75029035000) (🗨️ S. 142)

Einschub Kolbenbolzensicherung (77229030000) (🗨️ S. 142)

Einschub Kolbenbolzensicherung (77329030100) (🗨️ S. 143)

Einschub Kolbenbolzensicherung (77629030000) (🗨️ S. 143)

Einschub Kolbenbolzensicherung (77729030100) (🗨️ S. 143)

Einschub Kolbenbolzensicherung (90129030000) (🗨️ S. 144)

60029015000 Kolbenring-Spannband



60029015000

Beschreibung / Verwendungsbeispiel

Werkzeug zum Spannen der Kolbenringe beim Einbau des Kolbens in den Zylinder

Technische Daten

Höhe: 80 mm

Durchmesser: 57 ... 125 mm

verwendet bei Modell

MX1 4 stroke

MX2 4 stroke

Enduro E1 4 stroke

Enduro E2 4 stroke

Enduro E3 4 stroke

Freeride Dual Sport 4 stroke

Cross Country E1 4 stroke

Cross Country E2 4 stroke

Cross Country E3 4 stroke

Supermoto Competition

690 SMC R 2019

690 SMC R 2020

Travel Mid

1050 Adventure

1090 Adventure

1090 Adventure R

1090 Adventure S

1190 Adventure

1190 Adventure R

1290 Super Adventure S 2019

1290 Super Adventure S 2020

1290 Super Adventure R 2019

1290 Super Adventure R 2020

Travel Small

690 Enduro R 2019

690 Enduro R 2020

125 Duke 2016

125 Duke 2017

125 Duke 2018

125 Duke 2019

125 Duke 2020

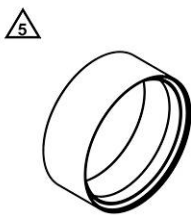
200 Duke 2017

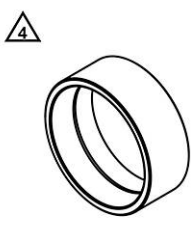
200 Duke 2018

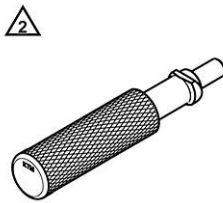
200 Duke 2019

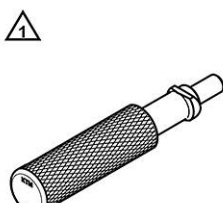
200 Duke 2020

60029015000 Kolbenring-Spannband		
	250 Duke	
	390 Duke	
	690 Duke 2016	
	690 Duke 2017	
	690 Duke 2018	
	690 Duke 2019	
	690 Duke R 2016	
	690 Duke R 2017	
	790 Duke	
	890 Duke R	
	1290 Super Duke R 2019	
	1290 Super Duke R 2020	
	RC 125 2016	
	RC 125 2017	
	RC 125 2018	
	RC 125 2019	
	RC 125 2020	
	RC 200 2017	
	RC 200 2018	
	RC 200 2019	
	RC 200 2020	
RC 250		
RC 390		
Super Bike Big		
1290 Super Duke GT 2019		
1290 Super Duke GT 2020		
Service	<input type="checkbox"/>	Reparatur
		<input checked="" type="checkbox"/>
		optional
		<input type="checkbox"/>

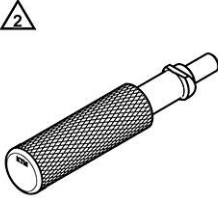
61329015108 Kolbenmontagering		
 <p>61329015108</p>	Beschreibung / Verwendungsbeispiel	
	Werkzeug zum Einbau des Kolbens in den Zylinder	
	Technische Daten	
	Höhe: 48 mm	
	Durchmesser: 108 mm	
	verwendet bei Modell	
	1290 Super Adventure	
	1290 Super Adventure T	
	1290 Super Adventure S 2017	
	1290 Super Adventure S 2018	
	1290 Super Adventure R 2017	
	1290 Super Adventure R 2018	
	1290 Super Duke R 2014	
	1290 Super Duke R 2015	
	1290 Super Duke R 2016	
	1290 Super Duke R 2017	
1290 Super Duke R 2018		
1290 Super Duke R Special Edition		
1290 Super Duke GT 2016		
1290 Super Duke GT 2017		
1290 Super Duke GT 2018		
Service	<input type="checkbox"/>	Reparatur
		<input checked="" type="checkbox"/>
		optional
		<input type="checkbox"/>

75029015102 Kolbenmontagering		
 75029015102	Beschreibung / Verwendungsbeispiel Werkzeug zum Einbau des Kolbens in den Zylinder Technische Daten Höhe: 45 mm Durchmesser: 102 mm verwendet bei Modell 690 SMC R 2014 690 SMC R 2015 690 SMC R 2016 690 SMC R 2017 690 Enduro R 2014 690 Enduro R 2015 690 Enduro R 2016 690 Enduro R 2017 690 Enduro R 2018 690 Duke 2014 690 Duke 2015 690 Duke R 2014 690 Duke R 2015	Service <input type="checkbox"/> Reparatur <input checked="" type="checkbox"/> optional <input type="checkbox"/>

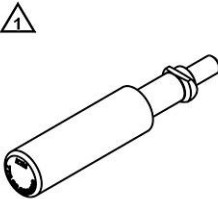
75029035000 Einschub Kolbenbolzensicherung		
 75029035000	Beschreibung / Verwendungsbeispiel Werkzeug zum Einbau der Kolbenbolzensicherung in den Kolben verwendet bei Modell Supermoto / Dual Sport Travel Big Dual Sport Enduro 690 Duke 690 Duke R Naked Big Super Bike Big Touring	Service <input type="checkbox"/> Reparatur <input checked="" type="checkbox"/> optional <input type="checkbox"/>

77229030000 Einschub Kolbenbolzensicherung		
 77229030000	Beschreibung / Verwendungsbeispiel Werkzeug zum Einbau der Kolbenbolzensicherung in den Kolben verwendet bei Modell 350 SX-F 250 SX-F 2014 350 EXC-F 350 EXC-F Six Days 350 EXC-F Factory Edition Freeride 350 250 XC-F 2014 350 XC-F 350 XCF-W 350 XCF-W Six Days	Service <input type="checkbox"/> Reparatur <input checked="" type="checkbox"/> optional <input type="checkbox"/>

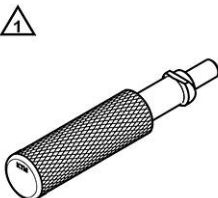
77329030100 Einschub Kolbenbolzensicherung

 <p>77329030100</p>	Beschreibung / Verwendungsbeispiel Werkzeug zum Einbau der Kolbenbolzensicherung in den Kolben		
	verwendet bei Modell 450 SX-F 450 EXC 450 EXC Six Days 450 EXC Factory Edition Enduro E3 4 stroke 450 XC-F 450 XC-W Cross Country E3 4 stroke Supermoto Competition Travel Small 250 Duke 390 Duke RC 250 RC 390		
Service <input type="checkbox"/>		Reparatur <input checked="" type="checkbox"/>	optional <input type="checkbox"/>

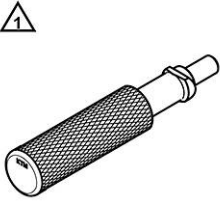
77629030000 Einschub Kolbenbolzensicherung

 <p>77629030000</p>	Beschreibung / Verwendungsbeispiel Werkzeug zum Einbau der Kolbenbolzensicherung in den Kolben		
	verwendet bei Modell Travel Mid 790 Duke 890 Duke R		
Service <input type="checkbox"/>		Reparatur <input checked="" type="checkbox"/>	optional <input type="checkbox"/>

77729030100 Einschub Kolbenbolzensicherung

 <p>77729030100</p>	Beschreibung / Verwendungsbeispiel Werkzeug zum Einbau der Kolbenbolzensicherung in den Kolben		
	verwendet bei Modell 250 SX-F 2015 250 SX-F 2016 250 SX-F 2017 250 SX-F 2018 250 SX-F 2019 250 SX-F 2020 250 EXC-F 2015 250 EXC-F 2016 250 EXC-F 2017 250 EXC-F 2018 250 EXC-F 2019 250 EXC-F 2020 250 EXC-F Six Days 2015 250 EXC-F Six Days 2016 250 EXC-F Six Days 2017 250 EXC-F Six Days 2018 250 EXC-F Six Days 2019 250 EXC-F Six Days 2020		

77729030100 Einschub Kolbenbolzensicherung			
	250 EXC-F Factory Edition		
	Freeride 250 F		
	250 XC-F 2015		
	250 XC-F 2016		
	250 XC-F 2017		
	250 XC-F 2018		
	250 XC-F 2019		
	250 XC-F 2020		
	250 XCF-W 2015		
	250 XCF-W 2016		
Service	<input type="checkbox"/>	Reparatur	<input checked="" type="checkbox"/>
		optional	<input type="checkbox"/>

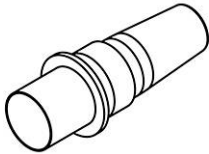
90129030000 Einschub Kolbenbolzensicherung			
 <p>90129030000</p>	Beschreibung / Verwendungsbeispiel		
	Werkzeug zum Einbau der Kolbenbolzensicherung in den Kolben		
	verwendet bei Modell		
	125 Duke		
	200 Duke		
		RC 125	
		RC 200	
Service	<input type="checkbox"/>	Reparatur	<input checked="" type="checkbox"/>
		optional	<input type="checkbox"/>

16.1 Übersicht Werkzeugwand

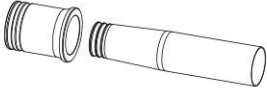
M01916-01

Montagewerkzeug für Sicherungsring (61229032000) (📖 S. 145)
Montagewerkzeug für Sicherungsring (63529032000) (📖 S. 145)
Montagewerkzeug für Sicherungsring (75029005000) (📖 S. 145)
Montageschrauben (75029033000) (📖 S. 146)
Montagewerkzeug für Sicherungsring (76629032000) (📖 S. 146)
Montagewerkzeug für Sicherungsring (79029005000) (📖 S. 146)

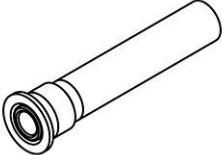
61229032000 Montagewerkzeug für Sicherungsring


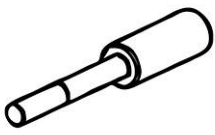

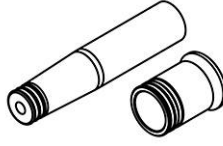

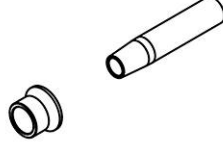
 <p>61229032000</p>	Beschreibung / Verwendungsbeispiel Werkzeug zur Montage der Sicherungsringe auf der Abtriebswelle		
	verwendet bei Modell 1050 Adventure 1090 Adventure 1090 Adventure R 1090 Adventure S 1290 Super Adventure 1290 Super Adventure T 1290 Super Adventure S 1290 Super Adventure R		
Service	<input type="checkbox"/>	Reparatur	<input checked="" type="checkbox"/>
		optional	<input type="checkbox"/>

63529032000 Montagewerkzeug für Sicherungsring

 <p>63529032000</p>	Beschreibung / Verwendungsbeispiel Werkzeug zur Montage der Sicherungsringe auf der Ab-, Antriebswelle		
	verwendet bei Modell Travel Mid 790 Duke 890 Duke R		
Service	<input type="checkbox"/>	Reparatur	<input checked="" type="checkbox"/>
		optional	<input type="checkbox"/>

75029005000 Montagewerkzeug für Sicherungsring

 <p>75029005000</p>	Beschreibung / Verwendungsbeispiel Werkzeug zur Montage der Sicherungsringe auf der An- und Abtriebswelle		
	verwendet bei Modell 250 SX-F Factory Edition US 2015 250 SX-F 2016 250 SX-F 2017 250 SX-F 2018 250 XC-F 2016 250 XC-F 2017 250 XC-F 2018 690 SMC R 2014 690 SMC R 2015 690 SMC R 2016 690 SMC R 2017 690 Enduro R 2014 690 Enduro R 2015 690 Enduro R 2016 690 Enduro R 2017		

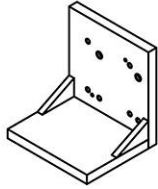
75029005000 Montagewerkzeug für Sicherungsring			
	690 Enduro R 2018 690 Duke 2014 690 Duke 2015 690 Duke R 2014 690 Duke R 2015		
	Service	<input type="checkbox"/>	Reparatur <input checked="" type="checkbox"/> optional <input type="checkbox"/>
75029033000 Montageschrauben			
<p>4x </p>  <p>75029033000</p>	<p>Beschreibung / Verwendungsbeispiel</p> <p>4 Schrauben zum Spannen der Antihopping-Kupplung</p> <p>verwendet bei Modell</p> <p>Supermoto / Dual Sport Dual Sport Enduro 690 Duke 690 Duke R</p>		
	Service	<input type="checkbox"/>	Reparatur <input checked="" type="checkbox"/> optional <input type="checkbox"/>
76629032000 Montagewerkzeug für Sicherungsring			
<p></p>  <p>76629032000</p>	<p>Beschreibung / Verwendungsbeispiel</p> <p>Werkzeug zur Montage der Sicherungsringe auf der Ab-, Antriebswelle</p> <p>verwendet bei Modell</p> <p>690 SMC R 2019 690 SMC R 2020 Travel Mid 690 Enduro R 2019 690 Enduro R 2020 690 Duke 2016 690 Duke 2017 690 Duke 2018 690 Duke 2019 690 Duke R 2016 690 Duke R 2017 790 Duke 890 Duke R</p>		
	Service	<input type="checkbox"/>	Reparatur <input checked="" type="checkbox"/> optional <input type="checkbox"/>
79029005000 Montagewerkzeug für Sicherungsring			
<p></p>  <p>79029005000</p>	<p>Beschreibung / Verwendungsbeispiel</p> <p>Werkzeug zur Montage des Sicherungsringes auf der Antriebswelle</p> <p>verwendet bei Modell</p> <p>250 SX-F Factory Edition US 2015 250 SX-F 2016 250 SX-F 2017 250 SX-F 2018 250 XC-F 2016 250 XC-F 2017 250 XC-F 2018</p>		
	Service	<input type="checkbox"/>	Reparatur <input checked="" type="checkbox"/> optional <input type="checkbox"/>

17.1 Übersicht

M01916-01

Aufspannplatte (75029050000) (📖 S. 147)

75029050000 Aufspannplatte



75029050000

Beschreibung / Verwendungsbeispiel
 Platte zum Aufspannen des Zylinderkopfes

verwendet bei Modell

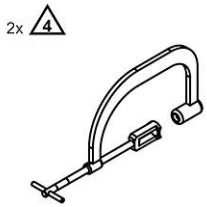
- 450 SX-F
- 450 EXC
- 450 EXC Six Days
- 450 EXC Factory Edition
- Enduro E3 4 stroke
- 450 XC-F
- 450 XC-W
- Cross Country E3 4 stroke
- Supermoto Competition
- Supermoto / Dual Sport
- Dual Sport Enduro
- 690 Duke
- 690 Duke R

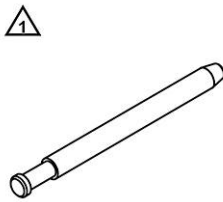
Service	<input type="checkbox"/>	Reparatur	<input checked="" type="checkbox"/>	optional	<input type="checkbox"/>
---------	--------------------------	-----------	-------------------------------------	----------	--------------------------

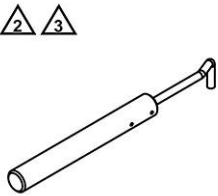
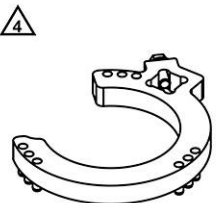
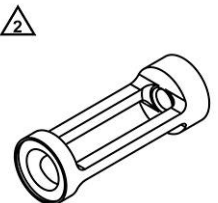
17.2 Übersicht Werkzeugwand

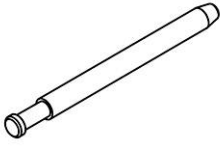
M01916-01


- Ventilfederheber (59029019000) (📖 S. 148)
- Grenzlehrdorn (59029026006) (📖 S. 148)
- Entriegler für Steuerkettenspanner (61229021000) (📖 S. 149)
- Spanner Spreiztrieb (61329035000) (📖 S. 149)
- Ventilfeder-Spanneinsatz (63529060000) (📖 S. 149)
- Grenzlehrdorn (77029026000) (📖 S. 150)
- Ventilfeder-Spanneinsatz (77029041200) (📖 S. 150)
- Grenzlehrdorn (77229026000) (📖 S. 151)
- Steuerkettenspanner-Einsatz (77229035000) (📖 S. 152)
- Einstellagerbrücke (77229050044) (📖 S. 152)
- Ventilfeder-Spanneinsatz (77229060000) (📖 S. 153)
- Entriegler für Steuerkettenspanner (77329051000) (📖 S. 153)
- Ventilfeder-Spanneinsatz (78029060000) (📖 S. 154)
- Blockierschraube (78129032000) (📖 S. 154)
- Ventilfeder-Spanneinsatz (79029060000) (📖 S. 154)
- Grenzlehrdorn (90129026000) (📖 S. 155)
- Ventilfeder-Spanneinsatz (90129060000) (📖 S. 155)

59029019000 Ventilfederheber		
 <p>59029019000</p>	<p>Beschreibung / Verwendungsbeispiel</p> <p>Werkzeug zum Aus- und Einbau der Ventile und Ventilfedern</p>	
	<p>verwendet bei Modell</p> <p>MX1 4 stroke</p> <p>MX2 4 stroke</p> <p>Enduro E1 4 stroke</p> <p>Enduro E2 4 stroke</p> <p>Enduro E3 4 stroke</p> <p>Freeride Dual Sport 4 stroke</p> <p>Cross Country E1 4 stroke</p> <p>Cross Country E2 4 stroke</p> <p>Cross Country E3 4 stroke</p> <p>Supermoto Competition</p> <p>Supermoto / Dual Sport</p> <p>Travel</p> <p>Naked Bike</p> <p>Sport Bike</p> <p>Touring</p>	<p>zugehörige Werkzeuge / Artikel sind</p> <p>63529060000</p> <p>77029041200</p> <p>77229060000</p> <p>78029060000</p> <p>79029060000</p> <p>90129060000</p>
<p>Service <input type="checkbox"/></p>		<p>Reparatur <input checked="" type="checkbox"/></p>
<p>optional <input type="checkbox"/></p>		

59029026006 Grenzlehndorn		
 <p>59029026006</p>	<p>Beschreibung / Verwendungsbeispiel</p> <p>Werkzeug zum Kontrollieren der Ventilführungen</p>	
	<p>Technische Daten</p> <p>Durchmesser: 6,05 mm</p> <p>verwendet bei Modell</p> <p>450 SX-F</p> <p>450 EXC</p> <p>450 EXC Six Days</p> <p>450 EXC Factory Edition</p> <p>Enduro E3 4 stroke</p> <p>450 XC-F</p> <p>450 XC-W</p> <p>Cross Country E3 4 stroke</p> <p>Supermoto Competition</p> <p>Supermoto / Dual Sport</p> <p>Travel Big</p> <p>Dual Sport Enduro</p> <p>690 Duke</p> <p>690 Duke R</p> <p>Naked Big</p> <p>Super Bike Big</p> <p>Touring</p>	
<p>Service <input type="checkbox"/></p>		<p>Reparatur <input checked="" type="checkbox"/></p>
<p>optional <input type="checkbox"/></p>		

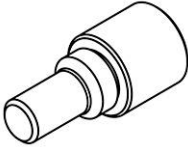
61229021000 Entriegeler für Steuerkettenspanner					
 <p>61229021000</p>	<p>Beschreibung / Verwendungsbeispiel Werkzeug zum Einbau des Steuerkettenspanners</p> <p>verwendet bei Modell 350 SX-F MX2 4 stroke Enduro E1 4 stroke 350 EXC-F 350 EXC-F Six Days 350 EXC-F Factory Edition Freeride 250 F Cross Country E1 4 stroke 350 XC-F 350 XCF-W 350 XCF-W Six Days Travel Mid Travel Big 790 Duke 890 Duke R Naked Big Super Bike Big Touring</p>				
	Service	<input checked="" type="checkbox"/>	Reparatur	<input type="checkbox"/>	optional
61329035000 Spanner Spreiztrieb					
 <p>61329035000</p>	<p>Beschreibung / Verwendungsbeispiel Werkzeug zum Spannen des Spreiztriebes</p> <p>verwendet bei Modell 1290 Super Adventure 1290 Super Adventure T 1290 Super Adventure S 1290 Super Adventure R</p>				
	Service	<input type="checkbox"/>	Reparatur	<input checked="" type="checkbox"/>	optional
63529060000 Ventilfeeder-Spanneinsatz					
 <p>63529060000</p>	<p>Beschreibung / Verwendungsbeispiel Werkzeug zum Aus- und Einbau der Ventile und Ventilfehern zu verwenden mit 59029019000</p> <p>verwendet bei Modell Travel Mid 790 Duke 890 Duke R</p>				
	Service	<input type="checkbox"/>	Reparatur	<input checked="" type="checkbox"/>	optional


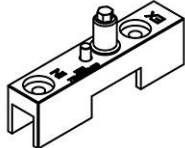
77029026000 Grenzlehndorn					
 <p>77029026000</p>	<p>Beschreibung / Verwendungsbeispiel Werkzeug zum Kontrollieren der Ventilfehrungen</p> <p>Technische Daten Durchmesser: 5,05 mm</p> <p>verwendet bei Modell</p> <p>450 EXC 2014 450 EXC 2015 450 EXC 2016 450 EXC Six Days 2014 450 EXC Six Days 2015 450 EXC Six Days 2016 450 EXC Factory Edition 500 EXC 2014 500 EXC 2015 500 EXC 2016 500 EXC Six Days 2014 500 EXC Six Days 2015 500 EXC Six Days 2016 450 XC-W 500 XC-W 2014 500 XC-W 2015 500 XC-W 2016 Supermoto Competition Travel Mid Travel Small 250 Duke 390 Duke 790 Duke 890 Duke R RC 250 RC 390</p>				
	Service	<input type="checkbox"/>	Reparatur	<input checked="" type="checkbox"/>	optional


77029041200 Ventilfeeder-Spanneinsatz			
 <p>77029041200</p>	<p>Beschreibung / Verwendungsbeispiel Werkzeug zum Aus- und Einbau der Ventile und Ventilfeeder zu verwenden mit 59029019000</p> <p>verwendet bei Modell</p> <p>450 SX-F 250 SX-F Factory Edition US 2015 250 SX-F 2016 250 SX-F 2017 250 SX-F 2018 250 SX-F 2019 250 SX-F 2020 250 EXC-F 2017 250 EXC-F 2018 250 EXC-F 2019 250 EXC-F 2020 250 EXC-F Six Days 2017 250 EXC-F Six Days 2018 250 EXC-F Six Days 2019</p>		

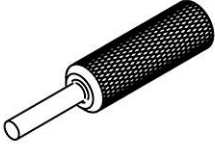
77029041200 Ventilfeder-Spanneinsatz			
	250 EXC-F Six Days 2020		
	350 EXC-F 2019		
	350 EXC-F 2020		
	350 EXC-F Six Days 2019		
	350 EXC-F Six Days 2020		
	450 EXC		
	450 EXC Six Days		
	450 EXC Factory Edition		
	Enduro E3 4 stroke		
	Freeride 250 F		
	250 XC-F 2016		
	250 XC-F 2017		
	250 XC-F 2018		
	250 XC-F 2019		
	250 XC-F 2020		
	350 XCF-W 2020		
	450 XC-F		
	450 XC-W		
	Cross Country E3 4 stroke		
	Supermoto Competition		
Travel Small			
250 Duke			
390 Duke			
RC 250			
RC 390			
Service		<input type="checkbox"/>	Reparatur
			<input checked="" type="checkbox"/>
			optional
			<input type="checkbox"/>

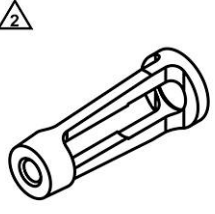
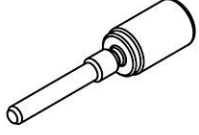

77229026000 Grenzlehndorn				
 <p>77229026000</p>	Beschreibung / Verwendungsbeispiel			
	Werkzeug zum Kontrollieren der Ventileführungen			
	Technische Daten			
	Durchmesser: 5,55 mm			
	verwendet bei Modell			
	350 SX-F			
	MX2 4 stroke			
	Enduro E1 4 stroke			
	350 EXC-F			
	350 EXC-F Six Days			
	350 EXC-F Factory Edition			
	Freeride Dual Sport 4 stroke			
	Cross Country E1 4 stroke			
	350 XC-F			
	350 XCF-W			
	350 XCF-W Six Days			
	Service		<input type="checkbox"/>	Reparatur
				<input checked="" type="checkbox"/>
				optional
				<input type="checkbox"/>

77229035000 Steuerkettenspanner-Einsatz		
 <p>77229035000</p>	<p>Beschreibung / Verwendungsbeispiel</p> <p>Werkzeug zum Spannen der Steuerkette</p>	
	<p>verwendet bei Modell</p> <p>350 SX-F 2014</p> <p>350 SX-F 2015</p> <p>350 EXC-F 2014</p> <p>350 EXC-F 2015</p> <p>350 EXC-F 2016</p> <p>350 EXC-F Six Days 2014</p> <p>350 EXC-F Six Days 2015</p> <p>350 EXC-F Six Days 2016</p> <p>350 EXC-F Factory Edition</p> <p>Freeride 350</p> <p>350 XC-F 2014</p> <p>350 XC-F 2015</p> <p>350 XCF-W 2014</p> <p>350 XCF-W 2015</p> <p>350 XCF-W 2016</p> <p>350 XCF-W Six Days</p>	
	Service <input checked="" type="checkbox"/>	Reparatur <input type="checkbox"/> optional <input type="checkbox"/>


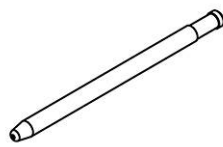
77229050044 Einstelllagerbrücke		
<p>2x </p>  <p>77229050044</p>	<p>Beschreibung / Verwendungsbeispiel</p> <p>Werkzeug für Arbeiten an der Nockenwelle (Nockenwellenlager wechseln, Steuerzeiten kontrollieren und einstellen)</p>	
	<p>verwendet bei Modell</p> <p>350 SX-F 2014</p> <p>350 SX-F 2015</p> <p>350 EXC-F 2014</p> <p>350 EXC-F 2015</p> <p>350 EXC-F 2016</p> <p>350 EXC-F Six Days 2014</p> <p>350 EXC-F Six Days 2015</p> <p>350 EXC-F Six Days 2016</p> <p>350 EXC-F Factory Edition</p> <p>Freeride 350</p> <p>350 XC-F 2014</p> <p>350 XC-F 2015</p> <p>350 XCF-W 2014</p> <p>350 XCF-W 2015</p> <p>350 XCF-W 2016</p> <p>350 XCF-W Six Days</p>	
	Service <input checked="" type="checkbox"/>	Reparatur <input type="checkbox"/> optional <input type="checkbox"/>



7722906000 Ventilfeder-Spanneinsatz			
 7722906000	Beschreibung / Verwendungsbeispiel Werkzeug zum Aus- und Einbau der Ventile und Ventilfedern zu verwenden mit 59029019000		
	verwendet bei Modell 350 SX-F 2014 350 SX-F 2015 250 SX-F 2014 250 SX-F EU 2015 250 SX-F US 2015 250 EXC-F 2014 250 EXC-F 2015 250 EXC-F 2016 250 EXC-F Six Days 2014 250 EXC-F Six Days 2015 250 EXC-F Six Days 2016 250 EXC-F Factory Edition 350 EXC-F 2014 350 EXC-F 2015 350 EXC-F 2016 350 EXC-F Six Days 2014 350 EXC-F Six Days 2015 350 EXC-F Six Days 2016 350 EXC-F Factory Edition Freeride 350 250 XC-F 2014 250 XC-F 2015 250 XCF-W 350 XC-F 2014 350 XC-F 2015 350 XCF-W 2014 350 XCF-W 2015 350 XCF-W 2016 350 XCF-W Six Days		
	Service	<input type="checkbox"/>	Reparatur
			<input checked="" type="checkbox"/>
			optional
			<input type="checkbox"/>

77329051000 Entriegeler für Steuerkettenspanner			
 77329051000	Beschreibung / Verwendungsbeispiel Werkzeug zum Einbau des Steuerkettenspanners		
	verwendet bei Modell Freeride 350 Supermoto / Dual Sport Dual Sport Enduro 690 Duke 690 Duke R		
	Service	<input checked="" type="checkbox"/>	Reparatur
			<input type="checkbox"/>
			optional
			<input type="checkbox"/>

7802906000 Ventilfeder-Spanneinsatz		
 <p>7802906000</p>	<p>Beschreibung / Verwendungsbeispiel Werkzeug zum Aus- und Einbau der Ventile und Ventilfedern</p> <p>zu verwenden mit 59029019000</p> <p>verwendet bei Modell</p> <ul style="list-style-type: none"> 690 SMC R 2014 690 SMC R 2015 690 SMC R 2016 690 SMC R 2017 Travel Big 690 Enduro R 2014 690 Enduro R 2015 690 Enduro R 2016 690 Enduro R 2017 690 Enduro R 2018 690 Duke 2014 690 Duke 2015 690 Duke R 2014 690 Duke R 2015 Naked Big Super Bike Big Touring 	<p>Service <input type="checkbox"/></p> <p>Reparatur <input checked="" type="checkbox"/></p> <p>optional <input type="checkbox"/></p>
78129032000 Blockierschraube		
 <p>78129032000</p>	<p>Beschreibung / Verwendungsbeispiel Werkzeug zum Positionieren der Ausgleichswelle (Kupplungsdeckel einbauen)</p> <p>verwendet bei Modell</p> <ul style="list-style-type: none"> 450 SX-F 450 EXC 450 EXC Six Days 450 EXC Factory Edition Enduro E3 4 stroke 450 XC-F 450 XC-W Cross Country E3 4 stroke Supermoto Competition 	<p>Service <input checked="" type="checkbox"/></p> <p>Reparatur <input type="checkbox"/></p> <p>optional <input type="checkbox"/></p>
79029060000 Ventilfeder-Spanneinsatz		
 <p>79029060000</p>	<p>Beschreibung / Verwendungsbeispiel Werkzeug zum Aus- und Einbau der Ventile und Ventilfedern</p> <p>zu verwenden mit 59029019000</p> <p>verwendet bei Modell</p> <ul style="list-style-type: none"> 350 SX-F 2016 350 SX-F 2017 350 SX-F 2018 350 SX-F 2019 350 SX-F 2020 250 SX-F Factory Edition US 2015 250 SX-F 2016 	<p>Service <input type="checkbox"/></p> <p>Reparatur <input checked="" type="checkbox"/></p> <p>optional <input type="checkbox"/></p>

7902906000 Ventildfeder-Spanneinsatz			
	250 SX-F 2017 250 SX-F 2018 250 SX-F 2019 250 SX-F 2020 350 EXC-F 2019 350 EXC-F 2020 350 EXC-F Six Days 2019 350 EXC-F Six Days 2020 250 XC-F 2016 250 XC-F 2017 250 XC-F 2018 250 XC-F 2019 250 XC-F 2020 350 XC-F 2016 350 XC-F 2017 350 XC-F 2018 350 XC-F 2019 350 XC-F 2020 350 XCF-W 2020 690 SMC R 2019 690 SMC R 2020 690 Enduro R 2019 690 Enduro R 2020 690 Duke 2016 690 Duke 2017 690 Duke 2018 690 Duke 2019 690 Duke R 2016 690 Duke R 2017		
	Service	<input type="checkbox"/>	Reparatur <input checked="" type="checkbox"/> optional <input type="checkbox"/>

90129026000 Grenzlehndorn			
  90129026000	Beschreibung / Verwendungsbeispiel Werkzeug zum Kontrollieren der Ventilfehrungen Technische Daten Durchmesser: 4,55 mm verwendet bei Modell 125 Duke 200 Duke RC 125 RC 200		
	Service	<input type="checkbox"/>	Reparatur <input checked="" type="checkbox"/> optional <input type="checkbox"/>

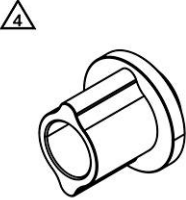
90129060000 Ventildfeder-Spanneinsatz			
  90129060000	Beschreibung / Verwendungsbeispiel Werkzeug zum Aus- und Einbau der Ventile und Ventildfedern zu verwenden mit 59029019000 verwendet bei Modell 125 Duke		

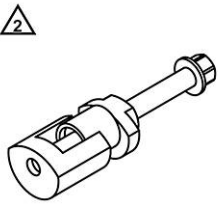
9012906000 Ventildfeder-Spanneinsatz			
	200 Duke RC 125 RC 200		
Service	<input type="checkbox"/>	Reparatur	<input checked="" type="checkbox"/>
		optional	<input type="checkbox"/>

18.1 Übersicht Werkzeugwand


M01916-01

Presswerkzeug (47229005000) (📖 S. 157)
Presswerkzeug (50329000044) (📖 S. 158)
Presswerkzeug (50429005000) (📖 S. 159)
Presswerkzeug (54629027000) (📖 S. 160)
Werkzeugaufnahme (58429089000) (📖 S. 160)
Presswerkzeug (58429091000) (📖 S. 161)
Presswerkzeug (58429092000) (📖 S. 162)
Presswerkzeug (60029031000) (📖 S. 162)
Presswerkzeug (60029043040) (📖 S. 163)
Presswerkzeug (60029046128) (📖 S. 163)
Presswerkzeug (61229008100) (📖 S. 164)
Presswerkzeug (61229013000) (📖 S. 164)
Presswerkzeug (61229016000) (📖 S. 164)
Presswerkzeug (61229018000) (📖 S. 164)
Presswerkzeug (61229044000) (📖 S. 165)
Presswerkzeug (61229045000) (📖 S. 165)
Presswerkzeug (61329004100) (📖 S. 165)
Presswerkzeug (61329004200) (📖 S. 165)
Presswerkzeug (75029044010) (📖 S. 165)
Presswerkzeug (75029044020) (📖 S. 167)
Presswerkzeug (75029051000) (📖 S. 167)
Presswerkzeug (76629044011) (📖 S. 168)
Presswerkzeug (76629044020) (📖 S. 168)
Presswerkzeug (76629044030) (📖 S. 168)
Presswerkzeug (77829083044) (📖 S. 169)
Presswerkzeug (79429006000) (📖 S. 169)
Presswerkzeug (79629000044) (📖 S. 170)
Presswerkzeug (90129020000) (📖 S. 171)
Presswerkzeug (90129043000) (📖 S. 171)
Presswerkzeug (90129056000) (📖 S. 172)
Presswerkzeug (93829043000) (📖 S. 172)

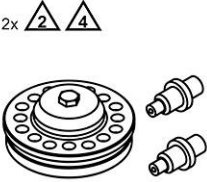


47229005000 Presswerkzeug			
 <p>47229005000</p>	Beschreibung / Verwendungsbeispiel Werkzeug zum Aus- und Einpressen von Bauteilen (Radial-Wellendichtring der Kurbelwelle)		
	verwendet bei Modell 85 SX 2018 85 SX 2019 85 SX 2020		
	Service	<input type="checkbox"/>	Reparatur
		optional	<input type="checkbox"/>

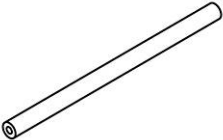

50329000044 Presswerkzeug	
<div style="text-align: center;">  <p>50329000044</p> </div>	<p>Beschreibung / Verwendungsbeispiel</p> <p>Werkzeug zum Aus- und Einpressen von Bauteilen (Schwenklager)</p> <p>verwendet bei Modell</p> <ul style="list-style-type: none"> Enduro E1 2 stroke 250 EXC-F 2014 250 EXC-F 2015 250 EXC-F 2016 250 EXC-F Six Days 2014 250 EXC-F Six Days 2015 250 EXC-F Six Days 2016 250 EXC-F Factory Edition 200 EXC 250 EXC 2014 250 EXC 2015 250 EXC 2016 250 EXC Six Days 2014 250 EXC Six Days 2015 250 EXC Six Days 2016 250 EXC Factory Edition 350 EXC-F 2014 350 EXC-F 2015 350 EXC-F 2016 350 EXC-F Six Days 2014 350 EXC-F Six Days 2015 350 EXC-F Six Days 2016 350 EXC-F Factory Edition 450 EXC 2014 450 EXC 2015 450 EXC 2016 450 EXC Six Days 2014 450 EXC Six Days 2015 450 EXC Six Days 2016 450 EXC Factory Edition 300 EXC 2014 300 EXC 2015 300 EXC 2016 300 EXC Six Days 2014 300 EXC Six Days 2015 300 EXC Six Days 2016 300 EXC Factory Edition 500 EXC 2014 500 EXC 2015 500 EXC 2016 500 EXC Six Days 2014 500 EXC Six Days 2015 500 EXC Six Days 2016 250 XCF-W 200 XC-W 250 XC-W 2014 250 XC-W 2015 250 XC-W 2016 350 XCF-W 2014

5032900044 Presswerkzeug		
	350 XCF-W 2015 350 XCF-W 2016 350 XCF-W Six Days 450 XC-W 300 XC-W 2014 300 XC-W 2015 300 XC-W 2016 300 XC-W Six Days 2014 300 XC-W Six Days 2015 300 XC-W Six Days 2016 500 XC-W 2014 500 XC-W 2015 500 XC-W 2016	
	Service <input type="checkbox"/>	Reparatur <input checked="" type="checkbox"/>
		optional <input type="checkbox"/>

50429005000 Presswerkzeug	
<div style="text-align: center;">  <p>50429005000</p> </div>	<p>Beschreibung / Verwendungsbeispiel</p> <p>Werkzeug zum Aus- und Einpressen von Bauteilen (Radial-Wellendichtring der Kurbelwelle)</p> <p>verwendet bei Modell</p> <ul style="list-style-type: none"> 150 SX 2016 150 SX 2017 150 SX 2018 150 SX 2019 150 SX 2020 250 SX 2017 250 SX 2018 250 SX 2019 250 SX 2020 125 SX 2016 125 SX 2017 125 SX 2018 125 SX 2019 125 SX 2020 150 EXC 250 EXC 2017 250 EXC 2018 250 EXC 2019 250 EXC 2020 250 EXC Six Days 2017 250 EXC Six Days 2018 250 EXC Six Days 2019 250 EXC Six Days 2020 300 EXC 2017 300 EXC 2018 300 EXC 2019 300 EXC 2020 300 EXC Six Days 2017 300 EXC Six Days 2018 300 EXC Six Days 2019 300 EXC Six Days 2020 125 XC-W


50429005000 Presswerkzeug		
	150 XC-W 250 XC-W 2017 250 XC-W 2018 250 XC-W 2019 250 XC-W 2020 250 XC 2017 250 XC 2018 250 XC 2019 250 XC 2020 300 XC 2017 300 XC 2018 300 XC 2019 300 XC 2020 300 XC-W 2017 300 XC-W 2018 300 XC-W 2019 300 XC-W 2020 300 XC-W Six Days 2017 300 XC-W Six Days 2018 300 XC-W Six Days 2019 300 XC-W Six Days 2020	
Service	<input type="checkbox"/>	Reparatur <input checked="" type="checkbox"/> optional <input type="checkbox"/>

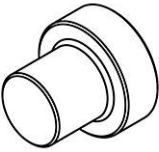
54629027000 Presswerkzeug		
 <p>2x  </p> <p>54629027000</p>	Beschreibung / Verwendungsbeispiel Werkzeug zum Verpressen von Bauteilen (Kupplungsnieten am Kupplungskorb)	
	verwendet bei Modell 150 SX 2014 150 SX 2015 125 SX 2014 125 SX 2015 Enduro E1 2 stroke 200 EXC 150 XC 200 XC-W	
Service	<input type="checkbox"/>	Reparatur <input checked="" type="checkbox"/> optional <input type="checkbox"/>

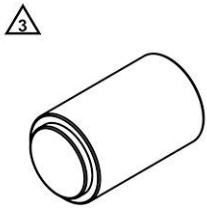
58429089000 Werkzeugaufnahme		
 <p>2x </p> <p>58429089000</p>	Beschreibung / Verwendungsbeispiel Werkzeug zum Aus- und Einpressen von Bauteilen (Lagerringe beim Steuerkopflager wechseln)	
	verwendet bei Modell MX Enduro E1 Enduro E2 Enduro E3 Freeride Dual Sport Freeride E-XC 2018 Freeride E-XC 2019 Freeride E-XC 2020	zu verwenden mit 58429091000 58429092000


58429089000 Werkzeugaufnahme		
	Cross Country	
	690 SMC R 2019	
	690 SMC R 2020	
	1050 Adventure	
	1190 Adventure	
	1190 Adventure R	
	1290 Super Adventure	
	1290 Super Adventure T	
	690 Enduro R 2019	
	690 Enduro R 2020	
	690 Duke	
	690 Duke R	
	1290 Super Duke R 2014	
	1290 Super Duke R 2015	
	1290 Super Duke R 2016	
	1290 Super Duke R 2017	
	1290 Super Duke R 2018	
	1290 Super Duke R 2019	
	1290 Super Duke R Special Edition	
	1290 Super Duke GT 2016	
Service	<input type="checkbox"/>	Reparatur <input checked="" type="checkbox"/> optional <input type="checkbox"/>

58429091000 Presswerkzeug		
<div style="text-align: center;">  <p>58429091000</p> </div>	Beschreibung / Verwendungsbeispiel	
	Werkzeug zum Einpressen von Bauteilen (Lagerringe beim Steuerkopflager wechseln)	
	verwendet bei Modell	zugehörige Werkzeuge / Artikel sind
	MX	58429089000
	Enduro E1	
	Enduro E2	
	Enduro E3	
	Freeride Dual Sport	
	Freeride E-XC 2018	
	Freeride E-XC 2019	
	Freeride E-XC 2020	
	Cross Country	
	690 SMC R 2019	
	690 SMC R 2020	
	1050 Adventure	
	1190 Adventure	
	1190 Adventure R	
	1290 Super Adventure	
	1290 Super Adventure T	
	690 Enduro R 2019	
690 Enduro R 2020		
690 Duke		
690 Duke R		
1290 Super Duke R 2014		
1290 Super Duke R 2015		
1290 Super Duke R 2016		
1290 Super Duke R Special Edition		
1290 Super Duke GT 2016		
Service	<input type="checkbox"/>	Reparatur <input checked="" type="checkbox"/> optional <input type="checkbox"/>

58429092000 Presswerkzeug		
 58429092000	Beschreibung / Verwendungsbeispiel Werkzeug zum Auspressen von Bauteilen (Lagerringe beim Steuerkopflager wechseln)	
	verwendet bei Modell MX Enduro E1 Enduro E2 Enduro E3 Freeride Dual Sport Freeride E-XC 2018 Freeride E-XC 2019 Freeride E-XC 2020 Cross Country 690 SMC R 2019 690 SMC R 2020 1050 Adventure 1190 Adventure 1190 Adventure R 1290 Super Adventure 1290 Super Adventure T 690 Enduro R 2019 690 Enduro R 2020 690 Duke 690 Duke R 1290 Super Duke R 2014 1290 Super Duke R 2015 1290 Super Duke R 2016 1290 Super Duke R 2017 1290 Super Duke R 2018 1290 Super Duke R 2019 1290 Super Duke R Special Edition 1290 Super Duke GT 2016	zugehörige Werkzeuge / Artikel sind 58429089000
Service <input type="checkbox"/>		Reparatur <input checked="" type="checkbox"/>
optional <input type="checkbox"/>		

60029031000 Presswerkzeug		
 60029031000	Beschreibung / Verwendungsbeispiel Werkzeug zum Aus- und Einpressen von Bauteilen (Steuerkopflager wechseln)	
	verwendet bei Modell 1290 Super Duke R 2014 1290 Super Duke R 2015 1290 Super Duke R 2016 1290 Super Duke R Special Edition	
Service <input type="checkbox"/>		Reparatur <input checked="" type="checkbox"/>
optional <input type="checkbox"/>		


60029043040 Presswerkzeug		
 <p>60029043040</p>	<p>Beschreibung / Verwendungsbeispiel</p> <p>Werkzeug zum Einpressen von Bauteilen (Radial-Wellendichtring Wasserpumpe)</p>	
	<p>verwendet bei Modell</p> <p>450 SX-F Factory Edition US 2015</p> <p>450 SX-F 2016</p> <p>450 SX-F 2017</p> <p>450 SX-F 2018</p> <p>450 SX-F 2019</p> <p>450 SX-F 2020</p> <p>450 EXC 2017</p> <p>450 EXC 2018</p> <p>450 EXC 2019</p> <p>450 EXC 2020</p> <p>450 EXC Six Days 2017</p> <p>450 EXC Six Days 2018</p> <p>450 EXC Six Days 2019</p> <p>450 EXC Six Days 2020</p> <p>500 EXC 2017</p> <p>500 EXC 2018</p> <p>500 EXC 2019</p> <p>500 EXC 2020</p> <p>500 EXC Six Days 2017</p> <p>500 EXC Six Days 2018</p> <p>500 EXC Six Days 2019</p> <p>500 EXC Six Days 2020</p> <p>450 XC-F 2016</p> <p>450 XC-F 2017</p> <p>450 XC-F 2018</p> <p>450 XC-F 2019</p> <p>450 XC-F 2020</p> <p>500 XC-W 2020</p>	
	Service <input type="checkbox"/>	Reparatur <input checked="" type="checkbox"/>
		optional <input type="checkbox"/>

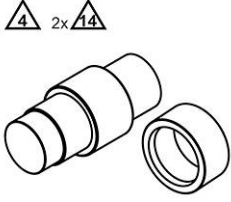
60029046128 Presswerkzeug		
 <p>60029046128</p>	<p>Beschreibung / Verwendungsbeispiel</p> <p>Werkzeug zum Einpressen von Bauteilen (Stützlager der Kurbelwelle)</p>	
	<p>verwendet bei Modell</p> <p>Travel Big</p> <p>Naked Big</p> <p>Super Bike Big</p> <p>Touring</p>	
	Service <input type="checkbox"/>	Reparatur <input checked="" type="checkbox"/>
		optional <input type="checkbox"/>


61229008100 Presswerkzeug		
 <p>61229008100</p>	Beschreibung / Verwendungsbeispiel Werkzeug zum Auspressen von Bauteilen (Rotor ausbauen)	
	verwendet bei Modell Travel Mid Travel Big 790 Duke 890 Duke R Naked Big 1190 RC8 R 2015 Touring	
Service	<input type="checkbox"/>	Reparatur <input checked="" type="checkbox"/> optional <input type="checkbox"/>

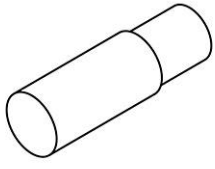
61229013000 Presswerkzeug		
 <p>61229013000</p>	Beschreibung / Verwendungsbeispiel Werkzeug zum Einpressen von Bauteilen (Radial-Wellendichtring Druckstange)	
	verwendet bei Modell Travel Big Naked Big 1190 RC8 R 2015 Touring	
Service	<input type="checkbox"/>	Reparatur <input checked="" type="checkbox"/> optional <input type="checkbox"/>


61229016000 Presswerkzeug		
 <p>61229016000</p>	Beschreibung / Verwendungsbeispiel Werkzeug zum Einpressen von Bauteilen (Antriebszahnrad der Ausgleichswelle)	
	verwendet bei Modell Travel Mid Travel Big 790 Duke 890 Duke R Naked Big Super Bike Big Touring	
Service	<input type="checkbox"/>	Reparatur <input checked="" type="checkbox"/> optional <input type="checkbox"/>


61229018000 Presswerkzeug		
 <p>61229018000</p>	Beschreibung / Verwendungsbeispiel Werkzeug zum Auspressen von Bauteilen (Antriebszahnrad der Ausgleichswelle)	
	verwendet bei Modell Travel Big Naked Big Super Bike Big Touring	
Service	<input type="checkbox"/>	Reparatur <input checked="" type="checkbox"/> optional <input type="checkbox"/>

61229044000 Presswerkzeug		
 <p>61229044000</p>	Beschreibung / Verwendungsbeispiel Werkzeug zum Aus- und Einpressen von Lagerschalen (Hauptlager)	
	verwendet bei Modell Travel Big Naked Big Super Bike Big Touring	
Service	<input type="checkbox"/>	Reparatur <input checked="" type="checkbox"/>
		optional <input type="checkbox"/>

61229045000 Presswerkzeug		
 <p>61229045000</p>	Beschreibung / Verwendungsbeispiel Werkzeug zum Aus- und Einpressen von Bauteilen (Hauptlager)	
	verwendet bei Modell Travel Big Naked Big Super Bike Big Touring	
Service	<input type="checkbox"/>	Reparatur <input checked="" type="checkbox"/>
		optional <input type="checkbox"/>

61329004100 Presswerkzeug		
 <p>61329004100</p>	Beschreibung / Verwendungsbeispiel Werkzeug zum Ein- und Auspressen von Bauteilen (Schwingenlager)	
	verwendet bei Modell Travel Big Naked Big Touring	
Service	<input type="checkbox"/>	Reparatur <input checked="" type="checkbox"/>
		optional <input type="checkbox"/>

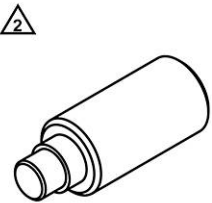
61329004200 Presswerkzeug		
 <p>61329004200</p>	Beschreibung / Verwendungsbeispiel Werkzeug zum Auspressen von Bauteilen (Schwingenlager)	
	verwendet bei Modell Travel Big Naked Big Touring	
Service	<input type="checkbox"/>	Reparatur <input checked="" type="checkbox"/>
		optional <input type="checkbox"/>

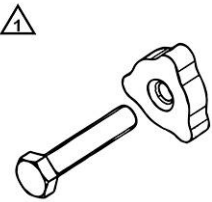
75029044010 Presswerkzeug		
 <p>75029044010</p>	Beschreibung / Verwendungsbeispiel Werkzeug zum Einpressen von Bauteilen (großes Nockenwellenlager)	
	verwendet bei Modell 250 SX 2017 250 SX 2018 250 SX 2019 450 SX-F 250 EXC 2017 250 EXC 2018 250 EXC 2019	

75029044010 Presswerkzeug

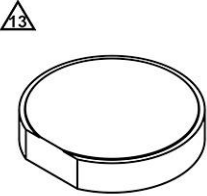
250 EXC 2020
250 EXC Six Days 2017
250 EXC Six Days 2018
250 EXC Six Days 2019
250 EXC Six Days 2020
450 EXC
450 EXC Six Days
450 EXC Factory Edition
300 EXC 2017
300 EXC 2018
300 EXC 2019
300 EXC 2020
300 EXC Six Days 2017
300 EXC Six Days 2018
300 EXC Six Days 2019
300 EXC Six Days 2020
Enduro E3 4 stroke
250 XC-W 2017
250 XC-W 2018
250 XC-W 2019
250 XC-W 2020
250 XC 2017
250 XC 2018
250 XC 2019
250 XC 2020
450 XC-F
450 XC-W
300 XC 2017
300 XC 2018
300 XC 2019
300 XC 2020
300 XC-W 2017
300 XC-W 2018
300 XC-W 2019
300 XC-W 2020
300 XC-W Six Days 2017
300 XC-W Six Days 2018
300 XC-W Six Days 2019
300 XC-W Six Days 2020
Cross Country E3 4 stroke
Supermoto Competition
690 SMC R 2014
690 SMC R 2015
690 SMC R 2016
690 SMC R 2017
690 Enduro R 2014
690 Enduro R 2015
690 Enduro R 2016
690 Enduro R 2017
690 Enduro R 2018
690 Duke 2014

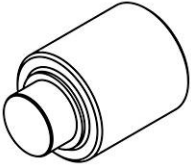
75029044010 Presswerkzeug			
	690 Duke 2015		
	690 Duke R 2014		
	690 Duke R 2015		
Service	<input type="checkbox"/>	Reparatur	<input checked="" type="checkbox"/>
		optional	<input type="checkbox"/>


75029044020 Presswerkzeug			
 <p>75029044020</p>	Beschreibung / Verwendungsbeispiel Werkzeug zum Einpressen von Bauteilen (kleines Nockenwellenlager)		
	verwendet bei Modell 450 SX-F 450 EXC 450 EXC Six Days 450 EXC Factory Edition Enduro E3 4 stroke 450 XC-F 450 XC-W Cross Country E3 4 stroke Supermoto Competition 690 SMC R 2014 690 SMC R 2015 690 SMC R 2016 690 SMC R 2017 690 Enduro R 2014 690 Enduro R 2015 690 Enduro R 2016 690 Enduro R 2017 690 Enduro R 2018 690 Duke 2014 690 Duke 2015 690 Duke R 2014 690 Duke R 2015		
Service	<input type="checkbox"/>	Reparatur	<input checked="" type="checkbox"/>
		optional	<input type="checkbox"/>

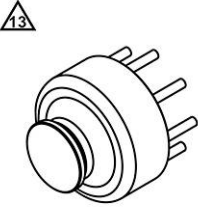
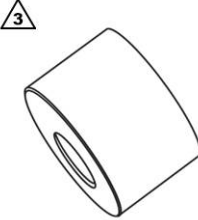
75029051000 Presswerkzeug			
 <p>75029051000</p>	Beschreibung / Verwendungsbeispiel Werkzeug zum Auspressen von Bauteilen (großes Nockenwellenlager)		
	verwendet bei Modell 450 SX-F 450 EXC 450 EXC Six Days 450 EXC Factory Edition Enduro E3 4 stroke 450 XC-F 450 XC-W Cross Country E3 4 stroke Supermoto Competition 690 SMC R 2014 690 SMC R 2015 690 SMC R 2016 690 SMC R 2017 690 Enduro R 2014		

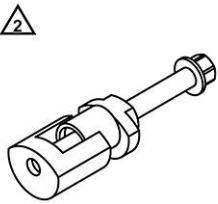
75029051000 Presswerkzeug		
	690 Enduro R 2015 690 Enduro R 2016 690 Enduro R 2017 690 Enduro R 2018 690 Duke 2014 690 Duke 2015 690 Duke R 2014 690 Duke R 2015	
	Service <input type="checkbox"/>	Reparatur <input checked="" type="checkbox"/>
		optional <input type="checkbox"/>

76629044011 Presswerkzeug		
 <p>76629044011</p>	Beschreibung / Verwendungsbeispiel Werkzeug zum Einpressen von Bauteilen (Ausgleichswellenlager, Nockenwellenlager)	
	verwendet bei Modell 690 SMC R 2019 690 SMC R 2020 690 Enduro R 2019 690 Enduro R 2020 690 Duke 2016 690 Duke 2017 690 Duke 2018 690 Duke 2019 690 Duke R 2016 690 Duke R 2017	
	Service <input type="checkbox"/>	Reparatur <input checked="" type="checkbox"/>
		optional <input type="checkbox"/>


76629044020 Presswerkzeug		
 <p>76629044020</p>	Beschreibung / Verwendungsbeispiel Werkzeug zum Einpressen von Bauteilen (Ausgleichswellenlager)	
	verwendet bei Modell 690 SMC R 2019 690 SMC R 2020 690 Enduro R 2019 690 Enduro R 2020 690 Duke 2016 690 Duke 2017 690 Duke 2018 690 Duke 2019 690 Duke R 2016 690 Duke R 2017	
	Service <input type="checkbox"/>	Reparatur <input checked="" type="checkbox"/>
		optional <input type="checkbox"/>


76629044030 Presswerkzeug		
 <p>76629044030</p>	Beschreibung / Verwendungsbeispiel Werkzeug zum Einpressen von Bauteilen (Nockenwellenlager)	
	verwendet bei Modell 690 SMC R 2019 690 SMC R 2020 690 Enduro R 2019 690 Enduro R 2020 690 Duke 2016	
	Service <input type="checkbox"/>	Reparatur <input checked="" type="checkbox"/>
		optional <input type="checkbox"/>

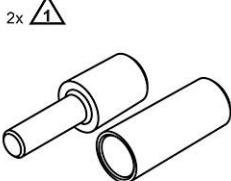
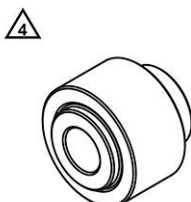
76629044030 Presswerkzeug			
	690 Duke 2017 690 Duke 2018 690 Duke 2019 690 Duke R 2016 690 Duke R 2017		
	Service <input type="checkbox"/>	Reparatur <input checked="" type="checkbox"/>	optional <input type="checkbox"/>
77829083044 Presswerkzeug			
 <p>77829083044</p>	Beschreibung / Verwendungsbeispiel Werkzeug zum Aus- und Einpressen von Bauteilen (Freilauf)		
	verwendet bei Modell Freeride 350 2014		
	Service <input type="checkbox"/>	Reparatur <input checked="" type="checkbox"/>	optional <input type="checkbox"/>
79429006000 Presswerkzeug			
 <p>79429006000</p>	Beschreibung / Verwendungsbeispiel Werkzeug zum Einpressen von Bauteilen (Lager Wasserpumpenwelle)		
	verwendet bei Modell 450 SX-F Factory Edition US 2015 450 SX-F 2016 450 SX-F 2017 450 SX-F 2018 450 SX-F 2019 450 SX-F 2020 450 EXC 2017 450 EXC 2018 450 EXC 2019 450 EXC 2020 450 EXC Six Days 2017 450 EXC Six Days 2018 450 EXC Six Days 2019 450 EXC Six Days 2020 500 EXC 2017 500 EXC 2018 500 EXC 2019 500 EXC 2020 500 EXC Six Days 2017 500 EXC Six Days 2018 500 EXC Six Days 2019 500 EXC Six Days 2020 450 XC-F 2016 450 XC-F 2017 450 XC-F 2018 450 XC-F 2019 450 XC-F 2020 500 XC-W 2020		
	Service <input type="checkbox"/>	Reparatur <input checked="" type="checkbox"/>	optional <input type="checkbox"/>

79629000044 Presswerkzeug	
<div style="text-align: center;">  <p>79629000044</p> </div>	<p>Beschreibung / Verwendungsbeispiel</p> <p>Werkzeug zum Aus- und Einpressen von Bauteilen (Schwenklager)</p> <p>verwendet bei Modell</p> <ul style="list-style-type: none"> 250 EXC-F 2017 250 EXC-F 2018 250 EXC-F 2019 250 EXC-F 2020 250 EXC-F Six Days 2017 250 EXC-F Six Days 2018 250 EXC-F Six Days 2019 250 EXC-F Six Days 2020 150 EXC 250 EXC 2017 250 EXC 2018 250 EXC 2019 250 EXC 2020 250 EXC Six Days 2017 250 EXC Six Days 2018 250 EXC Six Days 2019 250 EXC Six Days 2020 350 EXC-F 2017 350 EXC-F 2018 350 EXC-F 2019 350 EXC-F 2020 350 EXC-F Six Days 2017 350 EXC-F Six Days 2018 350 EXC-F Six Days 2019 350 EXC-F Six Days 2020 450 EXC 2017 450 EXC 2018 450 EXC 2019 450 EXC 2020 450 EXC Six Days 2017 450 EXC Six Days 2018 450 EXC Six Days 2019 450 EXC Six Days 2020 300 EXC 2017 300 EXC 2018 300 EXC 2019 300 EXC 2020 300 EXC Six Days 2017 300 EXC Six Days 2018 300 EXC Six Days 2019 300 EXC Six Days 2020 500 EXC 2017 500 EXC 2018 500 EXC 2019 500 EXC 2020 500 EXC Six Days 2017 500 EXC Six Days 2018 500 EXC Six Days 2019 500 EXC Six Days 2020

7962900044 Presswerkzeug		
	125 XC-W	
	150 XC-W	
	250 XC-W 2017	
	250 XC-W 2018	
	250 XC-W 2019	
	250 XC-W 2020	
	350 XCF-W 2020	
	300 XC-W 2017	
	300 XC-W 2018	
	300 XC-W 2019	
	300 XC-W 2020	
	300 XC-W Six Days 2017	
	300 XC-W Six Days 2018	
	300 XC-W Six Days 2019	
	300 XC-W Six Days 2020	
	500 XC-W 2020	
Service	<input type="checkbox"/>	Reparatur <input checked="" type="checkbox"/>
		optional <input type="checkbox"/>

90129020000 Presswerkzeug		
 <p>90129020000</p>	Beschreibung / Verwendungsbeispiel Werkzeug zum Ausbauen von Bauteilen (Rotor, Motorgehäuse, Hauptlager)	
	verwendet bei Modell Travel Small Naked Small Super Bike Small	
	Service	<input type="checkbox"/>
		optional <input type="checkbox"/>

90129043000 Presswerkzeug		
 <p>90129043000</p>	Beschreibung / Verwendungsbeispiel Werkzeug zum Einpressen von Bauteilen (Radial-Wellendichtring)	
	verwendet bei Modell	
	125 Duke 2014	
	125 Duke 2015	
	125 Duke 2016	
	200 Duke 2014	
	200 Duke 2015	
	200 Duke 2016	
	250 Duke 2015	
	250 Duke 2016	
	390 Duke 2014	
	390 Duke 2015	
	390 Duke 2016	
	RC 125 2014	
	RC 125 2015	
	RC 125 2016	
RC 200 2014		
RC 200 2015		
RC 200 2016		
RC 250 2015		
RC 250 2016		

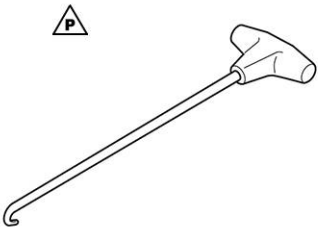
90129043000 Presswerkzeug			
	RC 390 2014 RC 390 2015 RC 390 2016		
	Service <input type="checkbox"/>	Reparatur <input checked="" type="checkbox"/>	optional <input type="checkbox"/>
90129056000 Presswerkzeug			
 <p>90129056000</p>	Beschreibung / Verwendungsbeispiel Werkzeug zum Auspressen von Bauteilen (Ausgleichswellenlager)		
	verwendet bei Modell Travel Small Naked Small Super Bike Small		
	Service <input type="checkbox"/>	Reparatur <input checked="" type="checkbox"/>	optional <input type="checkbox"/>
93829043000 Presswerkzeug			
 <p>93829043000</p>	Beschreibung / Verwendungsbeispiel Werkzeug zum Einpressen von Bauteilen (Radial-Wellendichtring)		
	verwendet bei Modell Travel Small 125 Duke 2017 125 Duke 2018 125 Duke 2019 125 Duke 2020 200 Duke 2017 200 Duke 2018 200 Duke 2019 200 Duke 2020 250 Duke 2017 250 Duke 2018 250 Duke 2019 250 Duke 2020 390 Duke 2017 390 Duke 2018 390 Duke 2019 390 Duke 2020 RC 125 2017 RC 125 2018 RC 125 2019 RC 125 2020 RC 200 2017 RC 200 2018 RC 200 2019 RC 200 2020 RC 250 2017 RC 390 2017 RC 390 2018 RC 390 2019 RC 390 2020		
	Service <input type="checkbox"/>	Reparatur <input checked="" type="checkbox"/>	optional <input type="checkbox"/>

19.1 Übersicht

M01916-01

Federhaken (50305017000C1) (🗨️ S. 173)

50305017000C1 Federhaken

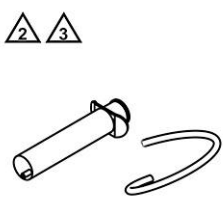
 <p>50305017000C1</p>	Beschreibung / Verwendungsbeispiel Werkzeug zum Entfernen von Auspufffedern		
	verwendet bei Modell Mini MX 2 stroke MX Enduro Freeride Dual Sport Cross Country Supermoto Competition		
Service	<input checked="" type="checkbox"/>	Reparatur	<input type="checkbox"/>
		optional	<input type="checkbox"/>

19.2 Übersicht Werkzeugwand


M01916-01

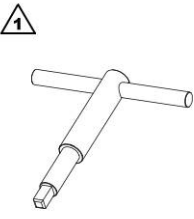
- Spritze (50329050000) (🗨️ S. 173)
- Hakenlehre (51729022000) (🗨️ S. 173)
- Steckschlüssel (55529021000) (🗨️ S. 174)
- Hakenlehre (55529022000) (🗨️ S. 174)
- Öleinfüllspritze (58429048000) (🗨️ S. 175)
- Kettennietwerkzeug (60029020000) (🗨️ S. 175)
- Vielzahn nuss (60029075000) (🗨️ S. 176)
- Montagewerkzeug (61229035000) (🗨️ S. 176)
- Zentrierbolzen (61229051000) (🗨️ S. 176)
- Vielzahn nuss (63529075000) (🗨️ S. 176)
- Montagewerkzeug (77329081000) (🗨️ S. 177)
- Vielzahn nuss (79129075000) (🗨️ S. 177)
- Montagewerkzeug (79129081000) (🗨️ S. 177)

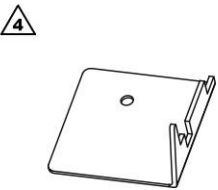
50329050000 Spritze

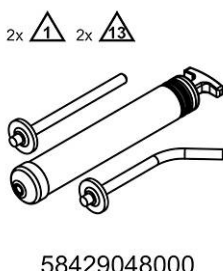


 <p>50329050000</p>	Beschreibung / Verwendungsbeispiel Werkzeug zum Absaugen und Befüllen von Flüssigkeiten		
	verwendet bei Modell KTM		
Service	<input checked="" type="checkbox"/>	Reparatur	<input type="checkbox"/>
		optional	<input type="checkbox"/>

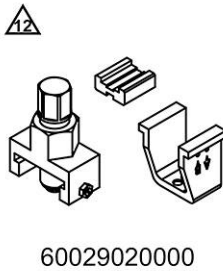

51729022000 Hakenlehre

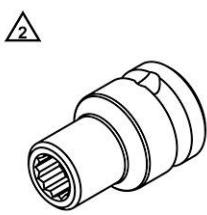
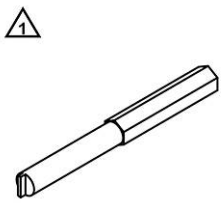
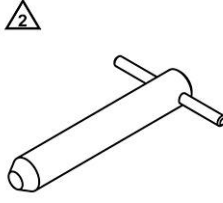
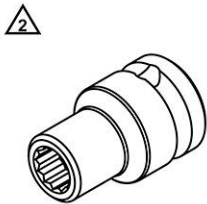
 <p>51729022000</p>	Beschreibung / Verwendungsbeispiel Werkzeug zum Einstellen von Bauteilen (Fliehkraftregler)		
	verwendet bei Modell 150 EXC 150 XC-W 2020		
Service	<input type="checkbox"/>	Reparatur	<input checked="" type="checkbox"/>
		optional	<input type="checkbox"/>

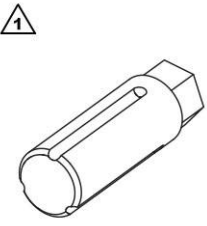
55529021000 Steckschlüssel		
 <p>55529021000</p>	<p>Beschreibung / Verwendungsbeispiel Werkzeug zum Einstellen von Bauteilen (Fliehkraftregler)</p> <p>Technische Daten Vierkant: 5 mm</p> <p>verwendet bei Modell</p> <p>250 EXC TPI EU 2018 250 EXC 2019 250 EXC 2020 250 EXC Six Days 2018 250 EXC Six Days 2019 250 EXC Six Days 2020 300 EXC TPI EU 2018 300 EXC TPI EU 2019 300 EXC 2020 300 EXC Six Days 2018 300 EXC Six Days 2019 300 EXC Six Days 2020 250 XC-W TPI US 2018 250 XC-W 2019 250 XC 2020 300 XC 2020 300 XC-W 2019 300 XC-W 2020 300 XC-W Six Days 2019 300 XC-W Six Days 2020 250 XC-W TPI US 2020</p>	
	Service <input type="checkbox"/>	Reparatur <input checked="" type="checkbox"/>

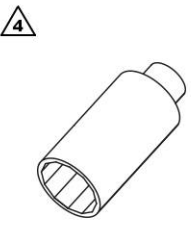
55529022000 Hakenlehre		
 <p>55529022000</p>	<p>Beschreibung / Verwendungsbeispiel Werkzeug zum Einstellen von Bauteilen (Fliehkraftregler)</p> <p>verwendet bei Modell</p> <p>250 EXC TPI EU 2018 250 EXC 2019 250 EXC Six Days 2018 250 EXC Six Days 2019 300 EXC TPI EU 2018 300 EXC TPI EU 2019 300 EXC Six Days 2018 300 EXC Six Days 2019 250 XC-W TPI US 2018 250 XC-W 2019 300 XC-W 2019 300 XC-W Six Days 2019</p>	
	Service <input type="checkbox"/>	Reparatur <input checked="" type="checkbox"/>

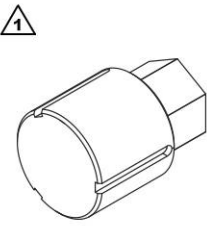
58429048000 Öleinfüllspritze			
 <p>2x  2x </p> <p>58429048000</p>	Beschreibung / Verwendungsbeispiel Werkzeug zum Einfüllen von Getriebeöl		
	verwendet bei Modell Freeride E-Ride Supermoto E-Ride		
Service	<input checked="" type="checkbox"/>	Reparatur	<input type="checkbox"/>
		optional	<input type="checkbox"/>

60029020000 Kettennietwerkzeug			
 <p></p> <p>60029020000</p>	Beschreibung / Verwendungsbeispiel Werkzeug zum Vernieten der Kette		
	verwendet bei Modell 690 SMC R 2019 690 SMC R 2020 Travel Enduro 690 Enduro R 2019 690 Enduro R 2020 125 Duke 2017 125 Duke 2018 125 Duke 2019 125 Duke 2020 200 Duke 2017 200 Duke 2018 200 Duke 2019 200 Duke 2020 250 Duke 2017 250 Duke 2018 250 Duke 2019 250 Duke 2020 390 Duke 2017 390 Duke 2018 390 Duke 2019 390 Duke 2020 690 Duke 2016 690 Duke 2017 690 Duke 2018 690 Duke 2019 690 Duke R 2016 690 Duke R 2017 790 Duke 890 Duke R Naked Big Super Bike Small Touring		
Service	<input checked="" type="checkbox"/>	Reparatur	<input type="checkbox"/>
		optional	<input type="checkbox"/>

60029075000 Vielzahnuss					
 <p>60029075000</p>	<p>Beschreibung / Verwendungsbeispiel Werkzeug zum Entfernen und Montieren von Schrauben (Pleuellager)</p> <p>Technische Daten Antrieb: 1/2 in Durchmesser: 10 mm verwendet bei Modell Travel Big Naked Big Super Bike Big Touring</p>				
	Service	<input type="checkbox"/>	Reparatur	<input checked="" type="checkbox"/>	optional
61229035000 Montagewerkzeug					
 <p>61229035000</p>	<p>Beschreibung / Verwendungsbeispiel Werkzeug zum Aus- und Einbauen von Bauteilen (Öldüse)</p> <p>verwendet bei Modell Travel Big Naked Big Touring</p>				
	Service	<input checked="" type="checkbox"/>	Reparatur	<input type="checkbox"/>	optional
61229051000 Zentrierbolzen					
 <p>61229051000</p>	<p>Beschreibung / Verwendungsbeispiel Werkzeug zum Zentrieren von Bauteilen (Schwingarm)</p> <p>verwendet bei Modell Super Bike Big</p>				
	Service	<input type="checkbox"/>	Reparatur	<input checked="" type="checkbox"/>	optional
63529075000 Vielzahnuss					
 <p>63529075000</p>	<p>Beschreibung / Verwendungsbeispiel Werkzeug zum Entfernen und Montieren von Schrauben (Pleuellager)</p> <p>Technische Daten Antrieb: 1/2 in Durchmesser: 9 mm verwendet bei Modell Travel Mid Travel Small 250 Duke 2019 250 Duke 2020 390 Duke 2019 390 Duke 2020 790 Duke 890 Duke R RC 390 2019 RC 390 2020</p>				
	Service	<input type="checkbox"/>	Reparatur	<input checked="" type="checkbox"/>	optional

77329081000 Montagewerkzeug		
 <p>77329081000</p>	<p>Beschreibung / Verwendungsbeispiel Werkzeug zum Aus- und Einbauen von Bauteilen (Kühlflüssigkeitsrohr)</p> <p>Technische Daten Sechskant: 13 mm</p> <p>verwendet bei Modell</p> <p>250 EXC-F 2019 250 EXC-F Six Days 2019 350 EXC-F 2019 350 EXC-F Six Days 2019 450 EXC 2019 450 EXC 2020 450 EXC Six Days 2019 450 EXC Six Days 2020 500 EXC 2019 500 EXC 2020 500 EXC Six Days 2019 500 EXC Six Days 2020 500 XC-W 2020</p>	
	Service <input type="checkbox"/>	Reparatur <input type="checkbox"/>

79129075000 Vielzahnuss		
 <p>79129075000</p>	<p>Beschreibung / Verwendungsbeispiel Werkzeug zum Aus- und Einbauen von Bauteilen (Mutter Kurbelwelle)</p> <p>Technische Daten Antrieb: 1/2 in Durchmesser: 32 mm</p> <p>verwendet bei Modell</p> <p>350 SX-F 2019 350 SX-F 2020 250 SX-F 2019 250 SX-F 2020 250 XC-F 2019 250 XC-F 2020 350 XC-F 2019 350 XC-F 2020</p>	
	Service <input checked="" type="checkbox"/>	Reparatur <input type="checkbox"/>


79129081000 Montagewerkzeug		
 <p>79129081000</p>	<p>Beschreibung / Verwendungsbeispiel Werkzeug zum Aus- und Einbauen von Bauteilen (Kühlflüssigkeitsrohr)</p> <p>Technische Daten Antrieb Sechskant: 13 mm</p> <p>verwendet bei Modell</p> <p>150 SX 2019 150 SX 2020 250 SX 2019 250 SX 2020 350 SX-F 2019 350 SX-F 2020 450 SX-F Factory Edition US 2018 450 SX-F 2019 450 SX-F 2020 125 SX 2019</p>	

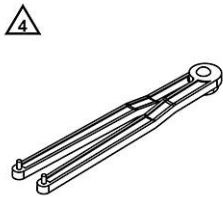
79129081000 Montagewerkzeug		
	125 SX 2020	
	250 SX-F 2019	
	250 SX-F 2020	
	250 EXC-F 2020	
	250 EXC-F Six Days 2020	
	150 EXC	
	250 EXC 2020	
	250 EXC Six Days 2020	
	350 EXC-F 2020	
	350 EXC-F Six Days 2020	
	300 EXC 2020	
	300 EXC Six Days 2020	
	150 XC-W 2020	
	250 XC-F 2019	
	250 XC-F 2020	
	250 XC-W 2020	
	250 XC 2019	
	250 XC 2020	
	350 XC-F 2019	
	350 XC-F 2020	
	350 XCF-W 2020	
	450 XC-F 2019	
	450 XC-F 2020	
	300 XC 2019	
	300 XC 2020	
	300 XC-W 2020	
	300 XC-W Six Days 2020	
Service	<input type="checkbox"/>	Reparatur <input checked="" type="checkbox"/>
		optional <input type="checkbox"/>

20.1 Übersicht Werkzeugwand

M01916-01


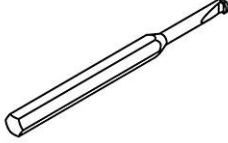
Stecknuss (T07030) (📖 S. 180)
Stiftschlüssel (T103) (📖 S. 180)
Durchschlag (T120) (📖 S. 183)
Schutzhülse (T1401) (📖 S. 183)
Klemmblock (T14015S) (📖 S. 184)
Klemmblock (T14016S) (📖 S. 186)
Ringschlüssel (T14017) (📖 S. 186)
Füllwerkzeug (T14019) (📖 S. 188)
Haltewerkzeug (T14020) (📖 S. 189)
Kalibrierdorn (T14021) (📖 S. 190)
Presswerkzeug (T14022B) (📖 S. 190)
Gewindeschutzhülse (T14023) (📖 S. 191)
Haltewerkzeug (T14026S) (📖 S. 192)
Haltewerkzeug (T14026S1) (📖 S. 192)
Montagehülse (T14029) (📖 S. 193)
Fülladapter (T14030) (📖 S. 194)
Gabelschlüssel (T14032) (📖 S. 194)
Pinzette (T14033) (📖 S. 196)
Klemmblock (T1403S) (📖 S. 197)
Montagewerkzeug (T14040S) (📖 S. 198)
Nutmutterenschlüssel (T14047) (📖 S. 199)
Klemmblock (T14049S) (📖 S. 201)
Presswerkzeug (T14051) (📖 S. 203)
Nutmutterenschlüssel (T14071) (📖 S. 205)
Klemmblock (T14072) (📖 S. 205)
Schutzhülse (T14073) (📖 S. 206)
Spezialnuss (T14084) (📖 S. 208)
Spezialnuss (T14087) (📖 S. 209)
Ringschlüssel (T14091) (📖 S. 210)
Montagehülse (T14092) (📖 S. 210)
Schutzhülse (T512) (📖 S. 211)
Ringschlüssel (T524) (📖 S. 212)
Klemmblock (T526S) (📖 S. 212)
Montagewerkzeug (T528S) (📖 S. 212)
Klemmblock (T531S) (📖 S. 213)
Bolzen (T605) (📖 S. 213)
Klemmblock (T612S) (📖 S. 214)
Montagewerkzeug (T724S) (📖 S. 214)
Schutzhülse (T726) (📖 S. 214)
Stecknuss (T727S) (📖 S. 215)
Stecknuss (T729) (📖 S. 215)


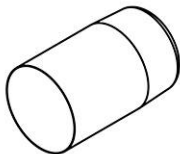
T07030 Stecknuss		
 <p>T07030</p>	<p>Beschreibung / Verwendungsbeispiel Werkzeug zum Lösen und Festziehen von Bauteilen (Schraubdeckel)</p> <p>Technische Daten Antrieb: 1/2 in Schlüsselweite: 40/39 mm Durchmesser: 55 mm verwendet bei Modell 50 SX 2020 50 SX Mini 2020 65 SX 2020 Mini MX Electro</p>	
	Service <input type="checkbox"/>	Reparatur <input checked="" type="checkbox"/>

T103 Stiftschlüssel		
 <p>T103</p>	<p>Beschreibung / Verwendungsbeispiel Werkzeug für Arbeiten an der Kolbenstange (Federhalteblech, Preload-Adjuster)</p> <p>Technische Daten verstellbar Durchmesser: 4 mm verwendet bei Modell 50 SX 50 SX Mini 50 SXS 50 SXS Mini 65 SX 2014 65 SX 2015 65 SX 2016 65 SX 2017 65 SX 2018 65 SX 2020 Mini MX Electro 150 SX 2014 150 SX 2015 250 SX 2014 250 SX 2015 250 SX 2016 350 SX-F 2014 350 SX-F 2015 450 SX-F 2014 450 SX-F EU 2015 450 SX-F US 2015 125 SX 2014 125 SX 2015 250 SX-F 2014 250 SX-F EU 2015 250 SX-F US 2015 250 SX-F EU 2016 250 SX-F US 2016 Enduro E1 2 stroke 250 EXC-F 2014 250 EXC-F 2015 250 EXC-F 2016 250 EXC-F Six Days 2014</p>	

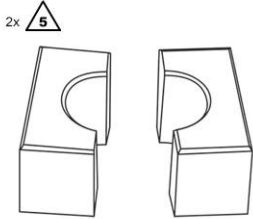
T103 Stiftschlüssel	
	250 EXC-F Six Days 2015
	250 EXC-F Six Days 2016
	250 EXC-F Factory Edition
	200 EXC
	250 EXC 2014
	250 EXC 2015
	250 EXC 2016
	250 EXC 2017
	250 EXC 2018
	250 EXC Six Days 2014
	250 EXC Six Days 2015
	250 EXC Six Days 2016
	250 EXC Six Days 2017
	250 EXC Six Days 2018
	250 EXC Factory Edition
	350 EXC-F 2014
	350 EXC-F 2015
	350 EXC-F 2016
	350 EXC-F Six Days 2014
	350 EXC-F Six Days 2015
	350 EXC-F Six Days 2016
	350 EXC-F Factory Edition
	450 EXC 2014
	450 EXC 2015
	450 EXC 2016
	450 EXC Six Days 2014
	450 EXC Six Days 2015
	450 EXC Six Days 2016
	450 EXC Factory Edition
	300 EXC 2014
	300 EXC 2015
	300 EXC 2016
	300 EXC 2017
	300 EXC 2018
	300 EXC Six Days 2014
	300 EXC Six Days 2015
	300 EXC Six Days 2016
	300 EXC Six Days 2017
	300 EXC Six Days 2018
	300 EXC Factory Edition
	500 EXC 2014
	500 EXC 2015
	500 EXC 2016
	500 EXC Six Days 2014
	500 EXC Six Days 2015
	500 EXC Six Days 2016
	150 XC
	250 XC-F 2014
	250 XC-F 2015
	250 XC-F 2016
	250 XCF-W
	200 XC-W
	250 XC 2014

T103 Stiftschlüssel			
	250 XC 2015		
	250 XC 2016		
	350 XC-F 2014		
	350 XC-F 2015		
	350 XCF-W 2014		
	350 XCF-W 2015		
	350 XCF-W 2016		
	350 XCF-W Six Days		
	450 XC-F 2014		
	450 XC-F 2015		
	450 XC-W		
	300 XC 2014		
	300 XC 2015		
	300 XC 2016		
	300 XC-W 2014		
	300 XC-W 2015		
	300 XC-W 2016		
	300 XC-W 2017		
	300 XC-W 2018		
	300 XC-W Six Days 2014		
	300 XC-W Six Days 2015		
	300 XC-W Six Days 2016		
	300 XC-W Six Days 2017		
	300 XC-W Six Days 2018		
	500 XC-W 2014		
	500 XC-W 2015		
	500 XC-W 2016		
	Supermoto Competition		
	690 SMC R 2014		
	690 SMC R 2015		
	690 SMC R 2016		
	690 SMC R 2017		
	1090 Adventure R		
	1190 Adventure R		
	1290 Super Adventure		
	1290 Super Adventure T		
	1290 Super Adventure S		
	1290 Super Adventure R		
	690 Enduro R 2014		
	690 Enduro R 2015		
	690 Enduro R 2016		
	690 Enduro R 2017		
	690 Enduro R 2018		
	Touring		
	Service	<input type="checkbox"/>	
	Reparatur	<input checked="" type="checkbox"/>	
	optional	<input type="checkbox"/>	

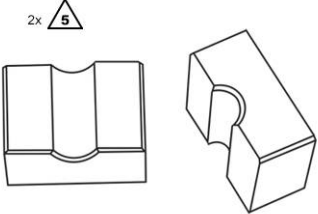
T120 Durchschlag		
  T120	Beschreibung / Verwendungsbeispiel Werkzeug zum Ausschlagen von Bauteilen (Bundbuchsen) Technische Daten Durchmesser: 8 mm verwendet bei Modell 50 SX 50 SX Mini 50 SXS 50 SXS Mini 65 SX 85 SX 2018 85 SX 2019 85 SX 2020 Mini MX Electro MX Enduro E1 Enduro E2 Enduro E3 Freeride Cross Country Supermoto Travel Mid Travel Big Dual Sport Enduro 690 Duke 2014 690 Duke 2015 690 Duke 2016 690 Duke 2017 690 Duke R 790 Duke 890 Duke R Naked Big RC 390 R EU 2018 RC 390 R US 2018 RC 390 R EU 2019 RC 390 R US 2019 Super Bike Big Touring	Service <input type="checkbox"/> Reparatur <input checked="" type="checkbox"/> optional <input type="checkbox"/>


T1401 Schutzhülse		
  T1401	Beschreibung / Verwendungsbeispiel Werkzeug zum Schutz von Bauteilen (Gabelinnenrohr) Technische Daten Durchmesser: 48 mm verwendet bei Modell MX Enduro E1 Enduro E2 Enduro E3 Cross Country Supermoto Competition Supermoto / Dual Sport	

T1401 Schutzhülse		
	790 Adventure R 790 Adventure R Rally 1090 Adventure 2017 1090 Adventure R 1190 Adventure 1190 Adventure R 1290 Super Adventure 1290 Super Adventure T 1290 Super Adventure S 1290 Super Adventure R Dual Sport Enduro Naked Big Touring	
	Service <input type="checkbox"/>	Reparatur <input checked="" type="checkbox"/>
		optional <input type="checkbox"/>

T14015S Klemmblock	
 <p>T14015S</p>	<p>Beschreibung / Verwendungsbeispiel Werkzeug zum Einspannen von Bauteilen (Cartridge)</p> <p>Technische Daten Durchmesser: 27 mm verwendet bei Modell</p> <p>85 SX 2018 85 SX 2019 85 SX 2020 Enduro E1 2 stroke 250 EXC-F 2014 250 EXC-F 2015 250 EXC-F 2016 250 EXC-F Six Days 2014 250 EXC-F Six Days 2015 250 EXC-F Six Days 2016 250 EXC-F Factory Edition 200 EXC 250 EXC 2014 250 EXC 2015 250 EXC 2016 250 EXC Six Days 2014 250 EXC Six Days 2015 250 EXC Six Days 2016 250 EXC Factory Edition 350 EXC-F 2014 350 EXC-F 2015 350 EXC-F 2016 350 EXC-F Six Days 2014 350 EXC-F Six Days 2015 350 EXC-F Six Days 2016 350 EXC-F Factory Edition 450 EXC 2014 450 EXC 2015 450 EXC 2016 450 EXC Six Days 2014 450 EXC Six Days 2015 450 EXC Six Days 2016</p>

T14015S Klemmblock		
	450 EXC Factory Edition	
	300 EXC 2014	
	300 EXC 2015	
	300 EXC 2016	
	300 EXC Six Days 2014	
	300 EXC Six Days 2015	
	300 EXC Six Days 2016	
	300 EXC Factory Edition	
	500 EXC 2014	
	500 EXC 2015	
	500 EXC 2016	
	500 EXC Six Days 2014	
	500 EXC Six Days 2015	
	500 EXC Six Days 2016	
	250 XCF-W	
	200 XC-W	
	250 XC-W 2014	
	250 XC-W 2015	
	250 XC-W 2016	
	350 XCF-W 2014	
	350 XCF-W 2015	
	350 XCF-W 2016	
	350 XCF-W Six Days	
	450 XC-W	
	300 XC-W 2014	
	300 XC-W 2015	
	300 XC-W 2016	
	300 XC-W Six Days 2014	
	300 XC-W Six Days 2015	
	300 XC-W Six Days 2016	
	500 XC-W 2014	
	500 XC-W 2015	
	500 XC-W 2016	
	790 Adventure R 2020	
	790 Adventure S	
	790 Adventure R Rally	
	1050 Adventure	
	1090 Adventure 2018	
	1090 Adventure S	
	1190 Adventure	
	1290 Super Adventure	
	1290 Super Adventure T	
	1290 Super Adventure S	
	690 Duke 2014	
	690 Duke 2015	
	690 Duke 2016	
	690 Duke 2017	
	690 Duke R	
	790 Duke	
	890 Duke R	
	Naked Big	
	Touring	
	Service <input type="checkbox"/>	Reparatur <input checked="" type="checkbox"/>
		optional <input type="checkbox"/>

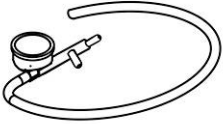
T14016S Klemmblock				
 <p style="text-align: center;">T14016S</p>	<p>Beschreibung / Verwendungsbeispiel Werkzeug zum Einspannen von Bauteilen (Kolbenstange)</p> <p>Technische Daten Durchmesser: 12 mm verwendet bei Modell</p> <p>Mini MX1 2 stroke 350 SX-F 450 SX-F 2014 450 SX-F EU 2015 450 SX-F US 2015 450 SX-F 2016 450 SX-F 2017 450 SX-F 2018 450 SX-F 2019 450 SX-F 2020</p> <p>MX2 Enduro E1 Enduro E2 Enduro E3 Freeride Cross Country Supermoto Competition Supermoto E-Ride 790 Adventure R 790 Adventure R Rally 690 Enduro R 2019 690 Enduro R 2020 1290 Super Duke R 2020</p> <table border="1" style="width: 100%; border-collapse: collapse;"> <tr> <td style="width: 33%;">Service <input type="checkbox"/></td> <td style="width: 33%;">Reparatur <input checked="" type="checkbox"/></td> <td style="width: 33%;">optional <input type="checkbox"/></td> </tr> </table>	Service <input type="checkbox"/>	Reparatur <input checked="" type="checkbox"/>	optional <input type="checkbox"/>
Service <input type="checkbox"/>	Reparatur <input checked="" type="checkbox"/>	optional <input type="checkbox"/>		

T14017 Ringschlüssel	
 <p style="text-align: center;">T14017</p>	<p>Beschreibung / Verwendungsbeispiel Werkzeug zum Lösen und Festziehen von Bauteilen (Schraubdeckel)</p> <p>Technische Daten Sechskant: 50 mm verwendet bei Modell</p> <p>MX1 2 stroke 350 SX-F 450 SX-F 2014 450 SX-F EU 2015 450 SX-F US 2015 450 SX-F 2016 450 SX-F 2017 450 SX-F 2018 450 SX-F 2019 450 SX-F 2020</p> <p>MX2 2 stroke 250 SX-F 2014 250 SX-F EU 2015 250 SX-F US 2015 250 SX-F 2016 250 SX-F 2017</p>


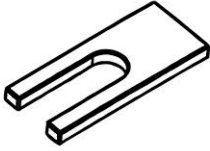
T14017 Ringschlüssel

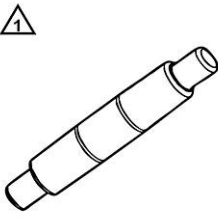
250 SX-F 2018
250 SX-F 2019
250 SX-F 2020
250 EXC-F 2017
250 EXC-F 2018
250 EXC-F 2019
250 EXC-F 2020
250 EXC-F Six Days 2017
250 EXC-F Six Days 2018
250 EXC-F Six Days 2019
250 EXC-F Six Days 2020
150 EXC
250 EXC 2017
250 EXC 2018
250 EXC 2019
250 EXC 2020
250 EXC Six Days 2017
250 EXC Six Days 2018
250 EXC Six Days 2019
250 EXC Six Days 2020
350 EXC-F 2017
350 EXC-F 2018
350 EXC-F 2019
350 EXC-F 2020
350 EXC-F Six Days 2017
350 EXC-F Six Days 2018
350 EXC-F Six Days 2019
350 EXC-F Six Days 2020
450 EXC 2017
450 EXC 2018
450 EXC 2019
450 EXC 2020
450 EXC Six Days 2017
450 EXC Six Days 2018
450 EXC Six Days 2019
450 EXC Six Days 2020
300 EXC 2017
300 EXC 2018
300 EXC 2019
300 EXC 2020
300 EXC Six Days 2017
300 EXC Six Days 2018
300 EXC Six Days 2019
300 EXC Six Days 2020
500 EXC 2017
500 EXC 2018
500 EXC 2019
500 EXC 2020
500 EXC Six Days 2017
500 EXC Six Days 2018
500 EXC Six Days 2019
500 EXC Six Days 2020
Cross Country E1 2 stroke

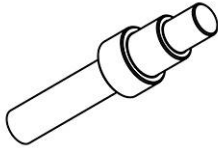
T14017 Ringschlüssel		
	250 XC-F 250 XC-W 2017 250 XC-W 2018 250 XC-W 2019 250 XC-W 2020 250 XC 350 XC-F 350 XCF-W 2020 450 XC-F 300 XC 300 XC-W 2017 300 XC-W 2018 300 XC-W 2019 300 XC-W 2020 300 XC-W Six Days 2017 300 XC-W Six Days 2018 300 XC-W Six Days 2019 300 XC-W Six Days 2020 500 XC-W 2020 Supermoto Competition 690 SMC R 2019 690 SMC R 2020 Travel Mid 1190 Adventure 690 Enduro R 2019 690 Enduro R 2020 890 Duke R 1290 Super Duke R 2020	
	Service <input type="checkbox"/>	Reparatur <input checked="" type="checkbox"/>

T14019 Füllwerkzeug	
 <p style="text-align: center;">T14019</p>	<p>Beschreibung / Verwendungsbeispiel Werkzeug zum Befüllen der Patrone mit Stickstoff</p> <p>verwendet bei Modell</p> 150 SX 2014 150 SX 2015 250 SX 2014 250 SX 2015 250 SX 2016 350 SX-F 2014 350 SX-F 2015 450 SX-F 2014 450 SX-F EU 2015 450 SX-F US 2015 125 SX 2014 125 SX 2015 250 SX-F 2014 250 SX-F EU 2015 250 SX-F US 2015 150 XC 250 XC 2014 250 XC 2015

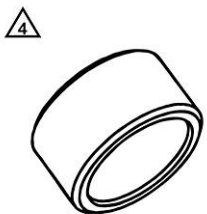
T14019 Füllwerkzeug			
	250 XC 2016		
	350 XC-F 2014		
	350 XC-F 2015		
	450 XC-F 2014		
	450 XC-F 2015		
	300 XC 2014		
	300 XC 2015		
	300 XC 2016		
	Supermoto Competition		
	Service	<input type="checkbox"/>	Reparatur
		optional	<input type="checkbox"/>

T14020 Haltewerkzeug			
  T14020	Beschreibung / Verwendungsbeispiel		
	Werkzeug zum Halten der Kolbenstange		
	verwendet bei Modell		
	150 SX 2014		
	150 SX 2015		
	250 SX 2014		
	250 SX 2015		
	250 SX 2016		
	350 SX-F 2014		
	350 SX-F 2015		
450 SX-F 2014			
450 SX-F EU 2015			
450 SX-F US 2015			
125 SX 2014			
125 SX 2015			
250 SX-F 2014			
250 SX-F EU 2015			
250 SX-F US 2015			
150 XC			
250 XC 2014			
250 XC 2015			
250 XC 2016			
350 XC-F 2014			
350 XC-F 2015			
450 XC-F 2014			
450 XC-F 2015			
300 XC 2014			
300 XC 2015			
300 XC 2016			
Supermoto Competition			
790 Adventure R 2020			
790 Adventure R Rally			
Service	<input type="checkbox"/>	Reparatur	<input checked="" type="checkbox"/>
		optional	<input type="checkbox"/>

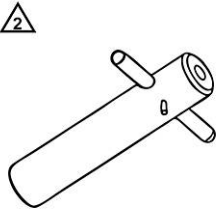
T14021 Kalibrierdorn							
 <p>T14021</p>	<p>Beschreibung / Verwendungsbeispiel Werkzeug zum Kalibrieren von Bauteilen (Führungsbuchse)</p> <p>Technische Daten Durchmesser: 12 mm</p> <p>verwendet bei Modell</p> <p>50 SX 50 SX Mini 50 SXS 50 SXS Mini 65 SX 85 SX 2020 Mini MX Electro 150 SX 2014 150 SX 2015 250 SX 2014 250 SX 2015 250 SX 2016 350 SX-F 2014 350 SX-F 2015 450 SX-F 2014 450 SX-F EU 2015 450 SX-F US 2015 125 SX 2014 125 SX 2015 250 SX-F 2014 250 SX-F EU 2015 250 SX-F US 2015 150 XC 250 XC 2014 250 XC 2015 250 XC 2016 350 XC-F 2014 350 XC-F 2015 450 XC-F 2014 450 XC-F 2015 300 XC 2014 300 XC 2015 300 XC 2016 Supermoto Competition 790 Adventure R 2020 790 Adventure R Rally</p>						
	<table border="1"> <tr> <td>Service</td> <td style="text-align: center;"><input type="checkbox"/></td> <td>Reparatur</td> <td style="text-align: center;"><input checked="" type="checkbox"/></td> <td>optional</td> <td style="text-align: center;"><input type="checkbox"/></td> </tr> </table>	Service	<input type="checkbox"/>	Reparatur	<input checked="" type="checkbox"/>	optional	<input type="checkbox"/>
Service	<input type="checkbox"/>	Reparatur	<input checked="" type="checkbox"/>	optional	<input type="checkbox"/>		

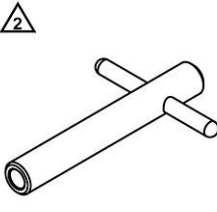
T14022B Presswerkzeug	
 <p>T14022B</p>	<p>Beschreibung / Verwendungsbeispiel Werkzeug zum Aus- und Einbauen von Bauteilen (Führungsbuchse)</p> <p>Technische Daten Durchmesser: 11,95 ... 21,4 mm</p> <p>verwendet bei Modell</p> <p>50 SX 50 SX Mini 50 SXS 50 SXS Mini</p>

T14022B Presswerkzeug			
	65 SX		
	Mini MX Electro		
	150 SX 2014		
	150 SX 2015		
	250 SX 2014		
	250 SX 2015		
	250 SX 2016		
	350 SX-F 2014		
	350 SX-F 2015		
	450 SX-F 2014		
	450 SX-F EU 2015		
	450 SX-F US 2015		
	125 SX 2014		
	125 SX 2015		
	250 SX-F 2014		
	250 SX-F EU 2015		
	250 SX-F US 2015		
	150 XC		
	250 XC 2014		
	250 XC 2015		
	250 XC 2016		
	350 XC-F 2014		
	350 XC-F 2015		
	450 XC-F 2014		
	450 XC-F 2015		
	300 XC 2014		
	300 XC 2015		
	300 XC 2016		
	Supermoto Competition		
	Service <input type="checkbox"/>	Reparatur <input checked="" type="checkbox"/>	optional <input type="checkbox"/>

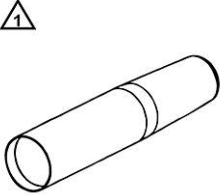
T14023 Gewindeschutzhülse			
 <p>T14023</p>	Beschreibung / Verwendungsbeispiel		
	Werkzeug zum Schutz von Bauteilen (Gewinde der Schraubhülse)		
	Technische Daten		
	Durchmesser: 24,5 mm		
	verwendet bei Modell		
	150 SX 2014		
	150 SX 2015		
	250 SX 2014		
	250 SX 2015		
	250 SX 2016		
	350 SX-F 2014		
	350 SX-F 2015		
	450 SX-F 2014		
	450 SX-F EU 2015		
	450 SX-F US 2015		
	125 SX 2014		
	125 SX 2015		
	250 SX-F 2014		
	250 SX-F EU 2015		
	250 SX-F US 2015		
	150 XC		

T14023 Gewindeschutzhülse			
	250 XC 2014		
	250 XC 2015		
	250 XC 2016		
	350 XC-F 2014		
	350 XC-F 2015		
	450 XC-F 2014		
	450 XC-F 2015		
	300 XC 2014		
	300 XC 2015		
	300 XC 2016		
Supermoto Competition			
Service	<input type="checkbox"/>	Reparatur	<input checked="" type="checkbox"/>
optional			<input type="checkbox"/>


T14026S Haltewerkzeug			
 <p>T14026S</p>	Beschreibung / Verwendungsbeispiel		
	Werkzeug für den Zusammenbau der Gabelbeine (Herausziehen der Kolbenstange)		
	Technische Daten		
	M14		
	Durchmesser: 25 mm		
	verwendet bei Modell		
	85 SX 2014		
	85 SX 2015		
	85 SX 2016		
	85 SX 2017		
85 SX 2018			
Freeride Dual Sport 2 stroke			
Freeride 350			
Freeride E-SX			
Freeride E-XC 2015			
Freeride E-XC 2016			
Freeride E-XC 2017			
Freeride E-XC EU 2018			
Supermoto E-Ride			
Service	<input type="checkbox"/>	Reparatur	<input checked="" type="checkbox"/>
optional			<input type="checkbox"/>

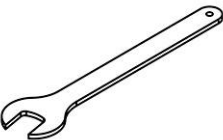
T14026S1 Haltewerkzeug			
 <p>T14026S1</p>	Beschreibung / Verwendungsbeispiel		
	Werkzeug für den Zusammenbau der Gabelbeine (Herausziehen der Kolbenstange)		
	Technische Daten		
	M12		
	Durchmesser: 17 mm		
	verwendet bei Modell		
	Enduro E1		
	Enduro E2		
	Enduro E3		
	Freeride 250 F		
Freeride E-XC NG EU 2018			
Freeride E-XC 2019			
Freeride E-XC 2020			
125 XC-W			
150 XC-W			
250 XCF-W			
200 XC-W			

T14026S1 Haltewerkzeug					
	250 XC-W				
	350 XCF-W				
	350 XCF-W Six Days				
	450 XC-W				
	300 XC-W				
	300 XC-W Six Days				
	Cross Country E3 4 stroke				
	Supermoto / Dual Sport				
	790 Adventure R				
	790 Adventure R Rally				
	1090 Adventure R				
	1190 Adventure R				
	1290 Super Adventure R				
	Dual Sport Enduro				
	RC 390 R EU 2018				
RC 390 R US 2018					
RC 390 R EU 2019					
RC 390 R US 2019					
Super Bike Big					
Service	<input type="checkbox"/>	Reparatur	<input checked="" type="checkbox"/>	optional	<input type="checkbox"/>

T14029 Montagehülse	
 <p>T14029</p>	<p>Beschreibung / Verwendungsbeispiel</p> <p>Werkzeug zum Montieren von Bauteilen (Dichtring)</p> <p>Technische Daten</p> <p>Durchmesser: 12,45 mm</p> <p>verwendet bei Modell</p>
	150 SX 2014
	150 SX 2015
	250 SX 2014
	250 SX 2015
	250 SX 2016
	350 SX-F 2014
	350 SX-F 2015
	450 SX-F 2014
	450 SX-F EU 2015
	450 SX-F US 2015
	125 SX 2014
	125 SX 2015
	250 SX-F 2014
	250 SX-F EU 2015
250 SX-F US 2015	
150 XC	
250 XC-F 2014	
250 XC-F 2015	
250 XC 2014	
250 XC 2015	
250 XC 2016	
350 XC-F 2014	
350 XC-F 2015	
450 XC-F 2014	
450 XC-F 2015	
300 XC 2014	



T14029 Montagehülse			
	300 XC 2015		
	300 XC 2016		
	Supermoto Competition		
Service	<input type="checkbox"/>	Reparatur	<input checked="" type="checkbox"/>
		optional	<input type="checkbox"/>

T14030 Fülladapter			
 <p>T14030</p>	Beschreibung / Verwendungsbeispiel Werkzeug zum Entlüften und Befüllen der Patrone Technische Daten M4 Durchmesser: 16 mm verwendet bei Modell		
	150 SX 2014 150 SX 2015 250 SX 2014 250 SX 2015 250 SX 2016 350 SX-F 2014 350 SX-F 2015 450 SX-F 2014 450 SX-F EU 2015 450 SX-F US 2015 125 SX 2014 125 SX 2015 250 SX-F 2014 250 SX-F EU 2015 250 SX-F US 2015 150 XC 250 XC-F 2014 250 XC-F 2015 250 XC 2014 250 XC 2015 250 XC 2016 350 XC-F 2014 350 XC-F 2015 450 XC-F 2014 450 XC-F 2015 300 XC 2014 300 XC 2015 300 XC 2016 Supermoto Competition		
	Service	<input type="checkbox"/>	Reparatur <input checked="" type="checkbox"/>
			optional <input type="checkbox"/>

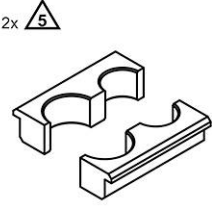
T14032 Gabelschlüssel			
 <p>T14032</p>	Beschreibung / Verwendungsbeispiel Werkzeug zum Zerlegen und Zusammenbauen der Gabelbeine Technische Daten Schlüsselweite: 22 mm verwendet bei Modell		
	85 SX 2014 85 SX 2015 85 SX 2016 85 SX 2017		


T14032 Gabelschlüssel	
	Enduro E1 2 stroke
	250 EXC-F 2014
	250 EXC-F 2015
	250 EXC-F 2016
	250 EXC-F Six Days 2014
	250 EXC-F Six Days 2015
	250 EXC-F Six Days 2016
	250 EXC-F Factory Edition
	200 EXC
	250 EXC 2014
	250 EXC 2015
	250 EXC 2016
	250 EXC Six Days 2014
	250 EXC Six Days 2015
	250 EXC Six Days 2016
	250 EXC Factory Edition
	350 EXC-F 2014
	350 EXC-F 2015
	350 EXC-F 2016
	350 EXC-F Six Days 2014
	350 EXC-F Six Days 2015
	350 EXC-F Six Days 2016
	350 EXC-F Factory Edition
	450 EXC 2014
	450 EXC 2015
	450 EXC 2016
	450 EXC Six Days 2014
	450 EXC Six Days 2015
	450 EXC Six Days 2016
	450 EXC Factory Edition
	300 EXC 2014
	300 EXC 2015
	300 EXC 2016
	300 EXC Six Days 2014
	300 EXC Six Days 2015
	300 EXC Six Days 2016
	300 EXC Factory Edition
	500 EXC 2014
	500 EXC 2015
	500 EXC 2016
	500 EXC Six Days 2014
	500 EXC Six Days 2015
	500 EXC Six Days 2016
	Freeride Dual Sport 2 stroke
	Freeride 350
	Freeride E-SX
	Freeride E-XC 2015
	Freeride E-XC 2016
	Freeride E-XC 2017
	Freeride E-XC EU 2018
	250 XCF-W
	200 XC-W
	250 XC-W 2014

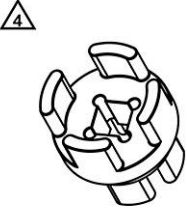
T14032 Gabelschlüssel		
	250 XC-W 2015	
	250 XC-W 2016	
	350 XCF-W 2014	
	350 XCF-W 2015	
	350 XCF-W 2016	
	350 XCF-W Six Days	
	450 XC-W	
	300 XC-W 2014	
	300 XC-W 2015	
	300 XC-W 2016	
	300 XC-W Six Days 2014	
	300 XC-W Six Days 2015	
	300 XC-W Six Days 2016	
	500 XC-W 2014	
	500 XC-W 2015	
	500 XC-W 2016	
	690 SMC R 2014	
	690 SMC R 2015	
	690 SMC R 2016	
	690 SMC R 2017	
	Supermoto E-Ride	
	790 Adventure S	
	1090 Adventure R	
	1190 Adventure R	
	1290 Super Adventure R	
	690 Enduro R 2014	
	690 Enduro R 2015	
	690 Enduro R 2016	
	690 Enduro R 2017	
	690 Enduro R 2018	
790 Duke		
890 Duke R		
Super Bike Big		
Service	<input type="checkbox"/>	
Reparatur	<input checked="" type="checkbox"/>	
optional	<input type="checkbox"/>	

T14033 Pinzette	
  T14033	Beschreibung / Verwendungsbeispiel Werkzeug zum Montieren von Bauteilen (Kontrollventil) verwendet bei Modell 150 SX 2014 150 SX 2015 250 SX 2014 250 SX 2015 250 SX 2016 350 SX-F 2014 350 SX-F 2015 450 SX-F 2014 450 SX-F EU 2015 450 SX-F US 2015 125 SX 2014 125 SX 2015 250 SX-F 2014

T14033 Pinzette			
	250 SX-F EU 2015		
	250 SX-F US 2015		
	150 XC		
	250 XC-F 2014		
	250 XC-F 2015		
	250 XC 2014		
	250 XC 2015		
	250 XC 2016		
	350 XC-F 2014		
	350 XC-F 2015		
	450 XC-F 2014		
	450 XC-F 2015		
	300 XC 2014		
	300 XC 2015		
	300 XC 2016		
	Supermoto Competition		
Service	<input type="checkbox"/>	Reparatur	<input checked="" type="checkbox"/>
		optional	<input type="checkbox"/>

T1403S Klemmblock			
 <p>T1403S</p>	Beschreibung / Verwendungsbeispiel Werkzeug zum Einspannen von Bauteilen (Gabelbeine, Gabelaußenrohr)		
	Technische Daten Durchmesser: 48 mm Durchmesser: 60 mm verwendet bei Modell 50 SX 50 SX Mini 50 SXS 50 SXS Mini 65 SX Mini MX Electro MX Enduro E1 Enduro E2 Enduro E3 Cross Country Supermoto Competition Supermoto / Dual Sport 790 Adventure R 790 Adventure R Rally 1090 Adventure 2017 1090 Adventure R 1190 Adventure 1190 Adventure R 1290 Super Adventure 1290 Super Adventure T 1290 Super Adventure S 1290 Super Adventure R Dual Sport Enduro Naked Big Touring		
	Service	<input type="checkbox"/>	Reparatur
			<input checked="" type="checkbox"/>
			optional
			<input type="checkbox"/>

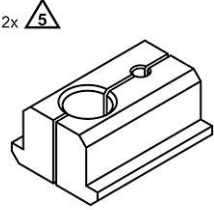
T14040S Montagewerkzeug		
 <p>T14040S</p>	<p>Beschreibung / Verwendungsbeispiel Werkzeug zum Halten beim Zusammenbau der Gabelbeine</p> <p>Technische Daten Durchmesser: 48 mm verwendet bei Modell</p> <p>MX</p> <p>Enduro E1 Enduro E2 2 stroke 350 EXC-F 350 EXC-F Six Days 350 EXC-F Factory Edition 450 EXC 2014 450 EXC 2015 450 EXC 2016 450 EXC 2017 450 EXC 2018 450 EXC 2020 450 EXC Six Days 2014 450 EXC Six Days 2015 450 EXC Six Days 2016 450 EXC Six Days 2017 450 EXC Six Days 2018 450 EXC Six Days 2020 450 EXC Factory Edition Enduro E3 2 stroke 500 EXC 2014 500 EXC 2015 500 EXC 2016 500 EXC 2017 500 EXC 2018 500 EXC 2020 500 EXC Six Days 2014 500 EXC Six Days 2015 500 EXC Six Days 2016 500 EXC Six Days 2017 500 EXC Six Days 2018 500 EXC Six Days 2020 Cross Country Supermoto / Dual Sport 790 Adventure R 790 Adventure R Rally Travel Big Dual Sport Enduro Naked Big Touring</p>	
	Service <input type="checkbox"/>	Reparatur <input checked="" type="checkbox"/>
		optional <input type="checkbox"/>

T14047 Nutmutternschlüssel	
 <p>T14047</p>	<p>Beschreibung / Verwendungsbeispiel Werkzeug zum Lösen und Festziehen von Bauteilen (Schraubdeckel)</p> <p>Technische Daten Antrieb: 1/2 in Durchmesser schmal: 34 mm Durchmesser breit: 42,7 mm</p> <p>verwendet bei Modell</p> <p>150 SX 2014 150 SX 2015 150 SX 2016 150 SX 2017 250 SX 2014 250 SX 2015 250 SX 2016 250 SX 2017 350 SX-F 2014 350 SX-F 2015 350 SX-F 2016 350 SX-F 2017 350 SX-F 2018 450 SX-F 2014 450 SX-F 2015 450 SX-F 2016 450 SX-F 2017 450 SX-F 2018 125 SX 2014 125 SX 2015 125 SX 2016 125 SX 2017 250 SX-F 2014 250 SX-F 2015 250 SX-F 2016 250 SX-F 2017 250 SX-F 2018 Enduro E1 2 stroke 250 EXC-F 2014 250 EXC-F 2015 250 EXC-F 2016 250 EXC-F Six Days 2014 250 EXC-F Six Days 2015 250 EXC-F Six Days 2016 250 EXC-F Factory Edition 200 EXC 250 EXC 2014 250 EXC 2015 250 EXC 2016 250 EXC Six Days 2014 250 EXC Six Days 2015 250 EXC Six Days 2016 250 EXC Factory Edition 350 EXC-F 2014 350 EXC-F 2015 350 EXC-F 2016</p>

T14047 Nutmutternschlüssel

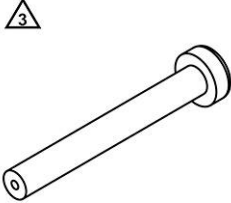
350 EXC-F Six Days 2014
350 EXC-F Six Days 2015
350 EXC-F Six Days 2016
350 EXC-F Factory Edition
450 EXC 2014
450 EXC 2015
450 EXC 2016
450 EXC Six Days 2014
450 EXC Six Days 2015
450 EXC Six Days 2016
450 EXC Factory Edition
300 EXC 2014
300 EXC 2015
300 EXC 2016
300 EXC Six Days 2014
300 EXC Six Days 2015
300 EXC Six Days 2016
300 EXC Factory Edition
500 EXC 2014
500 EXC 2015
500 EXC 2016
500 EXC Six Days 2014
500 EXC Six Days 2015
500 EXC Six Days 2016
150 XC
250 XC-F 2014
250 XC-F 2015
250 XC-F 2016
250 XC-F 2017
250 XC-F 2018
250 XCF-W
200 XC-W
250 XC-W 2014
250 XC-W 2015
250 XC-W 2016
250 XC 2014
250 XC 2015
250 XC 2016
250 XC 2017
350 XC-F 2014
350 XC-F 2015
350 XC-F 2016
350 XC-F 2017
350 XC-F 2018
350 XCF-W 2014
350 XCF-W 2015
350 XCF-W 2016
350 XCF-W Six Days
450 XC-F 2014
450 XC-F 2015
450 XC-F 2016
450 XC-F 2017
450 XC-F 2018

T14047 Nutmutternschlüssel		
	450 XC-W 300 XC 2014 300 XC 2015 300 XC 2016 300 XC 2017 300 XC-W 2014 300 XC-W 2015 300 XC-W 2016 300 XC-W Six Days 2014 300 XC-W Six Days 2015 300 XC-W Six Days 2016 500 XC-W 2014 500 XC-W 2015 500 XC-W 2016	
	Service <input type="checkbox"/>	Reparatur <input checked="" type="checkbox"/> optional <input type="checkbox"/>

T14049S Klemmblock	
 <p>T14049S</p>	<p>Beschreibung / Verwendungsbeispiel Werkzeug zum Einspannen von Bauteilen (Kolbenstange, Cartridge)</p> <p>Technische Daten Durchmesser: 8 mm Durchmesser: 24,8 mm</p> <p>verwendet bei Modell</p> <p>150 SX 2014 150 SX 2015 150 SX 2016 150 SX 2017 250 SX 2014 250 SX 2015 250 SX 2016 350 SX-F 2014 350 SX-F 2015 350 SX-F 2016 450 SX-F 2014 450 SX-F 2015 125 SX 2014 125 SX 2015 125 SX 2016 125 SX 2017 250 SX-F 2014 250 SX-F 2015 250 SX-F EU 2016 250 SX-F US 2016 Enduro E1 2 stroke 250 EXC-F 2014 250 EXC-F 2015 250 EXC-F 2016 250 EXC-F Six Days 2014 250 EXC-F Six Days 2015 250 EXC-F Six Days 2016 250 EXC-F Factory Edition 200 EXC 250 EXC 2014</p>

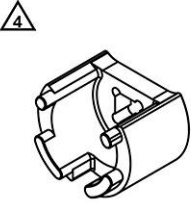
T14049S Klemmblock	
	250 EXC 2015
	250 EXC 2016
	250 EXC Six Days 2014
	250 EXC Six Days 2015
	250 EXC Six Days 2016
	250 EXC Factory Edition
	350 EXC-F 2014
	350 EXC-F 2015
	350 EXC-F 2016
	350 EXC-F Six Days 2014
	350 EXC-F Six Days 2015
	350 EXC-F Six Days 2016
	350 EXC-F Factory Edition
	450 EXC 2014
	450 EXC 2015
	450 EXC 2016
	450 EXC Six Days 2014
	450 EXC Six Days 2015
	450 EXC Six Days 2016
	450 EXC Factory Edition
	300 EXC 2014
	300 EXC 2015
	300 EXC 2016
	300 EXC Six Days 2014
	300 EXC Six Days 2015
	300 EXC Six Days 2016
	300 EXC Factory Edition
	500 EXC 2014
	500 EXC 2015
	500 EXC 2016
	500 EXC Six Days 2014
	500 EXC Six Days 2015
	500 EXC Six Days 2016
	150 XC
	250 XC-F 2014
	250 XC-F 2015
	250 XC-F 2016
	250 XCF-W
	200 XC-W
	250 XC-W 2014
	250 XC-W 2015
	250 XC-W 2016
	250 XC 2014
	250 XC 2015
	250 XC 2016
	350 XC-F 2014
	350 XC-F 2015
	350 XC-F 2016
	350 XCF-W 2014
	350 XCF-W 2015
	350 XCF-W 2016
	350 XCF-W Six Days
	450 XC-F 2014

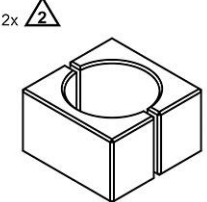
T14049S Klemmblock		
	450 XC-F 2015 450 XC-W 300 XC 2014 300 XC 2015 300 XC 2016 300 XC-W 2014 300 XC-W 2015 300 XC-W 2016 300 XC-W Six Days 2014 300 XC-W Six Days 2015 300 XC-W Six Days 2016 500 XC-W 2014 500 XC-W 2015 500 XC-W 2016	
	Service <input type="checkbox"/>	Reparatur <input checked="" type="checkbox"/>
		optional <input type="checkbox"/>

T14051 Presswerkzeug	
 <p>T14051</p>	<p>Beschreibung / Verwendungsbeispiel Werkzeug zum Entfernen der Patrone aus dem Gabelbein</p> <p>Technische Daten Durchmesser: 27,5 mm</p> <p>verwendet bei Modell</p> <ul style="list-style-type: none"> 150 SX 2014 150 SX 2015 150 SX 2016 150 SX 2017 250 SX 2014 250 SX 2015 250 SX 2016 350 SX-F 2014 350 SX-F 2015 350 SX-F 2016 450 SX-F 2014 450 SX-F 2015 125 SX 2014 125 SX 2015 125 SX 2016 125 SX 2017 250 SX-F 2014 250 SX-F 2015 250 SX-F EU 2016 250 SX-F US 2016 Enduro E1 2 stroke 250 EXC-F 2014 250 EXC-F 2015 250 EXC-F 2016 250 EXC-F Six Days 2014 250 EXC-F Six Days 2015 250 EXC-F Six Days 2016 250 EXC-F Factory Edition 200 EXC 250 EXC 2014 250 EXC 2015


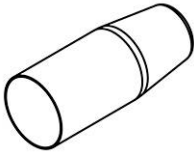
T14051 Presswerkzeug	
	250 EXC 2016
	250 EXC Six Days 2014
	250 EXC Six Days 2015
	250 EXC Six Days 2016
	250 EXC Factory Edition
	350 EXC-F 2014
	350 EXC-F 2015
	350 EXC-F 2016
	350 EXC-F Six Days 2014
	350 EXC-F Six Days 2015
	350 EXC-F Six Days 2016
	350 EXC-F Factory Edition
	450 EXC 2014
	450 EXC 2015
	450 EXC 2016
	450 EXC Six Days 2014
	450 EXC Six Days 2015
	450 EXC Six Days 2016
	450 EXC Factory Edition
	300 EXC 2014
	300 EXC 2015
	300 EXC 2016
	300 EXC Six Days 2014
	300 EXC Six Days 2015
	300 EXC Six Days 2016
	300 EXC Factory Edition
	500 EXC 2014
	500 EXC 2015
	500 EXC 2016
	500 EXC Six Days 2014
	500 EXC Six Days 2015
	500 EXC Six Days 2016
	150 XC
	250 XC-F 2014
	250 XC-F 2015
	250 XC-F 2016
	250 XCF-W
	200 XC-W
	250 XC-W 2014
	250 XC-W 2015
	250 XC-W 2016
	250 XC 2014
	250 XC 2015
	250 XC 2016
	350 XC-F 2014
	350 XC-F 2015
	350 XC-F 2016
	350 XCF-W 2014
	350 XCF-W 2015
	350 XCF-W 2016
	350 XCF-W Six Days
	450 XC-F 2014
	450 XC-F 2015

T14051 Presswerkzeug		
	450 XC-W	
	300 XC 2014	
	300 XC 2015	
	300 XC 2016	
	300 XC-W 2014	
	300 XC-W 2015	
	300 XC-W 2016	
	300 XC-W Six Days 2014	
	300 XC-W Six Days 2015	
	300 XC-W Six Days 2016	
	500 XC-W 2014	
	500 XC-W 2015	
	500 XC-W 2016	
	Service	<input type="checkbox"/>
		optional <input type="checkbox"/>

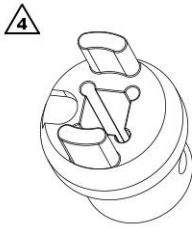
T14071 Nutmutterenschlüssel		
 <p>T14071</p>	Beschreibung / Verwendungsbeispiel	
	Werkzeug zum Lösen und Festziehen von Bauteilen (Schraubdeckel)	
	Technische Daten	
	Antrieb: 1/2 in	
	Durchmesser: 33 mm	
	verwendet bei Modell	
	1290 Super Adventure	
	1290 Super Adventure T	
	1290 Super Adventure S	
	Touring	
Service	<input type="checkbox"/>	Reparatur <input checked="" type="checkbox"/>
		optional <input type="checkbox"/>

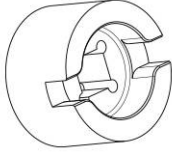
T14072 Klemmblock		
 <p>T14072</p>	Beschreibung / Verwendungsbeispiel	
	Werkzeug zum Einspannen von Bauteilen (Cartridge)	
	Technische Daten	
	Durchmesser: 37 mm	
	verwendet bei Modell	
	150 SX 2016	
	150 SX 2017	
	150 SX 2018	
	150 SX 2019	
	150 SX 2020	
	250 SX 2017	
	250 SX 2018	
	250 SX 2019	
	250 SX 2020	
	350 SX-F 2016	
	350 SX-F 2017	
	350 SX-F 2018	
	350 SX-F 2019	
	350 SX-F 2020	
	450 SX-F 2016	
450 SX-F 2017		
450 SX-F 2018		
450 SX-F 2019		
450 SX-F 2020		

T14072 Klemmblock		
	125 SX 2016	
	125 SX 2017	
	125 SX 2018	
	125 SX 2019	
	125 SX 2020	
	250 SX-F 2016	
	250 SX-F 2017	
	250 SX-F 2018	
	250 SX-F 2019	
	250 SX-F 2020	
	250 XC-F 2016	
	250 XC-F 2017	
	250 XC-F 2018	
	250 XC-F 2019	
	250 XC-F 2020	
	250 XC 2017	
	250 XC 2018	
	250 XC 2019	
	250 XC 2020	
	350 XC-F 2016	
	350 XC-F 2017	
	350 XC-F 2018	
	350 XC-F 2019	
	350 XC-F 2020	
	450 XC-F 2016	
	450 XC-F 2017	
	450 XC-F 2018	
	450 XC-F 2019	
	450 XC-F 2020	
	300 XC 2017	
	300 XC 2018	
	300 XC 2019	
	300 XC 2020	
	Service <input type="checkbox"/>	Reparatur <input checked="" type="checkbox"/>
		optional <input type="checkbox"/>


T14073 Schutzhülse	
  <p>T14073</p>	<p>Beschreibung / Verwendungsbeispiel</p> <p>Werkzeug zum Schutz von Bauteilen (Gewinde der Kolbenstange)</p> <p>Technische Daten</p> <p>Durchmesser: 11,5 mm</p> <p>verwendet bei Modell</p> <p>85 SX 2018</p> <p>85 SX 2019</p> <p>85 SX 2020</p> <p>150 SX 2016</p> <p>150 SX 2017</p> <p>150 SX 2018</p> <p>150 SX 2019</p> <p>150 SX 2020</p> <p>250 SX 2017</p> <p>250 SX 2018</p> <p>250 SX 2019</p> <p>250 SX 2020</p>

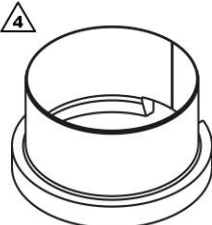
T14073 Schutzhülse		
	350 SX-F 2016	
	350 SX-F 2017	
	350 SX-F 2018	
	350 SX-F 2019	
	350 SX-F 2020	
	450 SX-F 2016	
	450 SX-F 2017	
	450 SX-F 2018	
	450 SX-F 2019	
	450 SX-F 2020	
	125 SX 2016	
	125 SX 2017	
	125 SX 2018	
	125 SX 2019	
	125 SX 2020	
	250 SX-F 2016	
	250 SX-F 2017	
	250 SX-F 2018	
	250 SX-F 2019	
	250 SX-F 2020	
	250 XC-F 2016	
	250 XC-F 2017	
	250 XC-F 2018	
	250 XC-F 2019	
	250 XC-F 2020	
	250 XC 2017	
	250 XC 2018	
	250 XC 2019	
	250 XC 2020	
	350 XC-F 2016	
	350 XC-F 2017	
	350 XC-F 2018	
	350 XC-F 2019	
	350 XC-F 2020	
	450 XC-F 2016	
	450 XC-F 2017	
	450 XC-F 2018	
	450 XC-F 2019	
	450 XC-F 2020	
	300 XC 2017	
	300 XC 2018	
	300 XC 2019	
	300 XC 2020	
Service	<input type="checkbox"/>	Reparatur <input checked="" type="checkbox"/>
		optional <input type="checkbox"/>

T14084 Spezialnuss		
 <p>T14084</p>	<p>Beschreibung / Verwendungsbeispiel Werkzeug zum Lösen und Festziehen von Bauteilen (Schraubdeckel)</p> <p>Technische Daten Antrieb: 1/2 in Durchmesser: 24 mm verwendet bei Modell</p> <p>50 SX 2017 50 SX 2018 50 SX 2019 50 SX 2020 50 SX Mini 2017 50 SX Mini 2018 50 SX Mini 2019 50 SX Mini 2020 65 SX 2017 65 SX 2018 65 SX 2019 65 SX 2020 Mini MX Electro 150 SX 2018 150 SX 2019 150 SX 2020 250 SX 2017 250 SX 2018 250 SX 2019 250 SX 2020 350 SX-F 2019 350 SX-F 2020 450 SX-F 2019 450 SX-F 2020 125 SX 2018 125 SX 2019 125 SX 2020 250 SX-F 2019 250 SX-F 2020 250 XC-F 2019 250 XC-F 2020 250 XC 2017 250 XC 2018 250 XC 2019 250 XC 2020 350 XC-F 2019 350 XC-F 2020 450 XC-F 2019 450 XC-F 2020 300 XC 2017 300 XC 2018 300 XC 2019 300 XC 2020</p>	
Service	<input type="checkbox"/>	Reparatur
	<input checked="" type="checkbox"/>	optional
		<input type="checkbox"/>

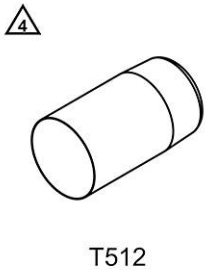
T14087 Spezialnuss	
 <p style="margin-top: 10px;">T14087</p>	<p>Beschreibung / Verwendungsbeispiel Werkzeug zum Lösen und Festziehen von Bauteilen (Preload-Adjuster)</p> <p>Technische Daten Antrieb: 1/2 in Durchmesser außen: 44 mm Durchmesser innen: 29,5 mm</p> <p>verwendet bei Modell</p> <p>250 EXC-F 2017 250 EXC-F 2018 250 EXC-F 2019 250 EXC-F 2020 250 EXC-F Six Days 2017 250 EXC-F Six Days 2018 250 EXC-F Six Days 2019 250 EXC-F Six Days 2020 250 EXC 2017 250 EXC 2018 250 EXC 2019 250 EXC 2020 250 EXC Six Days 2017 250 EXC Six Days 2018 250 EXC Six Days 2019 250 EXC Six Days 2020 350 EXC-F 2017 350 EXC-F 2018 350 EXC-F 2019 350 EXC-F 2020 350 EXC-F Six Days 2017 350 EXC-F Six Days 2018 350 EXC-F Six Days 2019 350 EXC-F Six Days 2020 450 EXC 2017 450 EXC 2018 450 EXC 2019 450 EXC 2020 450 EXC Six Days 2017 450 EXC Six Days 2018 450 EXC Six Days 2019 450 EXC Six Days 2020 300 EXC 2017 300 EXC 2018 300 EXC TPI EU 2019 300 EXC 2020 300 EXC Six Days 2017 300 EXC Six Days 2018 300 EXC Six Days 2019 300 EXC Six Days 2020 500 EXC 2017 500 EXC 2018 500 EXC 2019 500 EXC 2020 500 EXC Six Days 2017 500 EXC Six Days 2018</p>

T14087 Spezialnuss		
	500 EXC Six Days 2019	
	500 EXC Six Days 2020	
	250 XC-W 2017	
	250 XC-W 2018	
	250 XC-W 2019	
	250 XC-W 2020	
	350 XCF-W 2020	
	300 XC-W 2017	
	300 XC-W 2018	
	300 XC-W 2019	
	300 XC-W 2020	
	300 XC-W Six Days 2017	
	300 XC-W Six Days 2018	
	300 XC-W Six Days 2019	
	300 XC-W Six Days 2020	
	500 XC-W 2020	
	790 Adventure R	
790 Adventure R Rally		
Service	<input type="checkbox"/>	Reparatur
		<input checked="" type="checkbox"/>
		optional
		<input type="checkbox"/>


T14091 Ringschlüssel			
 <p>T14091</p>	Beschreibung / Verwendungsbeispiel		
	Werkzeug zum Lösen und Festziehen von Bauteilen (Schraubdeckel)		
	Technische Daten		
	Sechskant: 45 mm		
	verwendet bei Modell		
	85 SX 2018		
	85 SX 2019		
	85 SX 2020		
	Freeride 250 F		
	Freeride E-XC NG EU 2018		
	Freeride E-XC 2019		
	Freeride E-XC 2020		
	790 Adventure R 2020		
	790 Adventure R Rally		
	Travel Small		
	Service	<input type="checkbox"/>	Reparatur
			<input checked="" type="checkbox"/>
		optional	
		<input type="checkbox"/>	

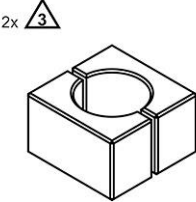
T14092 Montagehülse		
 <p>T14092</p>	Beschreibung / Verwendungsbeispiel	
	Werkzeug zum Montieren von Bauteilen (Kolbenstange in die Luftcartridge)	
	Technische Daten	
	Durchmesser: 34 mm	
	verwendet bei Modell	
	85 SX 2018	
	85 SX 2019	
	85 SX 2020	
	150 SX 2018	
	150 SX 2019	
	150 SX 2020	
	250 SX 2020	
	350 SX-F 2018	
	350 SX-F 2019	

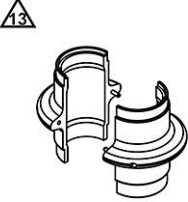
T14092 Montagehülse			
	350 SX-F 2020		
	450 SX-F Factory Edition US 2017		
	450 SX-F 2018		
	450 SX-F 2019		
	450 SX-F 2020		
	125 SX 2018		
	125 SX 2019		
	125 SX 2020		
	250 SX-F 2018		
	250 SX-F 2019		
	250 SX-F 2020		
	250 XC-F 2018		
	250 XC-F 2019		
	250 XC-F 2020		
	250 XC 2020		
	350 XC-F 2018		
	350 XC-F 2019		
	350 XC-F 2020		
	450 XC-F 2018		
	450 XC-F 2019		
	450 XC-F 2020		
	300 XC 2020		
	Service	<input type="checkbox"/>	Reparatur <input checked="" type="checkbox"/>
			optional <input type="checkbox"/>

T512 Schutzhülse	
 <p>T512</p>	<p>Beschreibung / Verwendungsbeispiel</p> <p>Werkzeug zum Schutz von Bauteilen (Innenrohr)</p> <p>Technische Daten</p> <p>Durchmesser: 43 mm</p> <p>verwendet bei Modell</p> <p>85 SX</p> <p>Freeride</p> <p>Supermoto E-Ride</p> <p>790 Adventure S</p> <p>1050 Adventure</p> <p>1090 Adventure 2018</p> <p>1090 Adventure S</p> <p>Travel Small</p> <p>125 Duke 2017</p> <p>125 Duke 2018</p> <p>125 Duke 2019</p> <p>125 Duke 2020</p> <p>250 Duke 2017</p> <p>250 Duke 2018</p> <p>250 Duke 2019</p> <p>250 Duke 2020</p> <p>390 Duke 2017</p> <p>390 Duke 2018</p> <p>390 Duke 2019</p> <p>390 Duke 2020</p> <p>690 Duke 2014</p> <p>690 Duke 2015</p> <p>690 Duke 2016</p>

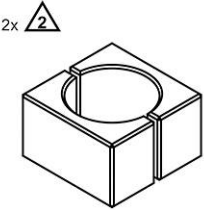

T512 Schutzhülse			
	690 Duke 2017 690 Duke R 790 Duke 890 Duke R RC 390 R EU 2018 RC 390 R US 2018		
	Service	<input type="checkbox"/>	Reparatur <input checked="" type="checkbox"/> optional <input type="checkbox"/>

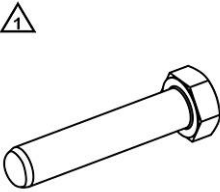

T524 Ringschlüssel			
 <p>T524</p>	Beschreibung / Verwendungsbeispiel Werkzeug zum Lösen und Festziehen von Bauteilen (Preload-Adjuster) Technische Daten Sechskant: 38 mm verwendet bei Modell RC 390 R EU 2018 RC 390 R US 2018 RC 390 R EU 2019 RC 390 R US 2019 Super Bike Big		
	Service	<input type="checkbox"/>	Reparatur <input checked="" type="checkbox"/> optional <input type="checkbox"/>

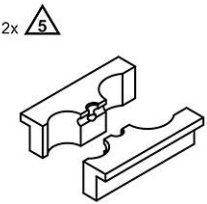

T526S Klemmblock			
 <p>T526S</p>	Beschreibung / Verwendungsbeispiel Werkzeug zum Einspannen von Bauteilen (Innenrohr) Technische Daten Durchmesser: 32 mm verwendet bei Modell Super Bike Big		
	Service	<input type="checkbox"/>	Reparatur <input checked="" type="checkbox"/> optional <input type="checkbox"/>

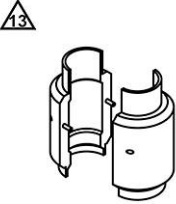
T528S Montagewerkzeug			
 <p>T528S</p>	Beschreibung / Verwendungsbeispiel Werkzeug zum Halten beim Zusammenbau der Gabelbeine Technische Daten Durchmesser: 43 mm verwendet bei Modell 85 SX Freeride Supermoto E-Ride 790 Adventure S 1050 Adventure 1090 Adventure 2018 1090 Adventure S Travel Small Naked Small Naked Mid RC 125 RC 200 RC 250 RC 390 2014 RC 390 2015 RC 390 2016		

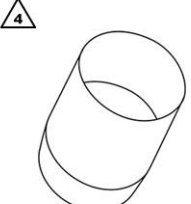
T528S Montagewerkzeug			
	RC 390 2017		
	RC 390 2018		
	RC 390 EU 2019		
	RC 390 AU 2019		
	RC 390 JP 2019		
	RC 390 US 2019		
	RC 390 AR 2019		
	RC 390 CN 2019		
	RC 390 MY 2019		
	RC 390 PH 2019		
RC 390 TH 2019			
RC 390 2020			
Service	<input type="checkbox"/>	Reparatur	<input checked="" type="checkbox"/>
		optional	<input type="checkbox"/>

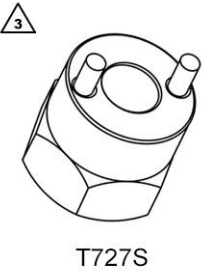
T531S Klemmblock				
 <p>2x </p> <p>T531S</p>	Beschreibung / Verwendungsbeispiel			
	Werkzeug zum Einspannen von Bauteilen (Luftcartridge)			
	Technische Daten			
	Durchmesser: 38 mm			
	verwendet bei Modell			
	85 SX 2018			
	85 SX 2019			
	85 SX 2020			
	Service	<input type="checkbox"/>	Reparatur	<input checked="" type="checkbox"/>
			optional	<input type="checkbox"/>

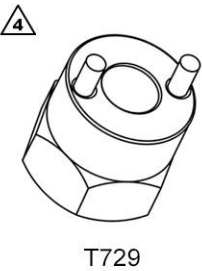
T605 Bolzen			
 <p></p> <p>T605</p>	Beschreibung / Verwendungsbeispiel		
	Werkzeug zum Zerlegen und Zusammenbauen der Patrone		
	Technische Daten		
	Durchmesser: 8 mm		
	verwendet bei Modell		
	85 SX 2014		
	85 SX 2015		
	85 SX 2016		
	85 SX 2017		
	Freeride Dual Sport 2 stroke		
Freeride 350			
Freeride E-SX			
Freeride E-XC 2015			
Freeride E-XC 2016			
Freeride E-XC 2017			
Freeride E-XC EU 2018			
Supermoto E-Ride			
Service	<input type="checkbox"/>	Reparatur	<input checked="" type="checkbox"/>
		optional	<input type="checkbox"/>

T612S Klemmblock		
 <p>2x </p> <p>T612S</p>	<p>Beschreibung / Verwendungsbeispiel</p> <p>Werkzeug zum Einspannen von Bauteilen (Außenrohr, Gabelbein)</p> <p>Technische Daten</p> <p>Durchmesser: 40 mm</p> <p>Durchmesser: 54 mm</p> <p>verwendet bei Modell</p> <p>85 SX</p> <p>Freeride</p> <p>Supermoto E-Ride</p> <p>790 Adventure S</p> <p>1050 Adventure</p> <p>1090 Adventure 2018</p> <p>1090 Adventure S</p> <p>1190 Adventure 2014</p> <p>1190 Adventure 2015</p> <p>Travel Small</p> <p>Naked Small</p> <p>Naked Mid</p> <p>Sport Bike</p>	
	Service <input type="checkbox"/>	Reparatur <input checked="" type="checkbox"/>

T724S Montagewerkzeug		
 <p>T724S</p>	<p>Beschreibung / Verwendungsbeispiel</p> <p>Werkzeug zum Halten beim Zusammenbau der Gabelbeine</p> <p>Technische Daten</p> <p>Durchmesser: 35 mm</p> <p>verwendet bei Modell</p> <p>50 SX</p> <p>50 SX Mini</p> <p>50 SXS</p> <p>50 SXS Mini</p> <p>65 SX</p> <p>Mini MX Electro</p>	
	Service <input type="checkbox"/>	Reparatur <input checked="" type="checkbox"/>

T726 Schutzhülse		
 <p>T726</p>	<p>Beschreibung / Verwendungsbeispiel</p> <p>Werkzeug zum Schutz von Bauteilen (Innenrohr)</p> <p>Technische Daten</p> <p>Durchmesser: 35 mm</p> <p>verwendet bei Modell</p> <p>50 SX</p> <p>50 SX Mini</p> <p>50 SXS</p> <p>50 SXS Mini</p> <p>65 SX</p> <p>Mini MX Electro</p>	
	Service <input type="checkbox"/>	Reparatur <input checked="" type="checkbox"/>

T727S Stecknuss		
 <p>T727S</p>	<p>Beschreibung / Verwendungsbeispiel Werkzeug zum Lösen und Festziehen von Bauteilen (Gleitbuchsen­träger)</p> <p>Technische Daten Sechskant: 32 mm Durchmesser Bohrung: 14 mm Durchmesser Stifte: 5 mm</p> <p>verwendet bei Modell</p> <p>50 SX 50 SX Mini 50 SXS 50 SXS Mini 65 SX Mini MX Electro</p>	
	Service <input type="checkbox"/>	Reparatur <input checked="" type="checkbox"/>

T729 Stecknuss		
 <p>T729</p>	<p>Beschreibung / Verwendungsbeispiel Werkzeug zum Lösen und Festziehen von Bauteilen (Gleitbuchsen­träger)</p> <p>Technische Daten Sechskant: 32 mm Durchmesser Bohrung: 14 mm Durchmesser Stifte: 3,8 mm</p> <p>verwendet bei Modell</p> <p>125 Duke 2015 125 Duke 2016 200 Duke 2015 200 Duke 2016 200 Duke 2017 200 Duke 2018 200 Duke 2019 200 Duke 2020 250 Duke 2015 250 Duke 2016 250 Duke 2019 250 Duke 2020 390 Duke 2014 390 Duke 2015 390 Duke 2016 RC 125 2015 RC 125 2016 RC 125 2017 RC 125 2018 RC 125 2019 RC 125 2020 RC 200 2015 RC 200 2016 RC 200 2017 RC 200 2018 RC 200 2019 RC 200 2020 RC 250 RC 390 2015 RC 390 2016</p>	

T729 Stecknuss			
	RC 390 2017		
	RC 390 2018		
	RC 390 2020		
Service	<input type="checkbox"/>	Reparatur	<input checked="" type="checkbox"/>
		optional	<input type="checkbox"/>

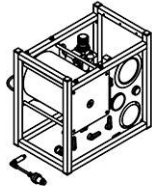
21.1 Übersicht

M01916-01

Vakuumpumpe (T1240S) (📖 S. 217)

Federnspanner (T14050S) (📖 S. 217)

T1240S Vakuumpumpe



T1240S

Beschreibung / Verwendungsbeispiel

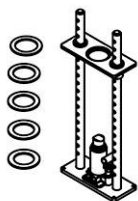
Werkzeug zum Entlüften und Befüllen der Stoßdämpfer

verwendet bei Modell

- 50 SX 2017
- 50 SX 2018
- 50 SX 2019
- 50 SX 2020
- 50 SX Mini 2017
- 50 SX Mini 2018
- 50 SX Mini 2019
- 50 SX Mini 2020
- 65 SX
- 85 SX
- Mini MX Electro
- MX
- Enduro E1
- Enduro E2
- Enduro E3
- Freeride
- Cross Country
- Supermoto
- 790 Adventure R
- 790 Adventure R Rally
- 1090 Adventure R
- 1190 Adventure R
- 1290 Super Adventure R
- Dual Sport Enduro
- 690 Duke R
- 890 Duke R
- Naked Big
- RC 390 R EU 2018
- RC 390 R US 2018
- RC 390 R EU 2019
- RC 390 R US 2019
- Super Bike Big

Service <input type="checkbox"/>	Reparatur <input checked="" type="checkbox"/>	optional <input type="checkbox"/>
----------------------------------	-----------------------------------------------	-----------------------------------

T14050S Federnspanner



T14050S

Beschreibung / Verwendungsbeispiel

Werkzeug zum Aus- und Einbauen der Feder

verwendet bei Modell

- 65 SX
- Freeride Dual Sport 2 stroke
- Freeride 350
- Freeride E-SX
- Freeride E-XC 2015

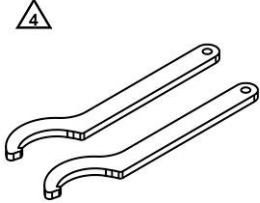
T14050S Federnspanner			
	Freeride E-XC 2016		
	Freeride E-XC 2017		
	Freeride E-XC EU 2018		
	690 SMC R 2019		
	690 SMC R 2020		
	Supermoto E-Ride		
	Travel Enduro		
	690 Enduro R 2019		
	690 Enduro R 2020		
	Naked Small		
	Naked Mid		
	1290 Super Duke R 2020		
	RC 125		
	RC 200		
	RC 250		
	RC 390 2014		
	RC 390 2015		
	RC 390 2016		
	RC 390 2017		
	RC 390 2018		
	RC 390 EU 2019		
	RC 390 AU 2019		
	RC 390 JP 2019		
	RC 390 US 2019		
	RC 390 AR 2019		
	RC 390 CN 2019		
	RC 390 MY 2019		
	RC 390 PH 2019		
	RC 390 TH 2019		
	RC 390 2020		
	Touring		
	Service <input type="checkbox"/>	Reparatur <input checked="" type="checkbox"/>	optional <input type="checkbox"/>

21.2 Übersicht Werkzeugwand

M01916-01

- Hakenschlüssel (T106S) (🗨️ S. 219)
- Tiefenlehre (T107S) (🗨️ S. 222)
- Klemmblock (T1202S) (🗨️ S. 223)
- Montagehülse (T1204) (🗨️ S. 223)
- Kalibrierdorn (T1205) (🗨️ S. 224)
- Presswerkzeug (T1206) (🗨️ S. 224)
- Presswerkzeug (T1207S) (🗨️ S. 225)
- Zentrierhülse (T1214) (🗨️ S. 226)
- Montagehülse (T1215) (🗨️ S. 227)
- Presswerkzeug (T1216) (🗨️ S. 229)
- Stiftschlüssel (T1218) (🗨️ S. 231)
- Befülladapter (T12128) (🗨️ S. 231)
- Presswerkzeug (T129) (🗨️ S. 231)
- Befülladapter (T1296) (🗨️ S. 232)
- Montagewerkzeug (T146) (🗨️ S. 233)
- Klemmbuchse (T147) (🗨️ S. 233)
- Presswerkzeug (T1504) (🗨️ S. 234)


Montagewerkzeug (T150S) (🗨️ S. 234)
Montagehülse (T1515) (🗨️ S. 234)
Hakenschlüssel (T1533) (🗨️ S. 236)
Montagehülse (T1554) (🗨️ S. 236)
Befülladapter (T1565) (🗨️ S. 238)
Hakenschlüssel (T157S) (🗨️ S. 239)
Stecknuss (T17002S) (🗨️ S. 239)
Füllwerkzeug (T170S1) (🗨️ S. 240)
Hakenschlüssel (T304) (🗨️ S. 240)
Montagehülse (T313) (🗨️ S. 241)

T106S Hakenschlüssel	
 <p>T106S</p>	<p>Beschreibung / Verwendungsbeispiel Werkzeug zum Entspannen und Spannen der Feder (zwei Stück)</p> <p>Technische Daten Durchmesser: 68 ... 75 mm verwendet bei Modell</p> <ul style="list-style-type: none"> 50 SX 2014 50 SX 2015 50 SX 2016 50 SX Mini 2014 50 SX Mini 2015 50 SX Mini 2016 50 SXS 50 SXS Mini 65 SX 85 SX 2014 85 SX 2015 85 SX 2016 85 SX 2017 150 SX 2014 150 SX 2015 150 SX 2016 250 SX 2014 250 SX 2015 250 SX 2016 350 SX-F 2014 350 SX-F 2015 350 SX-F 2016 450 SX-F 2014 450 SX-F 2015 450 SX-F 2016 125 SX 2014 125 SX 2015 125 SX 2016 250 SX-F 2014 250 SX-F 2015 250 SX-F 2016 Enduro E1 2 stroke 250 EXC-F 2014 250 EXC-F 2015 250 EXC-F 2016 250 EXC-F Six Days 2014

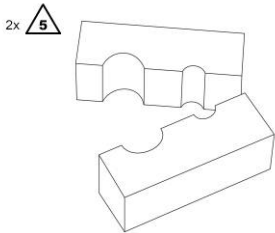
T106S Hakenschlüssel	
	250 EXC-F Six Days 2015
	250 EXC-F Six Days 2016
	250 EXC-F Factory Edition
	200 EXC
	250 EXC 2014
	250 EXC 2015
	250 EXC 2016
	250 EXC Six Days 2014
	250 EXC Six Days 2015
	250 EXC Six Days 2016
	250 EXC Factory Edition
	350 EXC-F 2014
	350 EXC-F 2015
	350 EXC-F 2016
	350 EXC-F Six Days 2014
	350 EXC-F Six Days 2015
	350 EXC-F Six Days 2016
	350 EXC-F Factory Edition
	450 EXC 2014
	450 EXC 2015
	450 EXC 2016
	450 EXC Six Days 2014
	450 EXC Six Days 2015
	450 EXC Six Days 2016
	450 EXC Factory Edition
	300 EXC 2014
	300 EXC 2015
	300 EXC 2016
	300 EXC Six Days 2014
	300 EXC Six Days 2015
	300 EXC Six Days 2016
	300 EXC Factory Edition
	500 EXC 2014
	500 EXC 2015
	500 EXC 2016
	500 EXC Six Days 2014
	500 EXC Six Days 2015
	500 EXC Six Days 2016
	Freeride Dual Sport 2 stroke
	Freeride 350
	Freeride E-SX
	Freeride E-XC 2015
	Freeride E-XC 2016
	Freeride E-XC 2017
	Freeride E-XC EU 2018
	150 XC
	250 XC-F 2014
	250 XC-F 2015
	250 XC-F 2016
	250 XCF-W
	200 XC-W
	250 XC-W 2014
	250 XC-W 2015

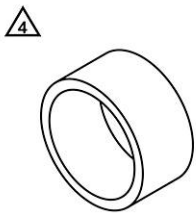
T106S Hakenschlüssel	
	250 XC-W 2016
	250 XC 2014
	250 XC 2015
	250 XC 2016
	350 XC-F 2014
	350 XC-F 2015
	350 XC-F 2016
	350 XCF-W 2014
	350 XCF-W 2015
	350 XCF-W 2016
	350 XCF-W Six Days
	450 XC-F 2014
	450 XC-F 2015
	450 XC-F 2016
	450 XC-W
	300 XC 2014
	300 XC 2015
	300 XC 2016
	300 XC-W 2014
	300 XC-W 2015
	300 XC-W 2016
	300 XC-W Six Days 2014
	300 XC-W Six Days 2015
	300 XC-W Six Days 2016
	500 XC-W 2014
	500 XC-W 2015
	500 XC-W 2016
	Supermoto Competition
	690 SMC R 2014
	690 SMC R 2015
	690 SMC R 2016
	Supermoto E-Ride
	790 Adventure S
	Travel Small
	690 Enduro R 2014
	690 Enduro R 2015
	690 Enduro R 2016
	690 Enduro R 2018
	Naked Small
	690 Duke
	690 Duke R
	790 Duke
	1290 Super Duke R 2014
	1290 Super Duke R 2015
	1290 Super Duke R 2016
	1290 Super Duke R 2017
	1290 Super Duke R 2018
	1290 Super Duke R 2019
	1290 Super Duke R Special Edition
	RC 125
	RC 200
	RC 250
	RC 390 2014

T106S Hakenschlüssel			
	RC 390 2015		
	RC 390 2016		
	RC 390 2017		
	RC 390 EU 2018		
	RC 390 AU 2018		
	RC 390 JP 2018		
	RC 390 US 2018		
	RC 390 AR 2018		
	RC 390 CN 2018		
	RC 390 CO 2018		
	RC 390 MY 2018		
	RC 390 PH 2018		
	RC 390 TH 2018		
	RC 390 EU 2019		
	RC 390 AU 2019		
	RC 390 JP 2019		
	RC 390 US 2019		
	RC 390 AR 2019		
	RC 390 CN 2019		
	RC 390 MY 2019		
	RC 390 PH 2019		
	RC 390 TH 2019		
	RC 390 2020		
	Super Bike Big		
	Service <input checked="" type="checkbox"/>	Reparatur <input type="checkbox"/>	optional <input type="checkbox"/>

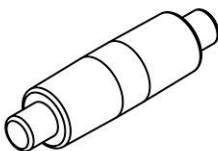
T107S Tiefenlehre	
 <p>T107S</p>	<p>Beschreibung / Verwendungsbeispiel Werkzeug zum Ermitteln von Abständen</p> <p>verwendet bei Modell</p> <p>50 SX 2017 50 SX 2018 50 SX 2019 50 SX 2020 50 SX Mini 2017 50 SX Mini 2018 50 SX Mini 2019 50 SX Mini 2020 65 SX 85 SX Mini MX Electro MX Enduro E1 Enduro E2 Enduro E3 Freeride Cross Country Supermoto 790 Adventure R 790 Adventure R Rally 1090 Adventure R 1190 Adventure R</p>

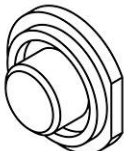
T107S Tiefenlehre		
	1290 Super Adventure R Dual Sport Enduro 690 Duke 2014 690 Duke 2015 690 Duke 2016 690 Duke 2017 690 Duke R 890 Duke R Naked Big RC 390 R EU 2018 RC 390 R US 2018 RC 390 R EU 2019 RC 390 R US 2019 Super Bike Big	
	Service <input type="checkbox"/>	Reparatur <input checked="" type="checkbox"/>
		optional <input type="checkbox"/>

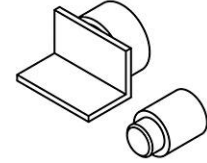
T1202S Klemmblock		
 <p>T1202S</p>	Beschreibung / Verwendungsbeispiel Werkzeug zum Einspannen von Bauteilen (Hydrostopfnadel)	
	Technische Daten Durchmesser: 10 mm Durchmesser: 18 mm verwendet bei Modell 690 SMC R 2019 690 SMC R 2020 790 Adventure R 790 Adventure R Rally 690 Enduro R 2019 690 Enduro R 2020 1290 Super Duke R 2020	
Service <input type="checkbox"/>		Reparatur <input checked="" type="checkbox"/>
		optional <input type="checkbox"/>

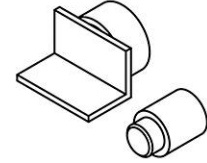
T1204 Montagehülse		
 <p>T1204</p>	Beschreibung / Verwendungsbeispiel Werkzeug zum Montieren und Auspressen von Bauteilen (Staubmanschette, Führungsbuchse)	
	Technische Daten Durchmesser: 25,5 ... 30,5 mm verwendet bei Modell 50 SX 50 SX Mini 50 SXS 50 SXS Mini 65 SX 2014 65 SX 2015 65 SX 2016 65 SX 2017 65 SX 2018 65 SX 2020 85 SX Mini MX Electro MX Enduro E1 Enduro E2	
Service <input type="checkbox"/>		Reparatur <input checked="" type="checkbox"/>
		optional <input type="checkbox"/>

T1204 Montagehülse		
	Enduro E3 Freeride Cross Country Supermoto Competition Supermoto E-Ride 790 Adventure R 2020 790 Adventure R Rally 1190 Adventure R 1290 Super Duke R 2014 1290 Super Duke R 2015 1290 Super Duke R 2016 1290 Super Duke R 2020 1290 Super Duke R Special Edition	
	Service <input type="checkbox"/>	Reparatur <input checked="" type="checkbox"/>
		optional <input type="checkbox"/>



T1205 Kalibrierdorn		
 <p>T1205</p>	Beschreibung / Verwendungsbeispiel Werkzeug zum Kalibrieren von Bauteilen (Führungsbuchse)	
	Technische Daten Durchmesser: 18 mm verwendet bei Modell MX Enduro E1 Enduro E2 Enduro E3 Freeride Cross Country E1 200 XC-W 250 XC-W 2014 250 XC-W 2015 250 XC-W 2016 250 XC-W 2017 250 XC-W 2018 250 XC-W 2019 250 XC Cross Country E2 4 stroke Cross Country E3 Supermoto Competition Supermoto E-Ride 790 Adventure R 2020 790 Adventure R Rally	
	Service <input type="checkbox"/>	Reparatur <input checked="" type="checkbox"/>
		optional <input type="checkbox"/>

T1206 Presswerkzeug		
 <p>T1206</p>	Beschreibung / Verwendungsbeispiel Werkzeug zum Einpressen von Bauteilen (Schwenklager)	
	Technische Daten Durchmesser: 15 ... 30 mm verwendet bei Modell Mini MX Enduro E1 Enduro E2	
	Service <input type="checkbox"/>	Reparatur <input checked="" type="checkbox"/>
		optional <input type="checkbox"/>

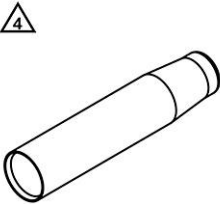
T1206 Presswerkzeug			
 <p>T1207S</p>	Enduro E3		
	Freeride		
	Cross Country		
	Supermoto		
	Travel Mid		
	1090 Adventure R		
	1190 Adventure R		
	1290 Super Adventure R		
	Dual Sport Enduro		
	690 Duke 2014		
	690 Duke 2015		
	690 Duke 2016		
	690 Duke 2017		
	690 Duke R		
	790 Duke		
	890 Duke R		
	Naked Big		
RC 390 R EU 2018			
RC 390 R US 2018			
RC 390 R EU 2019			
RC 390 R US 2019			
Super Bike Big			
Service	<input type="checkbox"/>	Reparatur	<input checked="" type="checkbox"/>
		optional	<input type="checkbox"/>

T1207S Presswerkzeug			
 <p>T1207S</p>	Beschreibung / Verwendungsbeispiel		
	Werkzeug zum Einpressen von Bauteilen (Schwenklager)		
	verwendet bei Modell		
	Mini		
	MX		
	Enduro E1		
	Enduro E2		
	Enduro E3		
	Freeride		
	Cross Country		
	Supermoto		
	Travel Mid		
	Travel Big		
	Dual Sport Enduro		
	690 Duke 2014		
	690 Duke 2015		
	690 Duke 2016		
690 Duke 2017			
690 Duke R			
790 Duke			
890 Duke R			
Naked Big			
RC 390 R EU 2018			
RC 390 R US 2018			
RC 390 R EU 2019			

T1207S Presswerkzeug			
	RC 390 R US 2019		
	Super Bike Big		
	Touring		
Service	<input type="checkbox"/>	Reparatur	<input checked="" type="checkbox"/>
		optional	<input type="checkbox"/>


T1214 Zentrierhülse	
<p>2x </p>  <p>T1214</p>	<p>Beschreibung / Verwendungsbeispiel Werkzeug zum Zentrieren von Bauteilen (Kolben der Kolbenstange)</p> <p>Technische Daten Durchmesser: 50 mm</p> <p>verwendet bei Modell</p> <p>Enduro E1 2 stroke 250 EXC-F 2014 250 EXC-F 2015 250 EXC-F 2016 250 EXC-F Six Days 2014 250 EXC-F Six Days 2015 250 EXC-F Six Days 2016 250 EXC-F Factory Edition 200 EXC 250 EXC 2014 250 EXC 2015 250 EXC 2016 250 EXC Six Days 2014 250 EXC Six Days 2015 250 EXC Six Days 2016 250 EXC Factory Edition 350 EXC-F 2014 350 EXC-F 2015 350 EXC-F 2016 350 EXC-F Six Days 2014 350 EXC-F Six Days 2015 350 EXC-F Six Days 2016 350 EXC-F Factory Edition 450 EXC 2014 450 EXC 2015 450 EXC 2016 450 EXC Six Days 2014 450 EXC Six Days 2015 450 EXC Six Days 2016 450 EXC Factory Edition 300 EXC 2014 300 EXC 2015 300 EXC 2016 300 EXC Six Days 2014 300 EXC Six Days 2015 300 EXC Six Days 2016 300 EXC Factory Edition 500 EXC 2014 500 EXC 2015 500 EXC 2016 500 EXC Six Days 2014 500 EXC Six Days 2015</p>

T1214 Zentrierhülse					
	500 EXC Six Days 2016				
	250 XCF-W				
	200 XC-W				
	250 XC-W 2014				
	250 XC-W 2015				
	250 XC-W 2016				
	350 XCF-W 2014				
	350 XCF-W 2015				
	350 XCF-W 2016				
	350 XCF-W Six Days				
	450 XC-W				
	300 XC-W 2014				
	300 XC-W 2015				
	300 XC-W 2016				
	300 XC-W Six Days 2014				
	300 XC-W Six Days 2015				
	300 XC-W Six Days 2016				
	500 XC-W 2014				
	500 XC-W 2015				
	500 XC-W 2016				
Service	<input type="checkbox"/>	Reparatur	<input checked="" type="checkbox"/>	optional	<input type="checkbox"/>


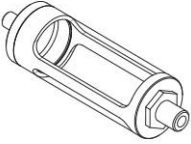

T1215 Montagehülse		
<div style="text-align: center;">  <p>T1215</p> </div>	Beschreibung / Verwendungsbeispiel	
	Werkzeug zum Montieren von Bauteilen (Dichtringträger der Kolbenstange)	
	Technische Daten	
	Durchmesser: 18 mm	
	verwendet bei Modell	
	150 SX 2014	
	150 SX 2015	
	150 SX 2016	
	250 SX 2014	
	250 SX 2015	
	250 SX 2016	
	350 SX-F 2014	
	350 SX-F 2015	
	350 SX-F 2016	
	450 SX-F 2014	
	450 SX-F 2015	
	450 SX-F 2016	
	450 SX-F 2017	
	450 SX-F EU 2018	
	450 SX-F US 2018	
125 SX 2014		
125 SX 2015		
125 SX 2016		
250 SX-F 2014		
250 SX-F 2015		
250 SX-F 2016		
Enduro E1 2 stroke		
250 EXC-F 2014		
250 EXC-F 2015		
250 EXC-F 2016		

T1215 Montagehülse	
	250 EXC-F Six Days 2014
	250 EXC-F Six Days 2015
	250 EXC-F Six Days 2016
	250 EXC-F Factory Edition
	200 EXC
	250 EXC 2014
	250 EXC 2015
	250 EXC 2016
	250 EXC Six Days 2014
	250 EXC Six Days 2015
	250 EXC Six Days 2016
	250 EXC Factory Edition
	350 EXC-F 2014
	350 EXC-F 2015
	350 EXC-F 2016
	350 EXC-F Six Days 2014
	350 EXC-F Six Days 2015
	350 EXC-F Six Days 2016
	350 EXC-F Factory Edition
	450 EXC 2014
	450 EXC 2015
	450 EXC 2016
	450 EXC Six Days 2014
	450 EXC Six Days 2015
	450 EXC Six Days 2016
	450 EXC Factory Edition
	300 EXC 2014
	300 EXC 2015
	300 EXC 2016
	300 EXC Six Days 2014
	300 EXC Six Days 2015
	300 EXC Six Days 2016
	300 EXC Factory Edition
	500 EXC 2014
	500 EXC 2015
	500 EXC 2016
	500 EXC Six Days 2014
	500 EXC Six Days 2015
	500 EXC Six Days 2016
	150 XC
	250 XC-F 2014
	250 XC-F 2015
	250 XC-F 2016
	250 XCF-W
	200 XC-W
	250 XC-W 2014
	250 XC-W 2015
	250 XC-W 2016
	250 XC 2014
	250 XC 2015
	250 XC 2016
	350 XC-F 2014
	350 XC-F 2015

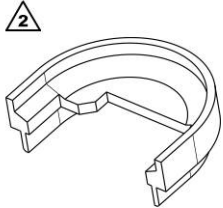
T1215 Montagehülse		
	350 XC-F 2016	
	350 XCF-W 2014	
	350 XCF-W 2015	
	350 XCF-W 2016	
	350 XCF-W Six Days	
	450 XC-F 2014	
	450 XC-F 2015	
	450 XC-F 2016	
	450 XC-F 2017	
	450 XC-F 2018	
	450 XC-W	
	300 XC 2014	
	300 XC 2015	
	300 XC 2016	
	300 XC-W 2014	
	300 XC-W 2015	
	300 XC-W 2016	
	300 XC-W Six Days 2014	
	300 XC-W Six Days 2015	
	300 XC-W Six Days 2016	
	500 XC-W 2014	
	500 XC-W 2015	
	500 XC-W 2016	
	790 Adventure R 2020	
	790 Adventure R Rally	
	1090 Adventure 2017	
	1090 Adventure R	
	1290 Super Adventure R	
Service	<input type="checkbox"/>	Reparatur
		<input checked="" type="checkbox"/>
		optional
		<input type="checkbox"/>

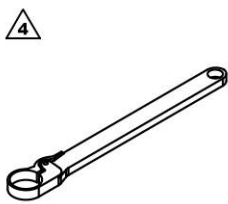

T1216 Presswerkzeug	
 <p>T1216</p>	<p>Beschreibung / Verwendungsbeispiel Werkzeug zum Eindrücken von Bauteilen (Dichtringträger der Kolbenstange)</p> <p>Technische Daten Durchmesser: 38 ... 49 mm</p> <p>verwendet bei Modell MX</p> <p>Enduro E1 2 stroke</p> <p>250 EXC-F 2014</p> <p>250 EXC-F 2015</p> <p>250 EXC-F 2016</p> <p>250 EXC-F Six Days 2014</p> <p>250 EXC-F Six Days 2015</p> <p>250 EXC-F Six Days 2016</p> <p>250 EXC-F Factory Edition</p> <p>200 EXC</p> <p>250 EXC 2014</p> <p>250 EXC 2015</p> <p>250 EXC 2016</p> <p>250 EXC Six Days 2014</p> <p>250 EXC Six Days 2015</p> <p>250 EXC Six Days 2016</p> <p>250 EXC Factory Edition</p>

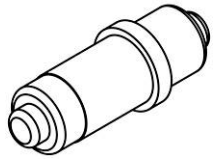

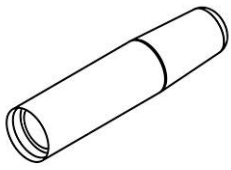
T1216 Presswerkzeug					
350 EXC-F 2014					
350 EXC-F 2015					
350 EXC-F 2016					
350 EXC-F Six Days 2014					
350 EXC-F Six Days 2015					
350 EXC-F Six Days 2016					
350 EXC-F Factory Edition					
450 EXC 2014					
450 EXC 2015					
450 EXC 2016					
450 EXC Six Days 2014					
450 EXC Six Days 2015					
450 EXC Six Days 2016					
450 EXC Factory Edition					
300 EXC 2014					
300 EXC 2015					
300 EXC 2016					
300 EXC Six Days 2014					
300 EXC Six Days 2015					
300 EXC Six Days 2016					
300 EXC Factory Edition					
500 EXC 2014					
500 EXC 2015					
500 EXC 2016					
500 EXC Six Days 2014					
500 EXC Six Days 2015					
500 EXC Six Days 2016					
150 XC					
Cross Country E1 4 stroke					
200 XC-W					
250 XC-W 2014					
250 XC-W 2015					
250 XC-W 2016					
250 XC					
350 XC-F					
350 XCF-W 2014					
350 XCF-W 2015					
350 XCF-W 2016					
350 XCF-W Six Days					
450 XC-F					
450 XC-W					
300 XC					
300 XC-W 2014					
300 XC-W 2015					
300 XC-W 2016					
300 XC-W Six Days 2014					
300 XC-W Six Days 2015					
300 XC-W Six Days 2016					
500 XC-W 2014					
500 XC-W 2015					
500 XC-W 2016					
Service	<input type="checkbox"/>	Reparatur	<input checked="" type="checkbox"/>	optional	<input type="checkbox"/>

T1218 Stiftschlüssel			
 <p>T1218</p>	Beschreibung / Verwendungsbeispiel Werkzeug zum Entfernen von Bauteilen (Zugstufeneinstellung der Kolbenstange)		
	Technische Daten verstellbar Durchmesser: 3 mm verwendet bei Modell 50 SX 2017 50 SX 2018 50 SX 2019 50 SX 2020 50 SX Mini 2017 50 SX Mini 2018 50 SX Mini 2019 50 SX Mini 2020 65 SX 2017 65 SX 2018 65 SX 2019 65 SX 2020 85 SX 2014 85 SX 2015 85 SX 2016 85 SX 2017 Mini MX Electro		
	Service <input type="checkbox"/>	Reparatur <input checked="" type="checkbox"/>	optional <input type="checkbox"/>
T12128 Befülladapter			
 <p>T12128</p>	Beschreibung / Verwendungsbeispiel Entlüftungsadapter für Vakuumpumpe, zum Befüllen und Entlüften der Stoßdämpfer		
	verwendet bei Modell 890 Duke R 1290 Super Duke R 2020		
	Service <input type="checkbox"/>	Reparatur <input checked="" type="checkbox"/>	optional <input type="checkbox"/>
T129 Presswerkzeug			
 <p>T129</p>	Beschreibung / Verwendungsbeispiel Werkzeug zum Einpressen von Bauteilen (Schwenklager)		
	Technische Daten Durchmesser: 15 ... 30 mm verwendet bei Modell 50 SX 50 SX Mini 50 SXS 50 SXS Mini 690 SMC R 2014 690 SMC R 2015 690 SMC R 2016 690 SMC R 2017 690 Enduro R 2014 690 Enduro R 2015 690 Enduro R 2016 690 Enduro R 2017		

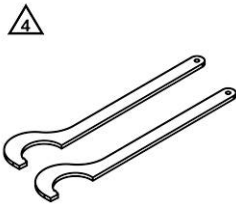
T129 Presswerkzeug		
	690 Enduro R 2018 690 Duke 2014 690 Duke 2015 690 Duke 2016 690 Duke 2017 690 Duke R Super Bike Big	
	Service <input type="checkbox"/>	Reparatur <input checked="" type="checkbox"/>

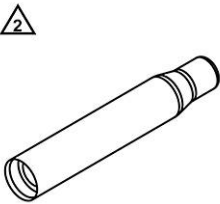
T1296 Befülladapter	
 <p>T1296</p>	<p>Beschreibung / Verwendungsbeispiel</p> <p>Adapter für Füllwerkzeug, zum Befüllen der Stoßdämpfer mit Stickstoff zu verwenden mit T170S1</p> <p>verwendet bei Modell</p> <ul style="list-style-type: none"> 50 SX 2017 50 SX 2018 50 SX 2019 50 SX 2020 50 SX Mini 2017 50 SX Mini 2018 50 SX Mini 2019 50 SX Mini 2020 Mini MX Electro 150 SX 2017 150 SX 2018 150 SX 2019 150 SX 2020 250 SX 2017 250 SX 2018 250 SX 2019 250 SX 2020 350 SX-F 2017 350 SX-F 2018 350 SX-F 2019 350 SX-F 2020 450 SX-F 2017 450 SX-F 2018 450 SX-F 2019 450 SX-F 2020 125 SX 2017 125 SX 2018 125 SX 2019 125 SX 2020 250 SX-F 2017 250 SX-F 2018 250 SX-F 2019 250 SX-F 2020 250 EXC-F 2014 250 EXC-F 2015 250 EXC-F 2016 250 EXC-F Six Days 2014 250 EXC-F Six Days 2015

T1296 Befülladapter				
	250 EXC-F Six Days 2016			
	250 EXC-F Factory Edition			
	250 XC-F 2017			
	250 XC-F 2018			
	250 XC-F 2019			
	250 XC-F 2020			
	250 XCF-W			
	250 XC 2017			
	250 XC 2018			
	250 XC 2019			
	250 XC 2020			
	350 XC-F 2017			
	350 XC-F 2018			
	350 XC-F 2019			
	350 XC-F 2020			
	450 XC-F 2017			
	450 XC-F 2018			
	450 XC-F 2019			
	450 XC-F 2020			
	300 XC 2017			
	300 XC 2018			
	300 XC 2019			
	300 XC 2020			
	Service	<input type="checkbox"/>	Reparatur	<input checked="" type="checkbox"/>
	optional	<input type="checkbox"/>		
	T146 Montagewerkzeug			
 <p>T146</p>	Beschreibung / Verwendungsbeispiel Werkzeug zum Montieren und Entfernen von Bauteilen (Stoßdämpferrohr)			
	verwendet bei Modell 1290 Super Duke R 2020			
Service	<input type="checkbox"/>	Reparatur	<input checked="" type="checkbox"/>	
optional	<input type="checkbox"/>			
T147 Klemmbuchse				
 <p>T147</p>	Beschreibung / Verwendungsbeispiel Werkzeug zum Aus- und Einpressen von Bauteilen (Kolben vom Preload-Adjuster)			
	verwendet bei Modell 1290 Super Duke R 2020			
Service	<input type="checkbox"/>	Reparatur	<input checked="" type="checkbox"/>	
optional	<input type="checkbox"/>			

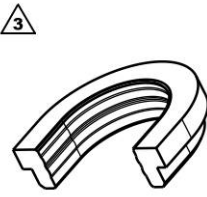
T1504 Presswerkzeug		
 <p style="text-align: center;">T1504</p>	<p>Beschreibung / Verwendungsbeispiel Werkzeug zum Positionieren von Bauteilen (Führungsbuchse im Dichtringträger)</p> <p>Technische Daten Durchmesser: 18 mm</p> <p>verwendet bei Modell MX Enduro E1 Enduro E2 Enduro E3 Freeride Cross Country Supermoto Competition Supermoto E-Ride 790 Adventure R 2020 790 Adventure R Rally</p>	<p>Service <input type="checkbox"/></p> <p>Reparatur <input checked="" type="checkbox"/></p> <p>optional <input type="checkbox"/></p>
T150S Montagewerkzeug		
 <p style="text-align: center;">T150S</p>	<p>Beschreibung / Verwendungsbeispiel Werkzeug zum Einpressen von Bauteilen (Führungsbuchse im Dichtringträger)</p> <p>verwendet bei Modell 85 SX 2020 MX Enduro E1 Enduro E2 Enduro E3 Freeride Cross Country Supermoto Competition Supermoto E-Ride 790 Adventure R 2020 790 Adventure R Rally</p>	<p>Service <input type="checkbox"/></p> <p>Reparatur <input checked="" type="checkbox"/></p> <p>optional <input type="checkbox"/></p>
T1515 Montagehülse		
 <p style="text-align: center;">T1515</p>	<p>Beschreibung / Verwendungsbeispiel Werkzeug zum Montieren von Bauteilen (Dichtringträger auf Kolbenstange)</p> <p>Technische Daten Durchmesser: 18 mm</p> <p>verwendet bei Modell 85 SX 2014 85 SX 2015 85 SX 2016 85 SX 2017 150 SX 2017 150 SX 2018 150 SX 2019 150 SX 2020 250 SX 2017 250 SX 2018 250 SX 2019 250 SX 2020</p>	

T1515 Montagehülse			
	350 SX-F 2017		
	350 SX-F 2018		
	350 SX-F 2019		
	350 SX-F 2020		
	450 SX-F 2017		
	450 SX-F 2018		
	450 SX-F 2019		
	450 SX-F 2020		
	125 SX 2017		
	125 SX 2018		
	125 SX 2019		
	125 SX 2020		
	250 SX-F 2017		
	250 SX-F 2018		
	250 SX-F 2019		
	250 SX-F 2020		
	250 XC-F 2017		
	250 XC-F 2018		
	250 XC-F 2019		
	250 XC-F 2020		
	250 XC 2017		
	250 XC 2018		
	250 XC 2019		
	250 XC 2020		
	350 XC-F 2017		
	350 XC-F 2018		
	350 XC-F 2019		
	350 XC-F 2020		
	450 XC-F 2017		
	450 XC-F 2018		
	450 XC-F 2019		
	450 XC-F 2020		
	300 XC 2017		
	300 XC 2018		
	300 XC 2019		
	300 XC 2020		
	Supermoto / Dual Sport		
	Dual Sport Enduro		
	690 Duke 2014		
	690 Duke 2015		
	690 Duke 2016		
	690 Duke 2017		
	690 Duke R		
	890 Duke R		
	Service <input type="checkbox"/>	Reparatur <input checked="" type="checkbox"/>	optional <input type="checkbox"/>

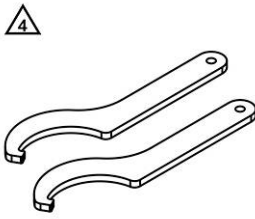
T1533 Hakenschlüssel			
 <p>T1533</p>	Beschreibung / Verwendungsbeispiel Werkzeug zum Entspannen und Spannen der Feder (2 Stück)		
	Technische Daten Durchmesser: 59 mm verwendet bei Modell 50 SX 50 SX Mini 50 SXS 50 SXS Mini 65 SX Mini MX Electro		
Service	<input checked="" type="checkbox"/>	Reparatur	<input type="checkbox"/>
		optional	<input type="checkbox"/>

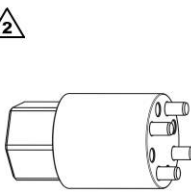
T1554 Montagehülse			
 <p>T1554</p>	Beschreibung / Verwendungsbeispiel Werkzeug zum Montieren von Bauteilen (Dichtringträger auf Kolbenstange)		
	Technische Daten Durchmesser: 18 mm verwendet bei Modell 85 SX 2018 85 SX 2019 85 SX 2020 250 EXC-F 2017 250 EXC-F 2018 250 EXC-F 2019 250 EXC-F 2020 250 EXC-F Six Days 2017 250 EXC-F Six Days 2018 250 EXC-F Six Days 2019 250 EXC-F Six Days 2020 150 EXC 250 EXC 2017 250 EXC 2018 250 EXC 2019 250 EXC 2020 250 EXC Six Days 2017 250 EXC Six Days 2018 250 EXC Six Days 2019 250 EXC Six Days 2020 350 EXC-F 2017 350 EXC-F 2018 350 EXC-F 2019 350 EXC-F 2020 350 EXC-F Six Days 2017 350 EXC-F Six Days 2018 350 EXC-F Six Days 2019 350 EXC-F Six Days 2020 450 EXC 2017 450 EXC 2018 450 EXC 2019 450 EXC 2020 450 EXC Six Days 2017 450 EXC Six Days 2018		

T1554 Montagehülse					
450 EXC Six Days 2019					
450 EXC Six Days 2020					
300 EXC 2017					
300 EXC 2018					
300 EXC 2019					
300 EXC 2020					
300 EXC Six Days 2017					
300 EXC Six Days 2018					
300 EXC Six Days 2019					
300 EXC Six Days 2020					
500 EXC 2017					
500 EXC 2018					
500 EXC 2019					
500 EXC 2020					
500 EXC Six Days 2017					
500 EXC Six Days 2018					
500 EXC Six Days 2019					
500 EXC Six Days 2020					
Freeride					
125 XC-W					
150 XC-W					
250 XC-W 2017					
250 XC-W 2018					
250 XC-W 2019					
250 XC-W 2020					
350 XCF-W 2020					
300 XC-W 2017					
300 XC-W 2018					
300 XC-W 2019					
300 XC-W 2020					
300 XC-W Six Days 2017					
300 XC-W Six Days 2018					
300 XC-W Six Days 2019					
300 XC-W Six Days 2020					
500 XC-W 2020					
Supermoto E-Ride					
790 Adventure R					
790 Adventure R Rally					
1190 Adventure R					
1290 Super Duke R 2014					
1290 Super Duke R 2015					
1290 Super Duke R 2016					
1290 Super Duke R 2017					
1290 Super Duke R 2018					
1290 Super Duke R 2019					
1290 Super Duke R Special Edition					
RC 390 R EU 2018					
RC 390 R US 2018					
RC 390 R EU 2019					
RC 390 R US 2019					
Service	<input type="checkbox"/>	Reparatur	<input checked="" type="checkbox"/>	optional	<input type="checkbox"/>

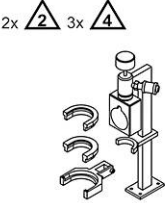
T1565 Befülladapter	
 <p>T1565</p>	<p>Beschreibung / Verwendungsbeispiel</p> <p>Adapter für Füllwerkzeug, zum Befüllen der Stoßdämpfer mit Stickstoff zu verwenden mit T170S1</p> <p>verwendet bei Modell</p> <p>85 SX 2018 85 SX 2019 85 SX 2020 250 EXC-F 2017 250 EXC-F 2018 250 EXC-F 2019 250 EXC-F 2020 250 EXC-F Six Days 2017 250 EXC-F Six Days 2018 250 EXC-F Six Days 2019 250 EXC-F Six Days 2020 150 EXC 250 EXC 2017 250 EXC 2018 250 EXC 2019 250 EXC 2020 250 EXC Six Days 2017 250 EXC Six Days 2018 250 EXC Six Days 2019 250 EXC Six Days 2020 350 EXC-F 2017 350 EXC-F 2018 350 EXC-F 2019 350 EXC-F 2020 350 EXC-F Six Days 2017 350 EXC-F Six Days 2018 350 EXC-F Six Days 2019 350 EXC-F Six Days 2020 450 EXC 2017 450 EXC 2018 450 EXC 2019 450 EXC 2020 450 EXC-F Six Days US 2017 450 EXC Six Days 2018 450 EXC Six Days 2019 450 EXC Six Days 2020 300 EXC 2017 300 EXC 2018 300 EXC 2019 300 EXC 2020 300 EXC Six Days 2017 300 EXC Six Days 2018 300 EXC Six Days 2019 300 EXC Six Days 2020 500 EXC 2017 500 EXC 2018 500 EXC 2019 500 EXC 2020</p>

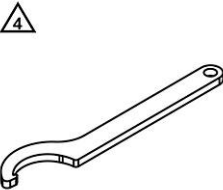
T1565 Befülladapter		
	500 EXC Six Days 2017 500 EXC Six Days 2018 500 EXC Six Days 2019 500 EXC Six Days 2020 Freeride 250 F Freeride E-XC NG EU 2018 Freeride E-XC 2019 Freeride E-XC 2020 125 XC-W 150 XC-W 250 XC-W 2017 250 XC-W 2018 250 XC-W 2019 250 XC-W 2020 350 XCF-W 2020 300 XC-W 2017 300 XC-W 2018 300 XC-W 2019 300 XC-W 2020 300 XC-W Six Days 2017 300 XC-W Six Days 2018 300 XC-W Six Days 2019 300 XC-W Six Days 2020 500 XC-W 2020 790 Adventure R 790 Adventure R Rally 1290 Super Duke R 2020	
	Service <input type="checkbox"/>	Reparatur <input checked="" type="checkbox"/>

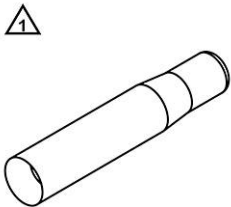
T157S Hakenschlüssel		
 <p>T157S</p>	Beschreibung / Verwendungsbeispiel Werkzeug zum Entspannen und Spannen der Feder (2 Stück) Technische Daten Durchmesser: 70 mm verwendet bei Modell 690 Duke 2014 690 Duke 2015 690 Duke 2016 690 Duke 2017 690 Duke R	
	Service <input checked="" type="checkbox"/>	Reparatur <input type="checkbox"/>


T17002S Stecknuss		
 <p>T17002S</p>	Beschreibung / Verwendungsbeispiel Werkzeug zum Lösen und Festziehen von Bauteilen (Zugstufeneinstellung) Technische Daten Sechskant: 22 mm Durchmesser Stifte: 3 mm verwendet bei Modell 790 Adventure R 2020 790 Adventure R Rally 1290 Super Duke R 2020 RC 390 R EU 2018	
	Service <input type="checkbox"/>	Reparatur <input type="checkbox"/>


T17002S Stecknuss			
		RC 390 R US 2018 RC 390 R EU 2019 RC 390 R US 2019	
Service	<input type="checkbox"/>	Reparatur	<input checked="" type="checkbox"/>
		optional	<input type="checkbox"/>


T170S1 Füllwerkzeug			
 <p>T170S1</p>	Beschreibung / Verwendungsbeispiel Werkzeug zum Befüllen der Stoßdämpfer mit Stickstoff		
	verwendet bei Modell Mini MX Enduro E1 Enduro E2 Enduro E3 Freeride Cross Country Supermoto 790 Adventure R 790 Adventure R Rally 1090 Adventure R 1190 Adventure R 1290 Super Adventure R Dual Sport Enduro 690 Duke 2014 690 Duke 2015 690 Duke 2016 690 Duke 2017 690 Duke R 890 Duke R Naked Big RC 390 R EU 2018 RC 390 R US 2018 RC 390 R EU 2019 RC 390 R US 2019 Super Bike Big	zugehörige Werkzeuge / Artikel sind T1296 T1565	
Service	<input type="checkbox"/>	Reparatur	<input checked="" type="checkbox"/>
		optional	<input type="checkbox"/>


T304 Hakenschlüssel			
 <p>T304</p>	Beschreibung / Verwendungsbeispiel Werkzeug zum Entspannen und Spannen der Feder		
	Technische Daten Durchmesser: 58 ... 62 mm verwendet bei Modell 50 SX 50 SX Mini 50 SXS 50 SXS Mini 65 SX Mini MX Electro		
Service	<input checked="" type="checkbox"/>	Reparatur	<input type="checkbox"/>
		optional	<input type="checkbox"/>






T313 Montagehülse			
 <p>T313</p>	<p>Beschreibung / Verwendungsbeispiel Werkzeug zum Montieren von Bauteilen (Dichtringträger auf Kolbenstange)</p> <p>Technische Daten Durchmesser: 14 mm verwendet bei Modell</p>		
	<p>50 SX</p> <p>50 SX Mini</p> <p>50 SXS</p> <p>50 SXS Mini</p> <p>65 SX</p> <p>Mini MX Electro</p> <p>Super Bike Big</p>	<p>Service <input type="checkbox"/></p>	<p>Reparatur <input checked="" type="checkbox"/></p>






1086001 Werkzeugtafel		
 1086001	Beschreibung / Verwendungsbeispiel graue Lochtafel zum Aufhängen von Werkzeug, die Anzahl der benötigten Werkzeugtafeln richtet sich nach dem Werkzeugumfang und den lokalen Gegebenheiten (Lieferumfang 1 Stück) Technische Daten inkludierte Wandmontageelemente: 9 Stk. Breite: 1.050 mm Höhe: 1.000 mm	
	zugehörige Werkzeuge / Artikel sind 2286003 2286005 2286007	
Service	<input checked="" type="checkbox"/>	Reparatur optional <input type="checkbox"/>






1086002 Werkzeugtafel		
 1086002	Beschreibung / Verwendungsbeispiel graue Lochtafel zum Aufhängen von Werkzeug, die Anzahl der benötigten Werkzeugtafeln richtet sich nach dem Werkzeugumfang und den lokalen Gegebenheiten (Lieferumfang 1 Stück) Technische Daten inkludierte Wandmontageelemente: 6 Stk. Breite: 525 mm Höhe: 1.000 mm	
	zugehörige Werkzeuge / Artikel sind 2286004 2286006 2286008	
Service	<input checked="" type="checkbox"/>	Reparatur optional <input type="checkbox"/>






2286003 KTM Kopfleiste		
 2286003	Beschreibung / Verwendungsbeispiel Aufkleber mit KTM Logo, zum Aufkleben auf die Werkzeugtafel Technische Daten Breite: 1.050 mm Höhe: 98 mm	
	zu verwenden mit 1086001	
Service	<input checked="" type="checkbox"/>	Reparatur optional <input type="checkbox"/>





2286004 KTM Kopfleiste		
 2286004	Beschreibung / Verwendungsbeispiel Aufkleber mit KTM Logo, zum Aufkleben auf die Werkzeugtafel Technische Daten Breite: 525 mm Höhe: 98 mm	
	zu verwenden mit 1086002	
Service	<input checked="" type="checkbox"/>	Reparatur optional <input type="checkbox"/>

2286005 GROUP Kopfleiste			
 <p>2286005</p>	Beschreibung / Verwendungsbeispiel Aufkleber mit Group Logo, zum Aufkleben auf die Werkzeugtafel Technische Daten zu verwenden mit Breite: 1.050 mm 1086001 Höhe: 98 mm		
	Service <input checked="" type="checkbox"/>	Reparatur <input type="checkbox"/>	optional <input type="checkbox"/>
2286006 GROUP Kopfleiste			
 <p>2286006</p>	Beschreibung / Verwendungsbeispiel Aufkleber mit Group Logo, zum Aufkleben auf die Werkzeugtafel Technische Daten zu verwenden mit Breite: 525 mm 1086002 Höhe: 98 mm		
	Service <input checked="" type="checkbox"/>	Reparatur <input type="checkbox"/>	optional <input type="checkbox"/>
2286007 WP Kopfleiste			
 <p>2286007</p>	Beschreibung / Verwendungsbeispiel Aufkleber mit WP Logo, zum Aufkleben auf die Werkzeugtafel Technische Daten zu verwenden mit Breite: 1.050 mm 1086001 Höhe: 98 mm		
	Service <input checked="" type="checkbox"/>	Reparatur <input type="checkbox"/>	optional <input type="checkbox"/>
2286008 WP Kopfleiste			
 <p>2286008</p>	Beschreibung / Verwendungsbeispiel Aufkleber mit WP Logo, zum Aufkleben auf die Werkzeugtafel Technische Daten zu verwenden mit Breite: 525 mm 1086002 Höhe: 98 mm		
	Service <input checked="" type="checkbox"/>	Reparatur <input type="checkbox"/>	optional <input type="checkbox"/>
4086601 Labelkit			
 <p>4086601</p>	Beschreibung / Verwendungsbeispiel Labelbogen inkl. Magnete, umfasst alle Bilder von aktuellen Werkzeugen, die mit Aufhängung und Magnetlabel ausgeliefert werden, Umfang ändert sich fortlaufend mit Hinzukommen neuer Werkzeuge		
	Ersatzartikel		

4086602 WP Labelkit	
 <p>4086602</p>	<p>Beschreibung / Verwendungsbeispiel</p> <p>Labelbogen inkl. Magnete, umfasst alle Bilder von aktuellen Werkzeugen, die mit Aufhängung und Magnetlabel ausgeliefert werden, Umfang ändert sich fortlaufend mit Hinzukommen neuer Werkzeuge</p>
Ersatzartikel	
3287001 Klammer	
 <p>3287001</p>	<p>Beschreibung / Verwendungsbeispiel</p> <p>Klammer zum Aufhängen von Werkzeug (ein Kit = 10 Stück), inklusive Schrauben und Muttern</p> <p>Technische Daten</p> <p>für Werkzeug mit Durchmesser: 0 ... 20 mm</p>
Ersatzartikel	
3287002 Klammer	
 <p>3287002</p>	<p>Beschreibung / Verwendungsbeispiel</p> <p>Klammer zum Aufhängen von Werkzeug (ein Kit = 10 Stück), inklusive Schrauben und Muttern</p> <p>Technische Daten</p> <p>für Werkzeug mit Durchmesser: 15 ... 30 mm</p>
Ersatzartikel	
3287003 Klammer	
 <p>3287003</p>	<p>Beschreibung / Verwendungsbeispiel</p> <p>Klammer zum Aufhängen von Werkzeug (ein Kit = 10 Stück), inklusive Schrauben und Muttern</p> <p>Technische Daten</p> <p>für Werkzeug mit Durchmesser: 25 ... 40 mm</p>
Ersatzartikel	
3287004 Haken	
 <p>3287004</p>	<p>Beschreibung / Verwendungsbeispiel</p> <p>Haken zum Aufhängen von Werkzeug (ein Kit = 10 Stück), inklusive Schrauben und Muttern</p> <p>Technische Daten</p> <p>leichte Ausführung</p> <p>Hakenlänge: 60 mm</p>
Ersatzartikel	

3287005 Haken	
 3287005	Beschreibung / Verwendungsbeispiel Haken zum Aufhängen von Werkzeug (ein Kit = 10 Stück) inklusive Schrauben und Muttern Technische Daten leichte Ausführung Hakenlänge: 100 mm
Ersatzartikel	
3287006 Haken	
 3287006	Beschreibung / Verwendungsbeispiel Haken zum Aufhängen von Werkzeug (1 Kit = 5 Stück), inkl. Schrauben und Muttern Technische Daten schwere Ausführung Hakenlänge: 120 mm
Ersatzartikel	
3287007 Haken	
 3287007	Beschreibung / Verwendungsbeispiel Haken zum Aufhängen von Werkzeug (ein Set = 5 Stück), inklusive Schrauben und Muttern Technische Daten schwere Ausführung Hakenlänge: 200 mm
Ersatzartikel	
3287008 Haken	
 3287008	Beschreibung / Verwendungsbeispiel Haken zum Aufhängen von Werkzeug (1 Satz = 10 Stück) , inkl. Schrauben und Muttern Technische Daten schwere gerade Ausführung Hakenlänge: 100 mm
Ersatzartikel	
3287009 Haken	
 3287009	Beschreibung / Verwendungsbeispiel Haken zum Aufhängen von Werkzeug (1 Satz = 5 Stück), inkl. Schrauben und Muttern Technische Daten gummierte Ausführung Hakenlänge: 100 mm
Ersatzartikel	

3287010 Haken	
 3287010	Beschreibung / Verwendungsbeispiel Haken zum Aufhängen von Werkzeug (1 Satz = 10 Stück), inkl. Schrauben und Muttern Technische Daten U-förmige Ausführung Hakenlänge: 100 mm
Ersatzartikel	
3287011 Magnethalter	
 3287011	Beschreibung / Verwendungsbeispiel Magnet zum Halten von Werkzeug (1 Satz = 5 Stück) Technische Daten Durchmesser: 45 mm
Ersatzartikel	
3287012 Metallbox	
 3287012	Beschreibung / Verwendungsbeispiel kleiner Metallgitterkasten zum Aufbewahren von Werkzeug, inklusive Schrauben und Muttern Technische Daten Länge: 160 mm Breite: 110 mm Höhe: 50 mm
Ersatzartikel	
3287013 Klammer	
 3287013	Beschreibung / Verwendungsbeispiel Klammer zum Aufhängen von Werkzeug (ein Kit = 5 Stück), inklusive Schrauben und Muttern Technische Daten für Werkzeug mit Durchmesser: 35 ... 70 mm
Ersatzartikel	
3287014 Haken	
 3287014	Beschreibung / Verwendungsbeispiel Haken zum Aufhängen von Werkzeug (1 Kit = 5 Stück), inkl. Schrauben und Muttern Technische Daten abgewinkelte Ausführung Hakenlänge: 100 mm
Ersatzartikel	

3287015 Haken	
 3287015	Beschreibung / Verwendungsbeispiel Haken zum Aufhängen von Werkzeug (1 Satz = 5 Stück), inkl. Schrauben und Muttern Technische Daten abgewinkelte Ausführung Hakenlänge: 200 mm
Ersatzartikel	
3287016 Metallbox	
 3287016	Beschreibung / Verwendungsbeispiel großer Metallgitterkasten zum Aufbewahren von Werkzeug, inkl. Schrauben und Muttern Technische Daten Länge: 270 mm Breite: 150 mm Höhe: 50 mm
Ersatzartikel	
3287017 Haken	
 3287017	Beschreibung / Verwendungsbeispiel Haken zum Aufhängen von Werkzeug (1 Satz = 10 Stück), inkl. Schrauben und Muttern Technische Daten ringförmige Ausführung Durchmesser: 35 mm
Ersatzartikel	
3287018 Haken	
 3287018	Beschreibung / Verwendungsbeispiel Haken zum Aufhängen von Werkzeug (1 Satz = 10 Stück), inkl. Schrauben und Muttern Technische Daten U-förmige Ausführung Hakenlänge: 50 mm
Ersatzartikel	

KTM
Offroad
Mini
Mini MX
Mini MX 2 stroke
50 SX
50 SX 2014
50 SX 2014
50 SX 2015
50 SX 2015
50 SX 2016
50 SX 2016
50 SX 2017
50 SX 2017
50 SX 2018
50 SX 2018
50 SX 2019
50 SX 2019
50 SX 2020
50 SX 2020
50 SX Mini
50 SX Mini 2014
50 SX Mini 2014
50 SX Mini 2015
50 SX Mini 2015
50 SX Mini 2016
50 SX Mini 2016
50 SX Mini 2017
50 SX Mini 2017
50 SX Mini 2018
50 SX Mini 2018
50 SX Mini 2019
50 SX Mini 2019
50 SX Mini 2020
50 SX Mini 2020
50 SXS
50 SXS 2016
50 SXS 2016
50 SXS Mini
50 SXS Mini 2016
50 SXS Mini 2016
65 SX
65 SX 2014
65 SX 2014
65 SX 2015
65 SX 2015
65 SX 2016
65 SX 2016
65 SX 2017
65 SX 2017
65 SX 2018
65 SX 2018
65 SX 2019
65 SX 2019

				65 SX 2020
				65 SX 2020
			85 SX	
				85 SX 2014
				85 SX 17/14 2014
				85 SX 19/16 2014
				85 SX 2015
				85 SX 17/14 2015
				85 SX 19/16 2015
				85 SX 2016
				85 SX 17/14 2016
				85 SX 19/16 2016
				85 SX 2017
				85 SX 17/14 2017
				85 SX 19/16 2017
				85 SX 2018
				85 SX 17/14 2018
				85 SX 19/16 2018
				85 SX 2019
				85 SX 17/14 2019
				85 SX 19/16 2019
				85 SX 2020
				85 SX 17/14 2020
				85 SX 19/16 2020
			Mini MX Electro	
			SX-E	
				SX-E 5 2020
				SX-E 5 2020
	MX			
		MX1		
			MX1 2 stroke	
			150 SX	
				150 SX 2014
				150 SX EU 2014
				150 SX US 2014
				150 SX 2015
				150 SX EU 2015
				150 SX US 2015
				150 SX 2016
				150 SX EU 2016
				150 SX US 2016
				150 SX 2017
				150 SX EU 2017
				150 SX US 2017
				150 SX 2018
				150 SX EU 2018
				150 SX US 2018
				150 SX 2019
				150 SX EU 2019
				150 SX US 2019
				150 SX 2020
				150 SX EU 2020
				150 SX US 2020
			250 SX	

250 SX 2014

250 SX EU 2014

250 SX US 2014

250 SX 2015

250 SX EU 2015

250 SX US 2015

250 SX 2016

250 SX EU 2016

250 SX US 2016

250 SX 2017

250 SX EU 2017

250 SX US 2017

250 SX 2018

250 SX EU 2018

250 SX US 2018

250 SX 2019

250 SX EU 2019

250 SX US 2019

250 SX 2020

250 SX EU 2020

250 SX US 2020

MX1 4 stroke**350 SX-F****350 SX-F 2014**

350 SX-F EU 2014

350 SX-F US 2014

350 SX-F 2015

350 SX-F EU 2015

350 SX-F US 2015

350 SX-F 2016

350 SX-F EU 2016

350 SX-F US 2016

350 SX-F 2017

350 SX-F EU 2017

350 SX-F US 2017

350 SX-F 2018

350 SX-F EU 2018

350 SX-F US 2018

350 SX-F 2019

350 SX-F EU 2019

350 SX-F US 2019

350 SX-F 2020

350 SX-F EU 2020

350 SX-F US 2020

450 SX-F**450 SX-F 2014**

450 SX-F EU 2014

450 SX-F US 2014

450 SX-F Factory Edition US 2014

450 SX-F 2015

450 SX-F EU 2015

450 SX-F US 2015

450 SX-F Factory Edition US 2015

450 SX-F 2016

450 SX-F EU 2016
 450 SX-F US 2016
 450 SX-F Factory Edition US 2016

450 SX-F 2017

450 SX-F EU 2017
 450 SX-F US 2017
 450 SX-F Factory Edition US 2017

450 SX-F 2018

450 SX-F EU 2018
 450 SX-F US 2018
 450 SX-F Factory Edition US 2018

450 SX-F 2019

450 SX-F EU 2019
 450 SX-F US 2019
 450 SX-F FACTORY EDITION US 2019
 450 SX-F HERLINGS REPLICAS EU 2019

450 SX-F 2020

450 SX-F EU 2020
 450 SX-F US 2020
 450 SX-F Factory Edition US 2020
 450 SX-F CAIROLI EU 2020

MX2**MX2 2 stroke****125 SX****125 SX 2014**

125 SX EU 2014
 125 SX US 2014

125 SX 2015

125 SX EU 2015
 125 SX US 2015

125 SX 2016

125 SX EU 2016
 125 SX US 2016

125 SX 2017

125 SX EU 2017
 125 SX US 2017

125 SX 2018

125 SX EU 2018
 125 SX US 2018

125 SX 2019

125 SX EU 2019
 125 SX US 2019

125 SX 2020

125 SX EU 2020
 125 SX US 2020

MX2 4 stroke**250 SX-F****250 SX-F 2014**

250 SX-F EU 2014
 250 SX-F US 2014

250 SX-F 2015

250 SX-F EU 2015
 250 SX-F US 2015
 250 SX-F Factory Edition US 2015

250 SX-F 2016

250 SX-F EU 2016
 250 SX-F US 2016
 250 SX-F Factory Edition US 2016

250 SX-F 2017

250 SX-F EU 2017
 250 SX-F US 2017
 250 SX-F Factory Edition US 2017

250 SX-F 2018

250 SX-F EU 2018
 250 SX-F US 2018

250 SX-F 2019

250 SX-F EU 2019
 250 SX-F US 2019

250 SX-F 2020

250 SX-F EU 2020
 250 SX-F PRADO EU 2020
 250 SX-F US 2020

Enduro**Enduro E1****Enduro E1 2 stroke****125 EXC****125 EXC 2014**

125 EXC EU 2014

125 EXC 2015

125 EXC EU 2015

125 EXC 2016

125 EXC EU 2016

125 EXC Six Days**125 EXC Six Days 2014**

125 EXC Six Days EU 2014

125 EXC Six Days 2015

125 EXC Six Days EU 2015

125 EXC Six Days 2016

125 EXC Six Days EU 2016

125 EXC Factory Edition**125 EXC Factory Edition 2015**

125 EXC Factory Edition EU 2015

Enduro E1 4 stroke**250 EXC-F****250 EXC-F 2014**

250 EXC-F EU 2014
 250 EXC-F AU 2014

250 EXC-F 2015

250 EXC-F EU 2015
 250 EXC-F AU 2015
 250 EXC-F BR 2015

250 EXC-F 2016

250 EXC-F EU 2016
 250 EXC-F AU 2016
 250 EXC-F BR 2016

250 EXC-F 2017

250 EXC-F EU 2017
 250 EXC-F AU 2017

				250 EXC-F US 2017
				250 EXC-F BR 2017
				250 EXC-F 2018
				250 EXC-F EU 2018
				250 EXC-F AU 2018
				250 EXC-F US 2018
				250 EXC-F BR 2018
				250 EXC-F AR 2018
				250 EXC-F 2019
				250 EXC-F EU 2019
				250 EXC-F AU 2019
				250 EXC-F US 2019
				250 EXC-F BR 2019
				250 EXC-F AR 2019
				250 EXC-F 2020
				250 EXC-F EU 2020
				250 EXC-F BR 2020
				250 EXC-F Six Days
				250 EXC-F Six Days 2014
				250 EXC-F Six Days EU 2014
				250 EXC-F Six Days 2015
				250 EXC-F Six Days EU 2015
				250 EXC-F Six Days 2016
				250 EXC-F Six Days EU 2016
				250 EXC-F Six Days 2017
				250 EXC-F Six Days EU 2017
				250 EXC-F Six Days 2018
				250 EXC-F Six Days EU 2018
				250 EXC-F Six Days 2019
				250 EXC-F Six Days EU 2019
				250 EXC-F Six Days 2020
				250 EXC-F Six Days EU 2020
				250 EXC-F Factory Edition
				250 EXC-F Factory Edition 2015
				250 EXC-F Factory Edition EU 2015
				Enduro E2
				Enduro E2 2 stroke
				150 EXC
				150 EXC TPI 2020
				150 EXC TPI EU 2020
				200 EXC
				200 EXC 2014
				200 EXC EU 2014
				200 EXC AU 2014
				200 EXC 2015
				200 EXC EU 2015
				200 EXC AU 2015
				200 EXC 2016
				200 EXC EU 2016
				200 EXC AU 2016
				250 EXC
				250 EXC 2014
				250 EXC EU 2014
				250 EXC AU 2014

250 EXC 2015

250 EXC EU 2015

250 EXC AU 2015

250 EXC 2016

250 EXC EU 2016

250 EXC AU 2016

250 EXC 2017

250 EXC EU 2017

250 EXC AU 2017

250 EXC 2018

250 EXC TPI EU 2018

250 EXC AU 2018

250 EXC 2019

250 EXC TPI EU 2019

250 EXC 2020

250 EXC TPI EU 2020

250 EXC Six Days**250 EXC Six Days 2014**

250 EXC Six Days EU 2014

250 EXC Six Days 2015

250 EXC Six Days EU 2015

250 EXC Six Days 2016

250 EXC Six Days EU 2016

250 EXC Six Days 2017

250 EXC Six Days EU 2017

250 EXC Six Days 2018

250 EXC Six Days TPI EU 2018

250 EXC Six Days 2019

250 EXC Six Days TPI EU 2019

250 EXC Six Days 2020

250 EXC Six Days TPI EU 2020

250 EXC Factory Edition**250 EXC Factory Edition 2015**

250 EXC Factory Edition EU 2015

Enduro E2 4 stroke**350 EXC-F****350 EXC-F 2014**

350 EXC-F EU 2014

350 EXC-F AU 2014

350 EXC-F US 2014

350 EXC-F 2015

350 EXC-F EU 2015

350 EXC-F AU 2015

350 EXC-F US 2015

350 EXC-F BR 2015

350 EXC-F 2016

350 EXC-F EU 2016

350 EXC-F AU 2016

350 EXC-F US 2016

350 EXC-F BR 2016

350 EXC-F 2017

350 EXC-F EU 2017

350 EXC-F AU 2017

350 EXC-F US 2017

350 EXC-F BR 2017

350 EXC-F 2018

350 EXC-F EU 2018

350 EXC-F AU 2018

350 EXC-F US 2018

350 EXC-F BR 2018

350 EXC-F 2019

350 EXC-F EU 2019

350 EXC-F AU 2019

350 EXC-F US 2019

350 EXC-F BR 2019

350 EXC-F 2020

350 EXC-F EU 2020

350 EXC-F US 2020

350 EXC-F BR 2020

350 EXC-F Six Days**350 EXC-F Six Days 2014**

350 EXC-F Six Days EU 2014

350 EXC-F Six Days 2015

350 EXC-F Six Days EU 2015

350 EXC-F Six Days 2016

350 EXC-F Six Days EU 2016

350 EXC-F Six Days 2017

350 EXC-F Six Days EU 2017

350 EXC-F Six Days 2018

350 EXC-F Six Days EU 2018

350 EXC-F Six Days BR 2018

350 EXC-F Six Days 2019

350 EXC-F Six Days EU 2019

350 EXC-F Six Days BR 2019

350 EXC-F Six Days 2020

350 EXC-F Six Days EU 2020

350 EXC-F Six Days BR 2020

350 EXC-F Factory Edition**350 EXC-F Factory Edition 2015**

350 EXC-F Factory Edition EU 2015

450 EXC**450 EXC 2014**

450 EXC EU 2014

450 EXC AU 2014

450 EXC 2015

450 EXC EU 2015

450 EXC AU 2015

450 EXC 2016

450 EXC EU 2016

450 EXC AU 2016

450 EXC 2017

450 EXC-F EU 2017

450 EXC-F AU 2017

450 EXC 2018

450 EXC-F EU 2018

450 EXC-F AU 2018

450 EXC 2019

450 EXC-F EU 2019

450 EXC-F AU 2019

450 EXC 2020

450 EXC-F EU 2020

450 EXC Six Days**450 EXC Six Days 2014**

450 EXC Six Days EU 2014

450 EXC Six Days 2015

450 EXC Six Days EU 2015

450 EXC Six Days 2016

450 EXC Six Days EU 2016

450 EXC Six Days 2017

450 EXC-F Six Days EU 2017

450 EXC-F Six Days US 2017

450 EXC Six Days 2018

450 EXC-F Six Days EU 2018

450 EXC-F Six Days US 2018

450 EXC Six Days 2019

450 EXC-F Six Days EU 2019

450 EXC-F Six Days US 2019

450 EXC Six Days 2020

450 EXC-F Six Days EU 2020

450 EXC Factory Edition**450 EXC Factory Edition 2015**

450 EXC Factory Edition EU 2015

Enduro E3**Enduro E3 2 stroke****300 EXC****300 EXC 2014**

300 EXC EU 2014

300 EXC AU 2014

300 EXC 2015

300 EXC EU 2015

300 EXC AU 2015

300 EXC BR 2015

300 EXC 2016

300 EXC EU 2016

300 EXC AU 2016

300 EXC BR 2016

300 EXC 2017

300 EXC EU 2017

300 EXC AU 2017

300 EXC BR 2017

300 EXC 2018

300 EXC TPI EU 2018

300 EXC AU 2018

300 EXC BR 2018

300 EXC 2019

300 EXC TPI EU 2019

300 EXC BR 2019

300 EXC 2020

300 EXC TPI EU 2020

300 EXC BR 2020

300 EXC TPI ERZBERGRODEO EU 2020

300 EXC Six Days

				300 EXC Six Days 2014
				300 EXC Six Days EU 2014
				300 EXC Six Days 2015
				300 EXC Six Days EU 2015
				300 EXC Six Days 2016
				300 EXC Six Days EU 2016
				300 EXC Six Days 2017
				300 EXC Six Days EU 2017
				300 EXC Six Days 2018
				300 EXC Six Days TPI EU 2018
				300 EXC Six Days 2019
				300 EXC Six Days TPI EU 2019
				300 EXC Six Days 2020
				300 EXC Six Days TPI EU 2020
				300 EXC Factory Edition
				300 EXC Factory Edition 2015
				300 EXC Factory Edition EU 2015
			Enduro E3 4 stroke	
			500 EXC	
				500 EXC 2014
				500 EXC EU 2014
				500 EXC AU 2014
				500 EXC US 2014
				500 EXC 2015
				500 EXC EU 2015
				500 EXC AU 2015
				500 EXC US 2015
				500 EXC 2016
				500 EXC EU 2016
				500 EXC AU 2016
				500 EXC US 2016
				500 EXC 2017
				500 EXC-F EU 2017
				500 EXC-F AU 2017
				500 EXC-F US 2017
				500 EXC 2018
				500 EXC-F EU 2018
				500 EXC-F AU 2018
				500 EXC-F US 2018
				500 EXC 2019
				500 EXC-F EU 2019
				500 EXC-F AU 2019
				500 EXC-F US 2019
				500 EXC 2020
				500 EXC-F EU 2020
				500 EXC-F US 2020
				500 EXC Six Days
				500 EXC Six Days 2014
				500 EXC Six Days EU 2014
				500 EXC Six Days 2015
				500 EXC Six Days EU 2015
				500 EXC Six Days 2016
				500 EXC Six Days EU 2016
				500 EXC Six Days US 2016

500 EXC Six Days 2017

500 EXC-F Six Days EU 2017

500 EXC Six Days 2018

500 EXC-F Six Days EU 2018

500 EXC Six Days 2019

500 EXC-F Six Days EU 2019

500 EXC Six Days 2020

500 EXC-F Six Days EU 2020

500 EXC-F Six Days US 2020

Rally**Rally 4 stroke****450 Rally****450 Rally 2014**

450 RALLY Factory Replica 2014

450 Rally 2015

450 RALLY Factory Replica 2015

450 Rally 2016

450 RALLY Factory Replica 2016

450 Rally 2017

450 RALLY Factory Replica 2017

450 RALLY Factory Replica US 2017

450 Rally 2019

450 RALLY Factory Replica 2019

450 Rally 2020

450 RALLY Factory Replica 2020

Freeride**Freeride Dual Sport****Freeride Dual Sport 2 stroke****Freeride 250 R****Freeride 250 R 2014**

Freeride 250 R EU 2014

Freeride 250 R AU 2014

Freeride 250 R 2015

Freeride 250 R EU 2015

Freeride 250 R AU 2015

Freeride 250 R US 2015

Freeride 250 R 2016

Freeride 250 R EU 2016

Freeride 250 R AU 2016

Freeride 250 R US 2016

Freeride 250 R 2017

Freeride 250 R EU 2017

Freeride 250 R US 2017

Freeride Dual Sport 4 stroke**Freeride 250 F****Freeride 250 F 2018**

Freeride 250 F EU 2018

Freeride 250 F 2019

Freeride 250 F EU 2019

Freeride 250 F 2020

Freeride 250 F EU 2020

Freeride 350**Freeride 350 2014**

Freeride 350 EU 2014

Freeride 350 AU 2014

Freeride 350 2015

Freeride 350 EU 2015

Freeride 350 AU 2015

Freeride 350 2016

Freeride 350 EU 2016

Freeride 350 AU 2016

Freeride 350 2017

Freeride 350 EU 2017

Freeride 350 AU 2017

Freeride E-Ride**Freeride E-Ride Electro****Freeride E-SX****Freeride E-SX 2014**

Freeride E-SX EU 2014

Freeride E-SX 2015

Freeride E-SX EU 2015

Freeride E-SX 2016

Freeride E-SX EU 2016

Freeride E-XC**Freeride E-XC 2015**

Freeride E-XC EU 2015

Freeride E-XC 2016

Freeride E-XC EU 2016

Freeride E-XC 2017

Freeride E-XC EU 2017

Freeride E-XC 2018

Freeride E-XC EU 2018

Freeride E-XC NG EU 2018

Freeride E-XC 2019

Freeride E-XC EU 2019

Freeride E-XC 2020

Freeride E-XC EU 2020

Cross Country**Cross Country E1****Cross Country E1 2 stroke****125 XC-W****125 XC-W 2017**

125 XC-W EU 2017

125 XC-W 2018

125 XC-W EU 2018

125 XC-W 2019

125 XC-W EU 2019

150 XC**150 XC 2014**

150 XC US 2014

150 XC-W**150 XC-W 2017**

150 XC-W US 2017

150 XC-W 2018

150 XC-W US 2018

150 XC-W 2019

150 XC-W US 2019

150 XC-W 2020

150 XC-W TPI US 2020

Cross Country E1 4 stroke**250 XC-F****250 XC-F 2014**

250 XC-F US 2014

250 XC-F 2015

250 XC-F US 2015

250 XC-F 2016

250 XC-F US 2016

250 XC-F 2017

250 XC-F US 2017

250 XC-F 2018

250 XC-F US 2018

250 XC-F 2019

250 XC-F US 2019

250 XC-F 2020

250 XC-F US 2020

250 XCF-W**250 XCF-W 2014**

250 XCF-W US 2014

250 XCF-W 2015

250 XCF-W US 2015

250 XCF-W 2016

250 XCF-W US 2016

Cross Country E2**Cross Country E2 2 stroke****200 XC-W****200 XC-W 2014**

200 XC-W US 2014

200 XC-W 2015

200 XC-W US 2015

200 XC-W 2016

200 XC-W US 2016

250 XC-W**250 XC-W 2014**

250 XC-W US 2014

250 XC-W 2015

250 XC-W US 2015

250 XC-W 2016

250 XC-W US 2016

250 XC-W 2017

250 XC-W US 2017

250 XC-W 2018

250 XC-W US 2018

250 XC-W TPI US 2018

250 XC-W 2019

250 XC-W TPI US 2019

250 XC-W 2020

250 XC-W TPI US 2020

250 XC**250 XC 2014**

250 XC US/EU 2014

250 XC 2015

250 XC US/EU 2015

250 XC 2016

250 XC US/EU 2016

250 XC 2017

250 XC US 2017

250 XC 2018

250 XC US 2018

250 XC 2019

250 XC US 2019

250 XC 2020

250 XC TPI US 2020

Cross Country E2 4 stroke**350 XC-F****350 XC-F 2014**

350 XC-F US 2014

350 XC-F 2015

350 XC-F US 2015

350 XC-F 2016

350 XC-F US 2016

350 XC-F 2017

350 XC-F US 2017

350 XC-F 2018

350 XC-F US 2018

350 XC-F 2019

350 XC-F US 2019

350 XC-F 2020

350 XC-F US 2020

350 XCF-W**350 XCF-W 2014**

350 XCF-W US 2014

350 XCF-W 2015

350 XCF-W US 2015

350 XCF-W 2016

350 XCF-W US 2016

350 XCF-W 2020

350 XCF-W US 2020

350 XCF-W Six Days**350 XCF-W Six Days 2014**

350 XCF-W Six Days US 2014

350 XCF-W Six Days 2015

350 XCF-W Six Days US 2015

350 XCF-W Six Days 2016

350 XCF-W Six Days US 2016

450 XC-F**450 XC-F 2014**

450 XC-F US 2014

450 XC-F 2015

450 XC-F US 2015

450 XC-F 2016

450 XC-F US 2016

450 XC-F 2017

450 XC-F US 2017

450 XC-F 2018

450 XC-F US 2018

450 XC-F 2019

450 XC-F US 2019

450 XC-F 2020

450 XC-F US 2020

450 XC-W**450 XC-W 2014**

450 XC-W US 2014

450 XC-W 2015

450 XC-W US 2015

450 XC-W 2016

450 XC-W US 2016

Cross Country E3**Cross Country E3 2 stroke****300 XC****300 XC 2014**

300 XC US/EU 2014

300 XC 2015

300 XC US/EU 2015

300 XC 2016

300 XC US/EU 2016

300 XC 2017

300 XC US 2017

300 XC 2018

300 XC US 2018

300 XC 2019

300 XC US 2019

300 XC 2020

300 XC TPI US 2020

300 XC-W**300 XC-W 2014**

300 XC-W US 2014

300 XC-W 2015

300 XC-W US 2015

300 XC-W 2016

300 XC-W US 2016

300 XC-W 2017

300 XC-W US 2017

300 XC-W 2018

300 XC-W US 2018

300 XC-W 2019

300 XC-W TPI US 2019

300 XC-W 2020

300 XC-W TPI US 2020

300 XC-W TPI ERZBERGRODEO US 2020

300 XC-W Six Days**300 XC-W Six Days 2014**

300 XC-W Six Days US 2014

300 XC-W Six Days 2015

300 XC-W Six Days US 2015

300 XC-W Six Days 2016

300 XC-W Six Days US 2016

300 XC-W Six Days 2017

300 XC-W Six Days US 2017

300 XC-W Six Days 2018

300 XC-W Six Days US 2018

				300 XC-W Six Days 2019
				300 XC-W Six Days TPI US 2019
				300 XC-W Six Days 2020
				300 XC-W Six Days TPI US 2020
			Cross Country E3 4 stroke	
			500 XC-W	
				500 XC-W 2014
				500 XC-W US 2014
				500 XC-W 2015
				500 XC-W US 2015
				500 XC-W 2016
				500 XC-W US 2016
				500 XC-W 2020
				500 XCF-W US 2020
	Street			
		Supermoto		
			Supermoto Competition	
				Supermoto Competition 4 stroke
				450 SMR
				450 SMR 2014
				450 SMR 2014
			Supermoto / Dual Sport	
				Supermoto / Dual Sport SM Mid
				690 SMC R
				690 SMC R 2014
				690 SMC R EU 2014
				690 SMC R AU 2014
				690 SMC R 2015
				690 SMC R EU 2015
				690 SMC R 2016
				690 SMC R EU 2016
				690 SMC R AU 2016
				690 SMC R 2017
				690 SMC R EU 2017
				690 SMC R 2019
				690 SMC R EU 2019
				690 SMC R US 2019
				690 SMC R 2020
				690 SMC R EU 2020
				690 SMC R US 2020
			Supermoto E-Ride	
				Supermoto E-Ride Electro
				Freeride E-SM
				Freeride E-SM 2015
				Freeride E-SM EU 2015
				Freeride E-SM 2016
				Freeride E-SM EU 2016
	Travel			
			Travel Enduro	
				Travel Mid
				790 Adventure R
				790 Adventure R 2019
				790 Adventure R EU 2019
				790 Adventure R US 2019

790 Adventure R 2020

790 Adventure R EU 2020
 790 Adventure R US 2020
 790 Adventure R ASEAN 2020
 790 Adventure R CN 2020
 790 Adventure R PH 2020

790 Adventure S**790 Adventure S 2019**

790 Adventure EU 2019
 790 Adventure US 2019

790 Adventure S 2020

790 Adventure EU 2020
 790 Adventure US 2020
 790 Adventure ASEAN 2020
 790 Adventure CN 2020
 790 Adventure IN 2020
 790 Adventure PH 2020

790 Adventure R Rally**790 Adventure R Rally 2020**

790 Adventure R Rally EU 2020
 790 Adventure R Rally US 2020

Travel Big**1050 Adventure****1050 Adventure 2015**

1050 Adventure EU 2015
 1050 Adventure AU 2015

1050 Adventure 2016

1050 Adventure EU 2016
 1050 Adventure AU 2016
 1050 Adventure MY 2016

1090 Adventure**1090 Adventure 2017**

1090 Adventure EU 2017
 1090 Adventure L EU 2017
 1090 Adventure CN 2017

1090 Adventure 2018

1090 Adventure EU 2018
 1090 Adventure L EU 2018
 1090 Adventure CN 2018

1090 Adventure R**1090 Adventure R 2017**

1090 Adventure R EU 2017
 1090 Adventure R US 2017

1090 Adventure R 2018

1090 Adventure R EU 2018
 1090 Adventure R US 2018
 1090 Adventure R CN 2018

1090 Adventure R 2019

1090 Adventure R EU 2019
 1090 Adventure R US 2019

1090 Adventure S**1090 Adventure S 2019**

1090 Adventure S EU 2019
 1090 Adventure L EU 2019

1190 Adventure**1190 Adventure 2014**

1190 Adventure EU 2014
1190 Adventure FR 2014
1190 Adventure AU 2014
1190 Adventure JP 2014
1190 Adventure US 2014
1190 Adventure CN 2014

1190 Adventure 2015

1190 Adventure EU 2015
1190 Adventure FR 2015
1190 Adventure AU 2015
1190 Adventure JP 2015
1190 Adventure US 2015
1190 Adventure BR 2015
1190 Adventure CN 2015

1190 Adventure 2016

1190 Adventure EU 2016
1190 Adventure FR 2016
1190 Adventure AU 2016
1190 Adventure JP 2016
1190 Adventure US 2016
1190 Adventure CN 2016

1190 Adventure R**1190 Adventure R 2014**

1190 Adventure R EU 2014
1190 Adventure R FR 2014
1190 Adventure R AU 2014
1190 Adventure R JP 2014
1190 Adventure R US 2014
1190 Adventure R CN 2014

1190 Adventure R 2015

1190 Adventure R EU 2015
1190 Adventure R FR 2015
1190 Adventure R AU 2015
1190 Adventure R JP 2015
1190 Adventure R US 2015
1190 Adventure R CN 2015

1190 Adventure R 2016

1190 Adventure R EU 2016
1190 Adventure R FR 2016
1190 Adventure R AU 2016
1190 Adventure R JP 2016
1190 Adventure R US 2016

1290 Super Adventure**1290 Super Adventure 2015**

1290 Super Adventure EU 2015
1290 Super Adventure FR 2015
1290 Super Adventure AU 2015
1290 Super Adventure JP 2015
1290 Super Adventure US 2015
1290 Super Adventure CN 2015

1290 Super Adventure 2016

1290 Super Adventure EU 2016

1290 Super Adventure FR 2016
 1290 Super Adventure AU 2016
 1290 Super Adventure JP 2016
 1290 Super Adventure US 2016
 1290 Super Adventure CN 2016

1290 Super Adventure T**1290 Super Adventure T 2017**

1290 Super Adventure T EU 2017
 1290 Super Adventure T US 2017

1290 Super Adventure S**1290 Super Adventure S 2017**

1290 Super Adventure S EU 2017
 1290 Super Adventure S AU 2017
 1290 Super Adventure S JP 2017
 1290 Super Adventure S CN 2017

1290 Super Adventure S 2018

1290 Super Adventure S EU 2018
 1290 Super Adventure S US 2018
 1290 Super Adventure S JP 2018
 1290 Super Adventure S CN 2018

1290 Super Adventure S 2019

1290 Super Adventure S EU 2019
 1290 Super Adventure S US 2019
 1290 Super Adventure S JP 2019
 1290 Super Adventure S CN 2019

1290 Super Adventure S 2020

1290 Super Adventure S EU 2020
 1290 Super Adventure S US 2020
 1290 Super Adventure S CN 2020

1290 Super Adventure R**1290 Super Adventure R 2017**

1290 Super Adventure R EU 2017
 1290 Super Adventure R TKC EU 2017
 1290 Super Adventure R TKC AU 2017
 1290 Super Adventure R TKC JP 2017
 1290 Super Adventure R TKC US 2017

1290 Super Adventure R 2018

1290 Super Adventure R EU 2018
 1290 Super Adventure R TKC EU 2018
 1290 Super Adventure R TKC CN 2018
 1290 Super Adventure R TKC JP 2018
 1290 Super Adventure R TKC US 2018

1290 Super Adventure R 2019

1290 Super Adventure R EU 2019
 1290 Super Adventure R TKC EU 2019
 1290 Super Adventure R TKC CN 2019
 1290 Super Adventure R TKC JP 2019
 1290 Super Adventure R TKC US 2019

1290 Super Adventure R 2020

1290 Super Adventure R EU 2020
 1290 Super Adventure R TKC EU 2020
 1290 Super Adventure R TKC CN 2020
 1290 Super Adventure R TKC US 2020

250 Adventure**250 Adventure 2020**

250 Adventure AR 2020
 250 Adventure B.D. ASEAN 2020
 250 Adventure B.D. AU 2020
 250 Adventure CKD BR 2020
 250 Adventure CN 2020
 250 Adventure CKD CN 2020
 250 Adventure CKD CO 2020
 250 Adventure B.D. EU 2020
 250 Adventure B.D. 2 EU 2020
 250 Adventure B.D. JP 2020
 250 Adventure CKD MY 2020
 250 Adventure CKD PH 2020
 250 Adventure CKD TH 2020
 250 Adventure US 2020

390 Adventure**390 Adventure 2020**

390 Adventure AR 2020
 390 Adventure AU 2020
 390 Adventure BR 2020
 390 Adventure CN 2020
 390 Adventure CO 2020
 390 Adventure EU 2020
 390 Adventure B.D. EU 2020
 390 Adventure B.D. 2 EU 2020
 390 Adventure JP 2020
 390 Adventure MY 2020
 390 Adventure PH 2020
 390 Adventure TH 2020
 390 Adventure US 2020

Dual Sport Enduro**Dual Sport Enduro Mid****690 Enduro R****690 Enduro R 2014**

690 Enduro R EU 2014
 690 Enduro R AU 2014
 690 Enduro R US 2014

690 Enduro R 2015

690 Enduro R EU 2015
 690 Enduro R AU 2015
 690 Enduro R US 2015

690 Enduro R 2016

690 Enduro R EU 2016
 690 Enduro R AU 2016
 690 Enduro R US 2016

690 Enduro R 2017

690 Enduro R EU 2017
 690 Enduro R US 2017

690 Enduro R 2018

690 Enduro R EU 2018
 690 Enduro R US 2018

690 Enduro R 2019

690 Enduro R EU 2019

690 Enduro R US 2019

690 Enduro R 2020

690 Enduro R EU 2020

690 Enduro R US 2020

Naked Bike**Naked Bike Naked****Naked Small****125 Duke****125 Duke 2014**

125 Duke EU 2014

125 Duke 2015

125 Duke EU 2015

125 Duke 2016

125 Duke EU 2016

125 Duke 2017

125 Duke EU 2017

125 Duke 2018

125 Duke EU 2018

125 Duke B.D. EU 2018

125 Duke 2019

125 Duke EU 2019

125 Duke B.D. EU 2019

125 Duke 2020

125 Duke EU 2020

125 Duke B.D. EU 2020

200 Duke**200 Duke 2014**

200 Duke EU 2014

200 Duke AR 2014

200 Duke ASIA 2014

200 Duke CN 2014

200 Duke 2015 CO 2014

200 Duke MY 2014

200 Duke 2015

200 Duke EU 2015

200 Duke AR 2015

200 Duke ASIA 2015

200 Duke BR 2015

200 Duke CN 2015

200 Duke 2016 CO 2015

200 Duke MY 2015

200 Duke TH 2015

200 Duke 2016

200 Duke EU 2016

200 Duke AR 2016

200 Duke ASEAN 2016

200 Duke 2017 BR 2016

200 Duke CN 2016

200 Duke 2017 CO 2016

200 Duke MY 2016

200 Duke TH 2016

200 Duke 2017

200 Duke EU 2017

200 Duke AR 2017

200 Duke BR 2017
200 Duke CN 2017
200 Duke 2018 CO 2017
200 Duke MY 2017
200 Duke PH 2017
200 Duke TH 2017

200 Duke 2018

200 Duke EU 2018
200 Duke B.D. EU 2018
200 Duke AR 2018
200 Duke BR 2018
200 Duke CO 2018
200 Duke MY 2018
200 Duke PH 2018
200 Duke TH 2018

200 Duke 2019

200 Duke EU 2019
200 Duke B.D. EU 2019
200 Duke B.D. ASEAN EU 2019
200 Duke AR 2019
200 Duke B.D. AR 2019
200 Duke BR 2019
200 Duke B.D. BR 2019
200 Duke CO 2019
200 Duke B.D. CO 2019
200 Duke MY 2019
200 Duke PH 2019
200 Duke TH 2019

200 Duke 2020

200 Duke AR 2020
200 Duke B.D. AR 2020
200 Duke ASEAN 2020
200 Duke BR 2020
200 Duke B.D. BR 2020
200 Duke CO 2020
200 Duke B.D. CO 2020
200 Duke EU 2020
200 Duke B.D. EU 2020
200 Duke B.D. 2 EU 2020
200 Duke MY 2020
200 Duke B.D. MY 2020
200 Duke PH 2020
200 Duke B.D. PH 2020
200 Duke AR 2020
200 Duke B.D. ASEAN 2020
200 Duke ASEAN 2020
200 Duke BR 2020
200 Duke CO 2020
200 Duke EU 2020
200 Duke B.D. EU 2020
200 Duke MY 2020
200 Duke PH 2020
200 Duke TH 2020
200 Duke US 2020

250 Duke

250 Duke 2015

250 Duke EU 2015
250 Duke MY 2015

250 Duke 2016

250 Duke EU 2016
250 Duke JP 2016
250 Duke MY 2016
250 Duke TH 2016

250 Duke 2017

250 Duke EU 2017
250 Duke JP 2017
250 Duke AR 2017
250 Duke BR 2017
250 Duke 2018 CO 2017
250 Duke MY 2017
250 Duke PH 2017
250 Duke TH 2017

250 Duke 2018

250 Duke EU 2018
250 Duke B.D. EU 2018
250 Duke JP 2018
250 Duke AR 2018
250 Duke BR 2018
250 Duke CO 2018
250 Duke MY 2018
250 Duke PH 2018
250 Duke TH 2018
250 Duke CN 2018

250 Duke 2019

250 Duke B.D. EU 2019
250 Duke B.D. 2 EU 2019
250 Duke B.D. ASEAN EU 2019
250 Duke B.D. ASEAN 2 EU 2019
250 Duke JP 2019
250 Duke AR 2019
250 Duke CO 2019
250 Duke MY 2019
250 Duke PH 2019
250 Duke TH 2019
250 Duke CN 2019

250 Duke 2020

250 Duke B.D. EU 2020
250 Duke B.D. 2 EU 2020
250 Duke B.D 3 EU 2020
250 Duke B.D. 4 EU 2020
250 Duke B.D. ASEAN 2020
250 Duke B.D. 2 ASEAN 2020
250 Duke B.D. 3 ASEAN 2020
250 Duke B.D. 4 ASEAN 2020
250 Duke JP 2020
250 Duke AR 2020
250 Duke CO 2020
250 Duke MY 2020

250 Duke PH 2020
250 Duke TH 2020
250 Duke CN 2020
250 Duke BR 2020

390 Duke**390 Duke 2014**

390 Duke EU 2014
390 Duke AU 2014
390 Duke JP 2014
390 Duke US 2014
390 Duke AR 2014
390 Duke ASIA 2014
390 Duke CN 2014
390 Duke 2015 CO 2014
390 Duke MY 2014

390 Duke 2015

390 Duke EU 2015
390 Duke AU 2015
390 Duke JP 2015
390 Duke US 2015
390 Duke AR 2015
390 Duke ASIA 2015
390 Duke BR 2015
390 Duke CN 2015
390 Duke 2016 CO 2015
390 Duke MY 2015
390 Duke TH 2015

390 Duke 2016

390 Duke EU 2016
390 Duke AU 2016
390 Duke JP 2016
390 Duke US 2016
390 Duke AR 2016
390 Duke ASIA 2016
390 Duke 2017 BR 2016
390 Duke 2017 CO 2016
390 Duke TH 2016

390 Duke 2017

390 Duke EU 2017
390 Duke AU 2017
390 Duke JP 2017
390 Duke US 2017
390 Duke AR 2017
390 Duke BR 2017
390 Duke 2018 CO 2017
390 Duke MY 2017
390 Duke PH 2017

390 Duke 2018

390 Duke EU 2018
390 Duke B.D. EU 2018
390 Duke AU 2018
390 Duke JP 2018
390 Duke US 2018
390 Duke AR 2018

390 Duke BR 2018
 390 Duke CO 2018
 390 Duke MY 2018
 390 Duke PH 2018
 390 Duke TH 2018
 390 Duke CN 2018

390 Duke 2019

390 Duke EU 2019
 390 Duke B.D. EU 2019
 390 Duke AU 2019
 390 Duke JP 2019
 390 Duke US 2019
 390 Duke AR 2019
 390 Duke BR 2019
 390 Duke CO 2019
 390 Duke MY 2019
 390 Duke PH 2019
 390 Duke TH 2019
 390 Duke CN 2019

390 Duke 2020

390 Duke EU 2020
 390 Duke B.D. EU 2020
 390 Duke B.D. 2 EU 2020
 390 Duke AU 2020
 390 Duke JP 2020
 390 Duke US 2020
 390 Duke AR 2020
 390 Duke BR 2020
 390 Duke CO 2020
 390 Duke MY 2020
 390 Duke PH 2020
 390 Duke TH 2020
 390 Duke CN 2020

Naked Mid**690 Duke****690 Duke 2014**

690 Duke EU 2014
 690 Duke AU 2014
 690 Duke US 2014

690 Duke 2015

690 Duke EU 2015
 690 Duke US 2015
 690 Duke CN 2015

690 Duke 2016

690 Duke EU 2016
 690 Duke US 2016
 690 Duke CN 2016

690 Duke 2017

690 Duke EU 2017
 690 Duke US 2017
 690 Duke CN 2017

690 Duke 2018

690 Duke EU 2018
 690 Duke US 2018

690 Duke 2019

690 Duke EU 2019

690 Duke R**690 Duke R 2014**

690 Duke R EU 2014

690 Duke R AU 2014

690 Duke R MY 2014

690 Duke R 2015

690 Duke R EU 2015

690 Duke R AU 2015

690 Duke R 2016

690 Duke R EU 2016

690 Duke R AU 2016

690 Duke R 2017

690 Duke R EU 2017

790 Duke**790 Duke 2018**

790 Duke EU 2018

790 Duke L EU 2018

790 Duke 2019

790 Duke EU 2019

790 Duke L EU 2019

790 Duke US 2019

790 Duke CN 2019

790 Duke 2020

790 Duke EU 2020

790 Duke L EU 2020

790 Duke US 2020

790 Duke CN 2020

790 Duke CKD CN 2020

790 Duke ASEAN 2020

790 Duke IN 2020

790 Duke PH 2020

890 Duke R**890 Duke R 2020**

890 Duke R EU 2020

890 Duke R US 2020

Naked Big**1290 Super Duke R****1290 Super Duke R 2014**

1290 Super Duke R EU 2014

1290 Super Duke R FR 2014

1290 Super Duke R AU 2014

1290 Super Duke R US 2014

1290 Super Duke R 2015

1290 Super Duke R EU 2015

1290 Super Duke R FR 2015

1290 Super Duke R AU 2015

1290 Super Duke R US 2015

1290 Super Duke R CN 2015

1290 Super Duke R 2016

1290 Super Duke R EU 2016

1290 Super Duke R FR 2016

1290 Super Duke R AU 2016

1290 Super Duke R US 2016

1290 Super Duke R CN 2016

1290 Super Duke R 2017

1290 Super Duke R EU 2017

1290 Super Duke R AU 2017

1290 Super Duke R JP 2017

1290 Super Duke R US 2017

1290 Super Duke R 2018

1290 Super Duke R EU 2018

1290 Super Duke R JP 2018

1290 Super Duke R US 2018

1290 Super Duke R 2019

1290 Super Duke R EU 2019

1290 Super Duke R JP 2019

1290 Super Duke R US 2019

1290 Super Duke R 2020

1290 Super Duke R EU 2020

1290 Super Duke R JP 2020

1290 Super Duke R US 2020

1290 Super Duke R Special Edition**1290 Super Duke R Special Edition 2016**

1290 Super Duke R Special Edition EU 2016

1290 Super Duke R Special Edition FR 2016

1290 Super Duke R Special Edition AU 2016

1290 Super Duke R Special Edition US 2016

Sport Bike**Super Bike****Super Bike Small****RC 125****RC 125 2014**

RC 125 EU 2014

RC 125 2015

RC 125 EU 2015

RC 125 2016

RC 125 EU 2016

RC 125 2017

RC 125 EU 2017

RC 125 2018

RC 125 EU 2018

RC 125 2019

RC 125 EU 2019

RC 125 2020

RC 125 EU 2020

RC 200**RC 200 2014**

RC 200 EU 2014

RC 200 ASIA 2014

RC 200 MY 2014

RC 200 2015

RC 200 EU 2015

RC 200 ASIA 2015

RC 200 2016 CO 2015

RC 200 MY 2015

RC 200 TH 2015

RC 200 2016

RC 200 EU 2016
RC 200 AR 2016
RC 200 ASIA 2016
RC 200 2017 CO 2016
RC 200 MY 2016
RC 200 TH 2016

RC 200 2017

RC 200 EU 2017
RC 200 AR 2017
RC 200 2018 CO 2017
RC 200 MY 2017
RC 200 PH 2017
RC 200 TH 2017

RC 200 2018

RC 200 EU 2018
RC 200 AR 2018
RC 200 CO 2018
RC 200 MY 2018
RC 200 PH 2018
RC 200 TH 2018

RC 200 2019

RC 200 EU 2019
RC 200 AR 2019
RC 200 CO 2019
RC 200 MY 2019
RC 200 PH 2019
RC 200 TH 2019

RC 200 2020

RC 200 EU 2020
RC 200 AR 2020
RC 200 CO 2020
RC 200 MY 2020
RC 200 PH 2020
RC 200 TH 2020

RC 250**RC 250 2015**

RC 250 EU 2015
RC 250 MY 2015

RC 250 2016

RC 250 EU 2016
RC 250 JP 2016
RC 250 MY 2016
RC 250 TH 2016

RC 250 2017

RC 250 EU 2017
RC 250 JP 2017
RC 250 MY 2017

RC 390**RC 390 2014**

RC 390 EU 2014
RC 390 AU 2014
RC 390 JP 2014
RC 390 US 2014

RC 390 ASIA 2014

RC 390 MY 2014

RC 390 2015

RC 390 EU 2015

RC 390 AU 2015

RC 390 JP 2015

RC 390 US 2015

RC 390 ASIA 2015

RC 390 CN 2015

RC 390 2016 CO 2015

RC 390 MY 2015

RC 390 TH 2015

RC 390 2016

RC 390 EU 2016

RC 390 EU 2016

RC 390 ADAC CUP EU 2016

RC 390 AU 2016

RC 390 JP 2016

RC 390 US 2016

RC 390 CUP US 2016

RC 390 ASIA 2016

RC 390 CN 2016

RC 390 2017 CO 2016

RC 390 MY 2016

RC 390 TH 2016

RC 390 TH 2016

RC 390 2017

RC 390 EU 2017

RC 390 AU 2017

RC 390 JP 2017

RC 390 US 2017

RC 390 AR 2017

RC 390 CN 2017

RC 390 2018 CO 2017

RC 390 MY 2017

RC 390 PH 2017

RC 390 TH 2017

RC 390 2018

RC 390 EU 2018

RC 390 AU 2018

RC 390 JP 2018

RC 390 US 2018

RC 390 AR 2018

RC 390 CN 2018

RC 390 CO 2018

RC 390 MY 2018

RC 390 PH 2018

RC 390 TH 2018

RC 390 R EU 2018

RC 390 R US 2018

RC 390 2019

RC 390 EU 2019

RC 390 AU 2019

RC 390 JP 2019

RC 390 US 2019
 RC 390 AR 2019
 RC 390 CN 2019
 RC 390 MY 2019
 RC 390 PH 2019
 RC 390 TH 2019
 RC 390 R EU 2019
 RC 390 R US 2019

RC 390 2020

RC 390 EU 2020
 RC 390 B.D. EU 2020
 RC 390 AU 2020
 RC 390 JP 2020
 RC 390 US 2020
 RC 390 AR 2020
 RC 390 CN 2020
 RC 390 CO 2020
 RC 390 MY 2020
 RC 390 PH 2020
 RC 390 TH 2020

Super Bike Big**1190 RC8 R****1190 RC8 R 2014**

1190 RC8 R EU/GB 2014
 1190 RC8 R FR 2014
 1190 RC8 R JP 2014
 1190 RC8 R US 2014

1190 RC8 R 2015

1190 RC8 R EU/GB 2015
 1190 RC8 R FR 2015
 1190 RC8 R JP 2015
 1190 RC8 R US 2015

Touring**Sports Tourer****Sports Tourer Big****1290 Super Duke GT****1290 Super Duke GT 2016**

1290 Super Duke GT EU 2016
 1290 Super Duke GT AU 2016
 1290 Super Duke GT JP 2016
 1290 Super Duke GT US 2016

1290 Super Duke GT 2017

1290 Super Duke GT EU 2017
 1290 Super Duke GT JP 2017
 1290 Super Duke GT US 2017
 1290 Super Duke GT CN 2017

1290 Super Duke GT 2018

1290 Super Duke GT EU 2018
 1290 Super Duke GT JP 2018
 1290 Super Duke GT US 2018
 1290 Super Duke GT CN 2018

1290 Super Duke GT 2019

1290 Super Duke GT EU 2019
 1290 Super Duke GT JP 2019



3206267de

01.12.2020

