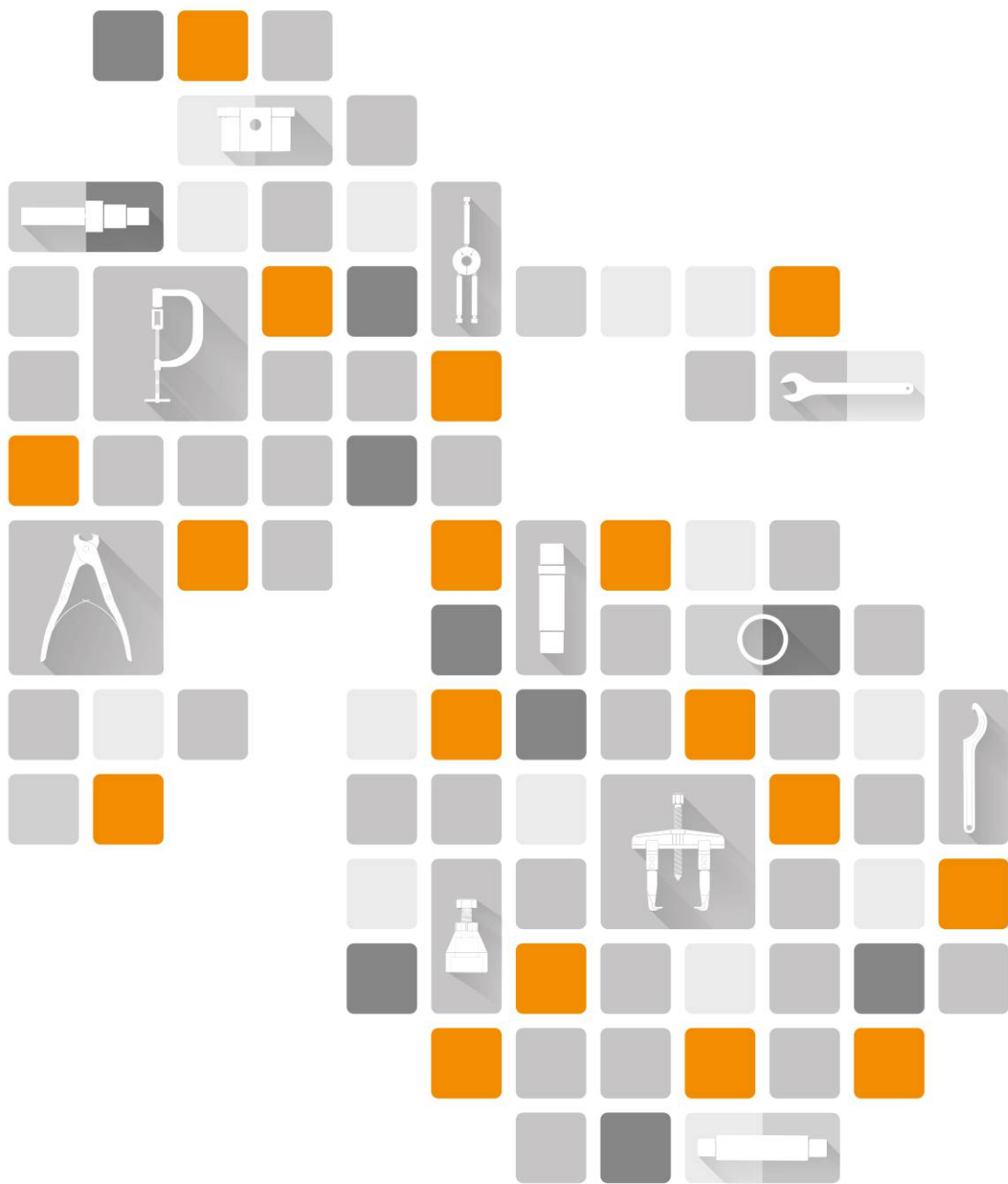


N.º de art. 3206267es





READY TO RACE - Para poder responder a esta exigencia se necesitan herramientas especiales adecuadas y probadas. Por ello hemos perfeccionado para usted este catálogo con todas las herramientas necesarias para garantizar un servicio o una reparación eficaz y eficiente.

En este catálogo se muestran herramientas especiales para vehículos KTM de los años de modelo 2014 - 2020.

## Información

Las herramientas sin indicación sobre el uso son herramientas opcionales o herramientas para vehículos KTM anteriores al año de modelo 2014.

El catálogo responde al estado de la técnica en el momento de la impresión. No obstante, pueden existir pequeñas diferencias, debidas al perfeccionamiento continuo. El catálogo se actualiza dos veces al año.

KTM Sportmotorcycle GmbH se reserva especialmente el derecho a introducir, sin previo aviso y sin indicar el motivo, cambios en datos técnicos, precio, color, forma, material, prestaciones de servicio, construcción, equipamiento y demás, así como a eliminarlos o adaptarlos a las condiciones locales o bien a parar la fabricación de una determinada herramienta sin previo aviso. KTM no asume responsabilidad alguna en relación con dificultades en la disponibilidad de los vehículos, con diferencias entre las imágenes o descripciones y el vehículo concreto, ni con errores u omisiones en esta publicación.

© 2020 KTM Sportmotorcycle GmbH, Mattighofen Austria

Todos los derechos reservados

Queda prohibida la reimpresión total o parcial y la reproducción de cualquier tipo sin la autorización por escrito del propietario intelectual.



ISO 9001(12 100 6061)

De conformidad con la normativa internacional de gestión de calidad ISO 9001, KTM utiliza procesos de aseguramiento de la calidad para garantizar la máxima calidad de sus productos.

Certificado por: TÜV Management Service

REG.NO. 12 100 6061

KTM Sportmotorcycle GmbH  
Stallhofnerstraße 3  
5230 Mattighofen, Austria



3206267es

01.12.2020


1	XC_2.....	3	18	HERRAMIENTA DE COMPRESIÓN.....	158
1.1	Visión general.....	3	18.1	Visión general de la pared de herramientas.....	158
2	SISTEMA ELÉCTRICO/DIAGNÓSTICO .....	17	19	OTRAS HERRAMIENTAS .....	174
2.1	Visión general.....	17	19.1	Visión general.....	174
2.2	Visión general de la pared de herramientas.....	29	19.2	Visión general de la pared de herramientas.....	174
3	HERRAMIENTA HV .....	31	20	HORQUILLA .....	180
3.1	Visión general.....	31	20.1	Visión general de la pared de herramientas.....	180
4	HERRAMIENTA DE PURGA DE AIRE .....	35	21	AMORTIGUADOR .....	218
4.1	Visión general.....	35	21.1	Visión general.....	218
4.2	Visión general de la pared de herramientas.....	35	21.2	Visión general de la pared de herramientas.....	219
5	SOPORTE DEL MOTOR.....	44	22	PANELES Y ACCESORIOS.....	243
5.1	Visión general.....	44	23	Categoría de producto: KTM .....	249
5.2	Visión general de la pared de herramientas.....	45			
6	HERRAMIENTA DE RETENCIÓN .....	54			
6.1	Visión general.....	54			
6.2	Visión general de la pared de herramientas.....	54			
7	HERRAMIENTA DE MEDICIÓN Y CALIBRES DE AJUSTE.....	69			
7.1	Visión general.....	69			
7.2	Visión general de la pared de herramientas.....	71			
8	HERRAMIENTA EXTRACTORA .....	86			
8.1	Visión general.....	86			
8.2	Visión general de la pared de herramientas.....	86			
9	MANGUITOS Y CUBIERTAS DE PROTECCIÓN .....	102			
9.1	Visión general de la pared de herramientas.....	102			
10	CABALLETES DE ELEVACIÓN Y MONTAJE.....	107			
10.1	Visión general.....	107			
11	TENAZAS .....	114			
11.1	Visión general de la pared de herramientas.....	114			
12	LLAVE PARA BUJÍAS .....	121			
12.1	Visión general de la pared de herramientas.....	121			
13	LLAVE DE TUERCAS ESTRIADAS.....	123			
13.1	Visión general de la pared de herramientas.....	123			
14	HERRAMIENTA DE COMPRESIÓN DE CIGÜEÑALES .....	126			
14.1	Visión general de la pared de herramientas.....	126			
15	HERRAMIENTA PARA PISTONES.....	141			
15.1	Visión general de la pared de herramientas.....	141			
16	HERRAMIENTA PARA TRANSMISIONES .....	146			
16.1	Visión general de la pared de herramientas.....	146			
17	HERRAMIENTA PARA VÁLVULAS Y MANDO DE LAS VÁLVULAS.....	148			
17.1	Visión general.....	148			
17.2	Visión general de la pared de herramientas.....	148			

## 1.1 Visión general




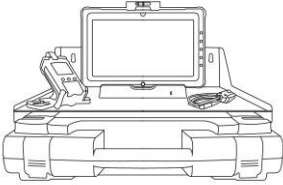
- Cable USB (00029094031) (📖 pág. 3)
- Cable con conector de diagnóstico (00029094033) (📖 pág. 3)
- XC\_2 (00029XC2) (📖 pág. 4)
- Tableta de diagnóstico (00029XC2001) (📖 pág. 5)
- Correa de mano (00029XC2002) (📖 pág. 6)
- Cargador (00029XC2003) (📖 pág. 6)
- VCI (00029XC2004) (📖 pág. 7)
- Soporte de VCI (00029XC2005) (📖 pág. 8)
- Plástico de protección (00029XC2006) (📖 pág. 9)
- Prolongación del cable de diagnóstico (00029XC2007) (📖 pág. 9)
- Cable USB (00029XC2008) (📖 pág. 10)
- Cable de alimentación de 12 V (00029XC2009) (📖 pág. 11)
- Disparador de RideRecorder (00029XC2010) (📖 pág. 12)
- Maletín (00029XC2011) (📖 pág. 13)
- Estación de conexión (00029XC2012) (📖 pág. 14)
- Soporte mural (00029XC2013) (📖 pág. 14)
- Batería (00029XC2014) (📖 pág. 14)
- Lápiz para pantalla táctil (00029XC2015) (📖 pág. 15)
- Cable adaptador de diagnóstico (70029069000) (📖 pág. 16)

### 00029094031 Cable USB

  00029094031	Descripción/ejemplo de uso		
	Cable USB de tipo A a tipo A, para ejecutar el flash del cuadro de instrumentos		
Datos técnicos		para utilizar con	
Longitud aprox.: 3 m (10 ft)		00029XC2	
Color: naranja			
utilizado en el modelo			
1290 Super Adventure S 2017			
1290 Super Adventure S 2018			
1290 Super Adventure R 2017			
1290 Super Adventure R 2018			
Mantenimiento	<input checked="" type="checkbox"/>	Reparación	<input type="checkbox"/>
		opcional	<input type="checkbox"/>

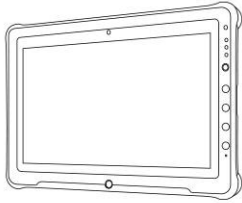
### 00029094033 Cable con conector de diagnóstico

  00029094033	Descripción/ejemplo de uso		
	Cable con conector de diagnóstico para conectar un VCI estándar (Pass Thru) con conector OBD		
Datos técnicos		para utilizar con	
Longitud aprox.: 25,8 cm (10,16 in)		00029XC2	
utilizado en el modelo			
Mini MX Electro			
Travel Small			
890 Duke R			
1290 Super Duke R 2020			
Mantenimiento	<input checked="" type="checkbox"/>	Reparación	<input type="checkbox"/>
		opcional	<input type="checkbox"/>

00029XC2 XC_2	
 <p>00029XC2</p>	<p>Descripción/ejemplo de uso</p> <p>Sistema profesional de diagnóstico e información de taller XC_2 como kit</p>
	<p>utilizado en el modelo</p> <p>Mini MX Electro</p> <p>MX1 4 tiempos</p> <p>MX2 4 tiempos</p> <p>Enduro E1 4 tiempos</p> <p>150 EXC</p> <p>250 EXC TPI EU 2018</p> <p>250 EXC 2019</p> <p>250 EXC 2020</p> <p>250 EXC Six Days 2018</p> <p>250 EXC Six Days 2019</p> <p>250 EXC Six Days 2020</p> <p>Enduro E2 4 tiempos</p> <p>300 EXC TPI EU 2018</p> <p>300 EXC TPI EU 2019</p> <p>300 EXC TPI EU 2020</p> <p>300 EXC TPI ERZBERGRODEO EU 2020</p> <p>300 EXC Six Days 2018</p> <p>300 EXC Six Days 2019</p> <p>300 EXC Six Days 2020</p> <p>Enduro E3 4 tiempos</p> <p>Rally</p> <p>Freeride Dual Sport 4 tiempos</p> <p>Freeride E-Ride</p> <p>150 XC-W 2020</p> <p>Cross Country E1 4 tiempos</p> <p>250 XC-W TPI US 2018</p> <p>250 XC-W 2019</p> <p>250 XC-W 2020</p> <p>250 XC 2020</p> <p>Cross Country E2 4 tiempos</p> <p>300 XC 2020</p> <p>300 XC-W 2019</p> <p>300 XC-W 2020</p> <p>300 XC-W Six Days 2019</p>
	<p>las herramientas/los artículos correspondientes son</p> <p>00029XC2001 (Volumen de suministro)</p> <p>00029XC2002 (Volumen de suministro)</p> <p>00029XC2003 (Volumen de suministro)</p> <p>00029XC2004 (Volumen de suministro)</p> <p>00029XC2005 (Volumen de suministro)</p> <p>00029XC2007 (Volumen de suministro)</p> <p>00029XC2008 (Volumen de suministro)</p> <p>00029XC2009 (Volumen de suministro)</p> <p>00029XC2010 (Volumen de suministro)</p> <p>00029XC2011 (Volumen de suministro)</p> <p>00029XC2012 (Volumen de suministro)</p> <p>00029XC2013 (Volumen de suministro)</p> <p>00029XC2014 (Volumen de suministro)</p> <p>00029XC2015 (Volumen de suministro)</p> <p>00029094031</p> <p>00029094033</p> <p>70029069000</p>

00029XC2 XC_2		
	300 XC-W Six Days 2020 Cross Country E3 4 tiempos Street	
	Mantenimiento <input checked="" type="checkbox"/>	Reparación <input type="checkbox"/> opcional <input type="checkbox"/>

**00029XC2001 Tableta de diagnóstico**



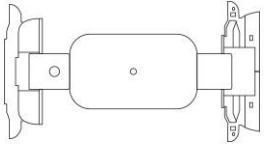
00029XC2001

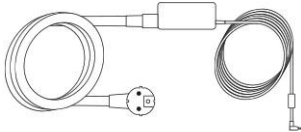
Descripción/ejemplo de uso  
 Tableta de diagnóstico Getac F110 con el software del diagnóstico del vehículo para utilizar con 00029XC2

utilizado en el modelo

- Mini MX Electro
- MX1 4 tiempos
- MX2 4 tiempos
- Enduro E1 4 tiempos
- 150 EXC
- 250 EXC TPI EU 2018
- 250 EXC 2019
- 250 EXC 2020
- 250 EXC Six Days 2018
- 250 EXC Six Days 2019
- 250 EXC Six Days 2020
- Enduro E2 4 tiempos
- 300 EXC TPI EU 2018
- 300 EXC TPI EU 2019
- 300 EXC TPI EU 2020
- 300 EXC TPI ERZBERGRODEO EU 2020
- 300 EXC Six Days 2018
- 300 EXC Six Days 2019
- 300 EXC Six Days 2020
- Enduro E3 4 tiempos
- Rally
- Freeride Dual Sport 4 tiempos
- Freeride E-Ride
- 150 XC-W 2020
- Cross Country E1 4 tiempos
- 250 XC-W TPI US 2018
- 250 XC-W 2019
- 250 XC-W 2020
- 250 XC 2020
- Cross Country E2 4 tiempos
- 300 XC 2020
- 300 XC-W 2019
- 300 XC-W 2020
- 300 XC-W Six Days 2019
- 300 XC-W Six Days 2020
- Cross Country E3 4 tiempos
- Street


Artículo de repuesto

00029XC2002 Correa de mano	
 <p>00029XC2002</p>	<p>Descripción/ejemplo de uso</p> <p>Asa para tableta de diagnóstico</p> <p>para utilizar con 00029XC2</p> <p>utilizado en el modelo</p> <p>Mini MX Electro</p> <p>MX1 4 tiempos</p> <p>MX2 4 tiempos</p> <p>Enduro E1 4 tiempos</p> <p>150 EXC</p> <p>250 EXC TPI EU 2018</p> <p>250 EXC 2019</p> <p>250 EXC 2020</p> <p>250 EXC Six Days 2018</p> <p>250 EXC Six Days 2019</p> <p>250 EXC Six Days 2020</p> <p>Enduro E2 4 tiempos</p> <p>300 EXC TPI EU 2018</p> <p>300 EXC TPI EU 2019</p> <p>300 EXC TPI EU 2020</p> <p>300 EXC TPI ERZBERGRODEO EU 2020</p> <p>300 EXC Six Days 2018</p> <p>300 EXC Six Days 2019</p> <p>300 EXC Six Days 2020</p> <p>Enduro E3 4 tiempos</p> <p>Rally</p> <p>Freeride Dual Sport 4 tiempos</p> <p>Freeride E-Ride</p> <p>150 XC-W 2020</p> <p>Cross Country E1 4 tiempos</p> <p>250 XC-W TPI US 2018</p> <p>250 XC-W 2019</p> <p>250 XC-W 2020</p> <p>250 XC 2020</p> <p>Cross Country E2 4 tiempos</p> <p>300 XC 2020</p> <p>300 XC-W 2019</p> <p>300 XC-W 2020</p> <p>300 XC-W Six Days 2019</p> <p>300 XC-W Six Days 2020</p> <p>Cross Country E3 4 tiempos</p> <p>Street</p>
Artículo de repuesto	

00029XC2003 Cargador	
 <p>00029XC2003</p>	<p>Descripción/ejemplo de uso</p> <p>Cargador y fuente de alimentación para tableta de diagnóstico Getac F110</p> <p>para utilizar con 00029XC2</p> <p>utilizado en el modelo</p> <p>Mini MX Electro</p> <p>MX1 4 tiempos</p> <p>MX2 4 tiempos</p>




00029XC2003 Cargador	
	<p>Enduro E1 4 tiempos</p> <p>150 EXC</p> <p>250 EXC TPI EU 2018</p> <p>250 EXC 2019</p> <p>250 EXC 2020</p> <p>250 EXC Six Days 2018</p> <p>250 EXC Six Days 2019</p> <p>250 EXC Six Days 2020</p> <p>Enduro E2 4 tiempos</p> <p>300 EXC TPI EU 2018</p> <p>300 EXC TPI EU 2019</p> <p>300 EXC TPI EU 2020</p> <p>300 EXC TPI ERZBERGRODEO EU 2020</p> <p>300 EXC Six Days 2018</p> <p>300 EXC Six Days 2019</p> <p>300 EXC Six Days 2020</p> <p>Enduro E3 4 tiempos</p> <p>Rally</p> <p>Freeride Dual Sport 4 tiempos</p> <p>Freeride E-Ride</p> <p>150 XC-W 2020</p> <p>Cross Country E1 4 tiempos</p> <p>250 XC-W TPI US 2018</p> <p>250 XC-W 2019</p> <p>250 XC-W 2020</p> <p>250 XC 2020</p> <p>Cross Country E2 4 tiempos</p> <p>300 XC 2020</p> <p>300 XC-W 2019</p> <p>300 XC-W 2020</p> <p>300 XC-W Six Days 2019</p> <p>300 XC-W Six Days 2020</p> <p>Cross Country E3 4 tiempos</p> <p>Street</p>
	Artículo de repuesto

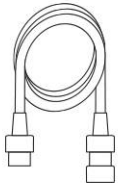
00029XC2004 VCI	
 <p>00029XC2004</p>	<p>Descripción/ejemplo de uso</p> <p>El módulo de interfaz del vehículo (Vehicle Communication Interface, VCI) se conecta al conector de diagnóstico del vehículo y a la tableta de diagnóstico</p> <p>para utilizar con</p> <p>00029XC2</p> <p>utilizado en el modelo</p> <p>Mini MX Electro</p> <p>MX1 4 tiempos</p> <p>MX2 4 tiempos</p> <p>Enduro E1 4 tiempos</p> <p>150 EXC</p> <p>250 EXC TPI EU 2018</p> <p>250 EXC 2019</p> <p>250 EXC 2020</p> <p>250 EXC Six Days 2018</p> <p>250 EXC Six Days 2019</p>

00029XC2004 VCI	
	250 EXC Six Days 2020 Enduro E2 4 tiempos 300 EXC TPI EU 2018 300 EXC TPI EU 2019 300 EXC TPI EU 2020 300 EXC TPI ERZBERGRODEO EU 2020 300 EXC Six Days 2018 300 EXC Six Days 2019 300 EXC Six Days 2020 Enduro E3 4 tiempos Rally Freeride Dual Sport 4 tiempos Freeride E-Ride 150 XC-W 2020 Cross Country E1 4 tiempos 250 XC-W TPI US 2018 250 XC-W 2019 250 XC-W 2020 250 XC 2020 Cross Country E2 4 tiempos 300 XC 2020 300 XC-W 2019 300 XC-W 2020 300 XC-W Six Days 2019 300 XC-W Six Days 2020 Cross Country E3 4 tiempos Street
	Artículo de repuesto


00029XC2005 Soporte de VCI	
 <p>00029XC2005</p>	<p>Descripción/ejemplo de uso</p> <p>Soporte para el VCI, incluido el soporte para el depósito de combustible para utilizar con 00029XC2</p> <p>utilizado en el modelo</p> <p>Mini MX Electro                      MX1 4 tiempos                      MX2 4 tiempos                      Enduro E1 4 tiempos                      150 EXC                      250 EXC TPI EU 2018                      250 EXC 2019                      250 EXC 2020                      250 EXC Six Days 2018                      250 EXC Six Days 2019                      250 EXC Six Days 2020                      Enduro E2 4 tiempos                      300 EXC TPI EU 2018                      300 EXC TPI EU 2019                      300 EXC TPI EU 2020                      300 EXC TPI ERZBERGRODEO EU 2020                      300 EXC Six Days 2018                      300 EXC Six Days 2019</p>


00029XC2005 Soporte de VCI	
	300 EXC Six Days 2020 Enduro E3 4 tiempos Rally Freeride Dual Sport 4 tiempos Freeride E-Ride 150 XC-W 2020 Cross Country E1 4 tiempos 250 XC-W TPI US 2018 250 XC-W 2019 250 XC-W 2020 250 XC 2020 Cross Country E2 4 tiempos 300 XC 2020 300 XC-W 2019 300 XC-W 2020 300 XC-W Six Days 2019 300 XC-W Six Days 2020 Cross Country E3 4 tiempos Street
Artículo de repuesto	

00029XC2006 Plástico de protección	
 00029XC2006	Descripción/ejemplo de uso Plástico de protección para la pantalla táctil de la tableta de diagnóstico Getac F110
Mantenimiento <input type="checkbox"/> Reparación <input type="checkbox"/> opcional <input checked="" type="checkbox"/>	

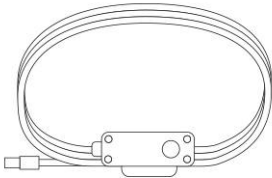
00029XC2007 Prolongación del cable de diagnóstico	
 00029XC2007	Descripción/ejemplo de uso Cable alargador entre el VCI y el conector de diagnóstico del vehículo Datos técnicos <span style="float: right;">para utilizar con</span> Longitud aprox.: 1,15 m (3,77 ft) <span style="float: right;">00029XC2</span> utilizado en el modelo Mini MX Electro MX1 4 tiempos MX2 4 tiempos Enduro E1 4 tiempos 150 EXC 250 EXC TPI EU 2018 250 EXC 2019 250 EXC 2020 250 EXC Six Days 2018 250 EXC Six Days 2019 250 EXC Six Days 2020 Enduro E2 4 tiempos 300 EXC TPI EU 2018 300 EXC TPI EU 2019 300 EXC TPI EU 2020 300 EXC TPI ERZBERGRODEO EU 2020


00029XC2007 Prolongación del cable de diagnóstico	
	300 EXC Six Days 2018 300 EXC Six Days 2019 300 EXC Six Days 2020 Enduro E3 4 tiempos Rally Freeride Dual Sport 4 tiempos Freeride E-Ride 150 XC-W 2020 Cross Country E1 4 tiempos 250 XC-W TPI US 2018 250 XC-W 2019 250 XC-W 2020 250 XC 2020 Cross Country E2 4 tiempos 300 XC 2020 300 XC-W 2019 300 XC-W 2020 300 XC-W Six Days 2019 300 XC-W Six Days 2020 Cross Country E3 4 tiempos Street
	Artículo de repuesto


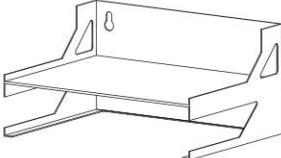

00029XC2008 Cable USB	
 <p>00029XC2008</p>	Descripción/ejemplo de uso Cable USB de tipo A en ODU MINI-SNAP serie L (tableta de diagnóstico en VCI) Datos técnicos <span style="float: right;">para utilizar con</span> Longitud aprox.: 5 m (16 ft) <span style="float: right;">00029XC2</span> utilizado en el modelo Mini MX Electro MX1 4 tiempos MX2 4 tiempos Enduro E1 4 tiempos 150 EXC 250 EXC TPI EU 2018 250 EXC 2019 250 EXC 2020 250 EXC Six Days 2018 250 EXC Six Days 2019 250 EXC Six Days 2020 Enduro E2 4 tiempos 300 EXC TPI EU 2018 300 EXC TPI EU 2019 300 EXC TPI EU 2020 300 EXC TPI ERZBERGRODEO EU 2020 300 EXC Six Days 2018 300 EXC Six Days 2019 300 EXC Six Days 2020 Enduro E3 4 tiempos Rally Freeride Dual Sport 4 tiempos Freeride E-Ride 150 XC-W 2020

00029XC2008 Cable USB	
	<p>Cross Country E1 4 tiempos            250 XC-W TPI US 2018            250 XC-W 2019            250 XC-W 2020            250 XC 2020            Cross Country E2 4 tiempos            300 XC 2020            300 XC-W 2019            300 XC-W 2020            300 XC-W Six Days 2019            300 XC-W Six Days 2020            Cross Country E3 4 tiempos            Street</p>
	Artículo de repuesto
00029XC2009 Cable de alimentación de 12 V	
 <p>00029XC2009</p>	<p>Descripción/ejemplo de uso            Alimentación externa de corriente para el VCI en vehículos sin batería de 12 V y para ejecutar el flash de determinadas centralitas electrónicas</p> <p>para utilizar con            00029XC2</p> <p>utilizado en el modelo</p> <p>Mini MX Electro            MX1 4 tiempos            MX2 4 tiempos            Enduro E1 4 tiempos            150 EXC            250 EXC TPI EU 2018            250 EXC 2019            250 EXC 2020            250 EXC Six Days 2018            250 EXC Six Days 2019            250 EXC Six Days 2020            Enduro E2 4 tiempos            300 EXC TPI EU 2018            300 EXC TPI EU 2019            300 EXC TPI EU 2020            300 EXC TPI ERZBERGRODEO EU 2020            300 EXC Six Days 2018            300 EXC Six Days 2019            300 EXC Six Days 2020            Enduro E3 4 tiempos            Rally            Freeride Dual Sport 4 tiempos            Freeride E-Ride            150 XC-W 2020            Cross Country E1 4 tiempos            250 XC-W TPI US 2018            250 XC-W 2019            250 XC-W 2020            250 XC 2020            Cross Country E2 4 tiempos            300 XC 2020</p>

00029XC2009 Cable de alimentación de 12 V	
	300 XC-W 2019 300 XC-W 2020 300 XC-W Six Days 2019 300 XC-W Six Days 2020 Cross Country E3 4 tiempos Street
	Artículo de repuesto

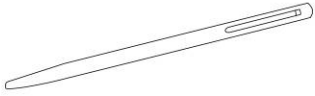
00029XC2010 Disparador de RideRecorder	
 <p>00029XC2010</p>	<p>Descripción/ejemplo de uso</p> <p>Botón para activar una marca (punto de señalización) durante una grabación de datos de medición</p> <p style="text-align: right;">para utilizar con 00029XC2</p> <p>utilizado en el modelo</p> <p>Mini MX Electro                  MX1 4 tiempos                  MX2 4 tiempos                  Enduro E1 4 tiempos                  150 EXC                  250 EXC TPI EU 2018                  250 EXC 2019                  250 EXC 2020                  250 EXC Six Days 2018                  250 EXC Six Days 2019                  250 EXC Six Days 2020                  Enduro E2 4 tiempos                  300 EXC TPI EU 2018                  300 EXC TPI EU 2019                  300 EXC TPI EU 2020                  300 EXC TPI ERZBERGRODEO EU 2020                  300 EXC Six Days 2018                  300 EXC Six Days 2019                  300 EXC Six Days 2020                  Enduro E3 4 tiempos                  Rally                  Freeride Dual Sport 4 tiempos                  Freeride E-Ride                  150 XC-W 2020                  Cross Country E1 4 tiempos                  250 XC-W TPI US 2018                  250 XC-W 2019                  250 XC-W 2020                  250 XC 2020                  Cross Country E2 4 tiempos                  300 XC 2020                  300 XC-W 2019                  300 XC-W 2020                  300 XC-W Six Days 2019                  300 XC-W Six Days 2020                  Cross Country E3 4 tiempos                  Street</p>
	Artículo de repuesto


00029XC2011 Maletín	
	<p>Descripción/ejemplo de uso</p> <p>Maletín con inserto para guardar el VCI y todos los cables y adaptadores para el diagnóstico</p> <p>para utilizar con 00029XC2</p> <p>utilizado en el modelo</p> <p>Mini MX Electro MX1 4 tiempos MX2 4 tiempos Enduro E1 4 tiempos 150 EXC 250 EXC TPI EU 2018 250 EXC 2019 250 EXC 2020 250 EXC Six Days 2018 250 EXC Six Days 2019 250 EXC Six Days 2020 Enduro E2 4 tiempos 300 EXC TPI EU 2018 300 EXC TPI EU 2019 300 EXC TPI EU 2020 300 EXC TPI ERZBERGRODEO EU 2020 300 EXC Six Days 2018 300 EXC Six Days 2019 300 EXC Six Days 2020 Enduro E3 4 tiempos Rally Freeride Dual Sport 4 tiempos Freeride E-Ride 150 XC-W 2020 Cross Country E1 4 tiempos 250 XC-W TPI US 2018 250 XC-W 2019 250 XC-W 2020 250 XC 2020 Cross Country E2 4 tiempos 300 XC 2020 300 XC-W 2019 300 XC-W 2020 300 XC-W Six Days 2019 300 XC-W Six Days 2020 Cross Country E3 4 tiempos Street</p>
	Artículo de repuesto

00029XC2012 Estación de conexión	
 00029XC2012	Descripción/ejemplo de uso Estación de conexión de la tableta de diagnóstico Getac F110 para utilizar con 00029XC2
Artículo de repuesto	
00029XC2013 Soporte mural	
 00029XC2013	Descripción/ejemplo de uso Elemento para fijar a la pared para utilizar con 00029XC2
Artículo de repuesto	
00029XC2014 Batería	
 00029XC2014	Descripción/ejemplo de uso Batería de la tableta de diagnóstico Getac F110 para utilizar con 00029XC2  utilizado en el modelo Mini MX Electro MX1 4 tiempos MX2 4 tiempos Enduro E1 4 tiempos 150 EXC 250 EXC TPI EU 2018 250 EXC 2019 250 EXC 2020 250 EXC Six Days 2018 250 EXC Six Days 2019 250 EXC Six Days 2020 Enduro E2 4 tiempos 300 EXC TPI EU 2018 300 EXC TPI EU 2019 300 EXC TPI EU 2020 300 EXC TPI ERZBERGRODEO EU 2020 300 EXC Six Days 2018 300 EXC Six Days 2019 300 EXC Six Days 2020 Enduro E3 4 tiempos Rally Freeride Dual Sport 4 tiempos Freeride E-Ride 150 XC-W 2020 Cross Country E1 4 tiempos 250 XC-W TPI US 2018 250 XC-W 2019 250 XC-W 2020



00029XC2014 Batería	
	250 XC 2020 Cross Country E2 4 tiempos 300 XC 2020 300 XC-W 2019 300 XC-W 2020 300 XC-W Six Days 2019 300 XC-W Six Days 2020 Cross Country E3 4 tiempos Street
	Artículo de repuesto


00029XC2015 Lápiz para pantalla táctil	
 <p>00029XC2015</p>	<p>Descripción/ejemplo de uso</p> <p>Lápiz para introducir datos a través de la pantalla táctil de la tableta de diagnóstico Getac F110</p> <p style="text-align: right;">para utilizar con 00029XC2</p> <p>utilizado en el modelo</p> <p>Mini MX Electro            MX1 4 tiempos            MX2 4 tiempos            Enduro E1 4 tiempos            150 EXC            250 EXC TPI EU 2018            250 EXC 2019            250 EXC 2020            250 EXC Six Days 2018            250 EXC Six Days 2019            250 EXC Six Days 2020            Enduro E2 4 tiempos            300 EXC TPI EU 2018            300 EXC TPI EU 2019            300 EXC TPI EU 2020            300 EXC TPI ERZBERGRODEO EU 2020            300 EXC Six Days 2018            300 EXC Six Days 2019            300 EXC Six Days 2020            Enduro E3 4 tiempos            Rally            Freeride Dual Sport 4 tiempos            Freeride E-Ride            150 XC-W 2020            Cross Country E1 4 tiempos            250 XC-W TPI US 2018            250 XC-W 2019            250 XC-W 2020            250 XC 2020            Cross Country E2 4 tiempos            300 XC 2020            300 XC-W 2019            300 XC-W 2020            300 XC-W Six Days 2019</p>

00029XC2015 Lápiz para pantalla táctil					
	300 XC-W Six Days 2020 Cross Country E3 4 tiempos Street				
	Artículo de repuesto				
70029069000 Cable adaptador de diagnóstico					
 <p>70029069000</p>	Descripción/ejemplo de uso Cable adaptador de diagnóstico para conectar al Powerpack HV Datos técnicos para utilizar con Longitud aprox.: 35 cm (13,8 in) 00029XC2 utilizado en el modelo Freeride E-Ride Supermoto E-Ride				
	Mantenimiento	<input checked="" type="checkbox"/>	Reparación	<input type="checkbox"/>	opcional

## 2.1 Visión general

M01916-01


Break Out Box (00029095001) (📖 pág. 17)
Adaptador y plantilla LC8 y RC8 (00029095002) (📖 pág. 20)
Adaptador y plantilla EFI (00029095003) (📖 pág. 21)
Adaptador y plantilla LC4 EPT (00029095004) (📖 pág. 21)
Adaptador y plantilla LC125 (00029095009) (📖 pág. 22)
Adaptador y plantilla KHRS (00029095010) (📖 pág. 23)
Adaptador y plantilla KHR4 (00029095011) (📖 pág. 23)
Adaptador y plantilla KRSZ (00029095012) (📖 pág. 24)
Adaptador y plantilla M3C (00029095013) (📖 pág. 26)
Adaptador y plantilla ME 17 (00029095014) (📖 pág. 26)
Adaptador y plantilla KTKS (00029095015) (📖 pág. 26)
Cargador de batería <b>XCharge-professional</b> UE (00029095050) (📖 pág. 27)
Cargador de batería <b>XCharge-professional</b> US (00029095051) (📖 pág. 27)
Cargador de batería <b>XCharge-professional</b> GB (00029095052) (📖 pág. 28)
Comprobador digital de tensión (70029014000) (📖 pág. 28)
AVL DiTEST HV Safety 2000 (70029068000) (📖 pág. 29)

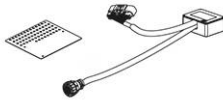
00029095001 Break Out Box																																																											
 <p>00029095001</p>	<p>Descripción/ejemplo de uso</p> <p>Caja con placa de conectores (sin adaptador ni plantillas) para realizar diferentes mediciones eléctricas en el mazo de cables</p> <table border="0"> <tr> <td>utilizado en el modelo</td> <td>las herramientas/los artículos correspondientes son</td> </tr> <tr> <td>350 SX-F 2016</td> <td>00029095002</td> </tr> <tr> <td>350 SX-F 2017</td> <td>00029095003</td> </tr> <tr> <td>350 SX-F 2018</td> <td>00029095004</td> </tr> <tr> <td>350 SX-F 2019</td> <td>00029095009</td> </tr> <tr> <td>350 SX-F 2020</td> <td>00029095010</td> </tr> <tr> <td>450 SX-F Factory Edition US 2015</td> <td>00029095011</td> </tr> <tr> <td>450 SX-F 2016</td> <td>00029095012</td> </tr> <tr> <td>450 SX-F 2017</td> <td>00029095013</td> </tr> <tr> <td>450 SX-F 2018</td> <td>00029095014</td> </tr> <tr> <td>450 SX-F 2019</td> <td>00029095015</td> </tr> <tr> <td>450 SX-F 2020</td> <td></td> </tr> <tr> <td>250 SX-F Factory Edition US 2015</td> <td></td> </tr> <tr> <td>250 SX-F 2016</td> <td></td> </tr> <tr> <td>250 SX-F 2017</td> <td></td> </tr> <tr> <td>250 SX-F 2018</td> <td></td> </tr> <tr> <td>250 SX-F 2019</td> <td></td> </tr> <tr> <td>250 SX-F 2020</td> <td></td> </tr> <tr> <td>250 EXC-F 2017</td> <td></td> </tr> <tr> <td>250 EXC-F 2018</td> <td></td> </tr> <tr> <td>250 EXC-F 2019</td> <td></td> </tr> <tr> <td>250 EXC-F 2020</td> <td></td> </tr> <tr> <td>250 EXC-F Six Days 2017</td> <td></td> </tr> <tr> <td>250 EXC-F Six Days 2018</td> <td></td> </tr> <tr> <td>250 EXC-F Six Days 2019</td> <td></td> </tr> <tr> <td>250 EXC-F Six Days 2020</td> <td></td> </tr> <tr> <td>150 EXC</td> <td></td> </tr> <tr> <td>250 EXC TPI EU 2018</td> <td></td> </tr> <tr> <td>250 EXC 2019</td> <td></td> </tr> </table>	utilizado en el modelo	las herramientas/los artículos correspondientes son	350 SX-F 2016	00029095002	350 SX-F 2017	00029095003	350 SX-F 2018	00029095004	350 SX-F 2019	00029095009	350 SX-F 2020	00029095010	450 SX-F Factory Edition US 2015	00029095011	450 SX-F 2016	00029095012	450 SX-F 2017	00029095013	450 SX-F 2018	00029095014	450 SX-F 2019	00029095015	450 SX-F 2020		250 SX-F Factory Edition US 2015		250 SX-F 2016		250 SX-F 2017		250 SX-F 2018		250 SX-F 2019		250 SX-F 2020		250 EXC-F 2017		250 EXC-F 2018		250 EXC-F 2019		250 EXC-F 2020		250 EXC-F Six Days 2017		250 EXC-F Six Days 2018		250 EXC-F Six Days 2019		250 EXC-F Six Days 2020		150 EXC		250 EXC TPI EU 2018		250 EXC 2019	
utilizado en el modelo	las herramientas/los artículos correspondientes son																																																										
350 SX-F 2016	00029095002																																																										
350 SX-F 2017	00029095003																																																										
350 SX-F 2018	00029095004																																																										
350 SX-F 2019	00029095009																																																										
350 SX-F 2020	00029095010																																																										
450 SX-F Factory Edition US 2015	00029095011																																																										
450 SX-F 2016	00029095012																																																										
450 SX-F 2017	00029095013																																																										
450 SX-F 2018	00029095014																																																										
450 SX-F 2019	00029095015																																																										
450 SX-F 2020																																																											
250 SX-F Factory Edition US 2015																																																											
250 SX-F 2016																																																											
250 SX-F 2017																																																											
250 SX-F 2018																																																											
250 SX-F 2019																																																											
250 SX-F 2020																																																											
250 EXC-F 2017																																																											
250 EXC-F 2018																																																											
250 EXC-F 2019																																																											
250 EXC-F 2020																																																											
250 EXC-F Six Days 2017																																																											
250 EXC-F Six Days 2018																																																											
250 EXC-F Six Days 2019																																																											
250 EXC-F Six Days 2020																																																											
150 EXC																																																											
250 EXC TPI EU 2018																																																											
250 EXC 2019																																																											

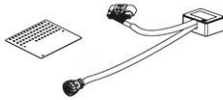
00029095001 Break Out Box	
	250 EXC 2020
	250 EXC Six Days 2018
	250 EXC Six Days 2019
	250 EXC Six Days 2020
	350 EXC-F 2017
	350 EXC-F 2018
	350 EXC-F 2019
	350 EXC-F 2020
	350 EXC-F Six Days 2017
	350 EXC-F Six Days 2018
	350 EXC-F Six Days 2019
	350 EXC-F Six Days 2020
	450 EXC 2017
	450 EXC 2018
	450 EXC 2019
	450 EXC 2020
	450 EXC Six Days 2017
	450 EXC Six Days 2018
	450 EXC Six Days 2019
	450 EXC Six Days 2020
	300 EXC TPI EU 2018
	300 EXC TPI EU 2019
	300 EXC 2020
	300 EXC Six Days 2018
	300 EXC Six Days 2019
	300 EXC Six Days 2020
	500 EXC 2017
	500 EXC 2018
	500 EXC 2019
	500 EXC 2020
	500 EXC Six Days 2017
	500 EXC Six Days 2018
	500 EXC Six Days 2019
	500 EXC Six Days 2020
	450 Rally 2015
	450 Rally 2016
	450 Rally 2017
	450 Rally 2019
	450 Rally 2020
	Freeride 250 F
	150 XC-W 2020
	250 XC-F 2016
	250 XC-F 2017
	250 XC-F 2018
	250 XC-F 2019
	250 XC-F 2020
	250 XCF-W
	250 XC-W TPI US 2018
	250 XC-W 2019
	250 XC-W 2020
	250 XC 2020
	350 XC-F 2016
	350 XC-F 2017

00029095001 Break Out Box	
	350 XC-F 2018
	350 XC-F 2019
	350 XC-F 2020
	350 XCF-W 2020
	450 XC-F 2016
	450 XC-F 2017
	450 XC-F 2018
	450 XC-F 2019
	450 XC-F 2020
	300 XC 2020
	300 XC-W 2019
	300 XC-W 2020
	300 XC-W Six Days 2019
	300 XC-W Six Days 2020
	500 XC-W 2020
	Supermoto/Dual Sport
	790 Adventure R
	790 Adventure S
	Travel Big
	Dual Sport Enduro
	125 Duke 2014
	125 Duke 2015
	125 Duke 2016
	200 Duke 2014
	200 Duke 2015
	200 Duke 2016
	200 Duke 2017
	200 Duke 2018
	200 Duke 2019
	200 Duke AR 2020
	200 Duke B.D. AR 2020
	200 Duke ASEAN 2020
	200 Duke BR 2020
	200 Duke B.D. BR 2020
	200 Duke CO 2020
	200 Duke B.D. CO 2020
	200 Duke EU 2020
	200 Duke B.D. EU 2020
	200 Duke B.D. 2 EU 2020
	200 Duke MY 2020
	200 Duke B.D. MY 2020
	200 Duke PH 2020
	200 Duke B.D. PH 2020
	250 Duke 2015
	250 Duke 2016
	390 Duke 2014
	390 Duke 2015
	390 Duke 2016
	Naked Mid
	Naked Big
	RC 125 2014
	RC 125 2015
	RC 125 2016

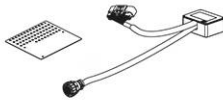
00029095001 Break Out Box		
	RC 200	
	RC 250	
	RC 390 2014	
	RC 390 2015	
	RC 390 EU 2016	
	RC 390 ADAC CUP EU 2016	
	RC 390 AU 2016	
	RC 390 JP 2016	
	RC 390 US 2016	
	RC 390 CUP US 2016	
	RC 390 ASIA 2016	
	RC 390 CN 2016	
	RC 390 2017 CO 2016	
	RC 390 MY 2016	
	RC 390 TH 2016	
	RC 390 CN 2017	
	RC 390 TH 2017	
Super Bike Big		
Touring		
Mantenimiento	<input type="checkbox"/>	Reparación <input type="checkbox"/>
		opcional <input checked="" type="checkbox"/>

00029095002 Adaptador y plantilla LC8 y RC8			
 <p>00029095002</p>	Descripción/ejemplo de uso		
	Cable adaptador y plantilla para realizar diversas mediciones eléctricas en el mazo de cables del vehículo		
		para utilizar con	00029095001
	utilizado en el modelo		
	790 Adventure R		
	790 Adventure S		
	1050 Adventure		
	1090 Adventure		
	1090 Adventure R		
	1090 Adventure S		
	1290 Super Adventure		
	1290 Super Adventure T		
	1290 Super Adventure S 2017		
	1290 Super Adventure R 2017		
	790 Duke		
	890 Duke R		
	1290 Super Duke R 2014		
1290 Super Duke R 2015			
1290 Super Duke R 2016			
1290 Super Duke R 2017			
1290 Super Duke R 2018			
1290 Super Duke R 2019			
1290 Super Duke R Special Edition			
Super Bike Big			
1290 Super Duke GT 2016			
1290 Super Duke GT 2017			
1290 Super Duke GT 2018			
Mantenimiento	<input type="checkbox"/>	Reparación <input type="checkbox"/>	
		opcional <input checked="" type="checkbox"/>	

00029095003 Adaptador y plantilla EFI		
 <p>00029095003</p>	Descripción/ejemplo de uso Cable adaptador y plantilla para realizar diversas mediciones eléctricas en el mazo de cables	
	para utilizar con 00029095001	
Mantenimiento	<input type="checkbox"/>	Reparación
		opcional
	<input type="checkbox"/>	<input checked="" type="checkbox"/>

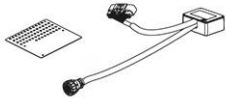
00029095004 Adaptador y plantilla LC4 EPT		
 <p>00029095004</p>	Descripción/ejemplo de uso Cable adaptador y plantilla para realizar diversas mediciones eléctricas en el mazo de cables del vehículo	
	para utilizar con 00029095001	
utilizado en el modelo		
350 SX-F 2014		
350 SX-F 2015		
450 SX-F 2014		
450 SX-F 2015		
250 SX-F 2014		
250 SX-F 2015		
250 EXC-F 2014		
250 EXC-F 2015		
250 EXC-F 2016		
250 EXC-F Six Days 2014		
250 EXC-F Six Days 2015		
250 EXC-F Six Days 2016		
250 EXC-F Factory Edition		
350 EXC-F 2014		
350 EXC-F 2015		
350 EXC-F 2016		
350 EXC-F Six Days 2014		
350 EXC-F Six Days 2015		
350 EXC-F Six Days 2016		
350 EXC-F Factory Edition		
450 EXC 2014		
450 EXC 2015		
450 EXC 2016		
450 EXC Six Days 2014		
450 EXC Six Days 2015		
450 EXC Six Days 2016		
450 EXC Factory Edition		
500 EXC 2014		
500 EXC 2015		
500 EXC 2016		
500 EXC Six Days 2014		
500 EXC Six Days 2015		
500 EXC Six Days 2016		
250 XC-F 2014		
250 XC-F 2015		
250 XCF-W 2015		
350 XC-F 2014		

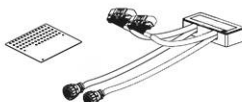
00029095004 Adaptador y plantilla LC4 EPT		
	350 XC-F 2015	
	350 XCF-W 2014	
	350 XCF-W 2015	
	350 XCF-W Six Days 2014	
	350 XCF-W Six Days 2015	
	450 XC-F 2014	
	450 XC-F 2015	
	450 XC-W 2014	
	450 XC-W 2015	
	500 XC-W 2014	
	500 XC-W 2015	
	1290 Super Adventure	
	1290 Super Adventure T	
	1290 Super Adventure S	
	1290 Super Adventure R Touring	
	Mantenimiento	<input type="checkbox"/>

00029095009 Adaptador y plantilla LC125		
 <p>00029095009</p>	<p>Descripción/ejemplo de uso</p> <p>Cable adaptador y plantilla para realizar diversas mediciones eléctricas en el mazo de cables del vehículo</p>	
		<p>para utilizar con 00029095001</p> <p>utilizado en el modelo</p> <p>125 Duke 2014</p> <p>125 Duke 2015</p> <p>125 Duke 2016</p> <p>200 Duke 2014</p> <p>200 Duke 2015</p> <p>200 Duke 2016</p> <p>200 Duke 2017</p> <p>200 Duke 2018</p> <p>200 Duke 2019</p> <p>200 Duke AR 2020</p> <p>200 Duke B.D. AR 2020</p> <p>200 Duke ASEAN 2020</p> <p>200 Duke BR 2020</p> <p>200 Duke B.D. BR 2020</p> <p>200 Duke CO 2020</p> <p>200 Duke B.D. CO 2020</p> <p>200 Duke EU 2020</p> <p>200 Duke B.D. EU 2020</p> <p>200 Duke B.D. 2 EU 2020</p> <p>200 Duke MY 2020</p> <p>200 Duke B.D. MY 2020</p> <p>200 Duke PH 2020</p> <p>200 Duke B.D. PH 2020</p> <p>250 Duke 2015</p> <p>250 Duke 2016</p> <p>390 Duke 2014</p> <p>390 Duke 2015</p> <p>390 Duke 2016</p>

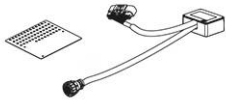


00029095009 Adaptador y plantilla LC125		
	RC 125 2014	
	RC 125 2015	
	RC 125 2016	
	RC 200	
	RC 250	
	RC 390 2014	
	RC 390 2015	
	RC 390 EU 2016	
	RC 390 ADAC CUP EU 2016	
	RC 390 AU 2016	
	RC 390 JP 2016	
	RC 390 US 2016	
	RC 390 CUP US 2016	
	RC 390 ASIA 2016	
	RC 390 CN 2016	
	RC 390 2017 CO 2016	
	RC 390 MY 2016	
RC 390 TH 2016		
RC 390 CN 2017		
RC 390 TH 2017		
Mantenimiento	<input type="checkbox"/>	Reparación <input type="checkbox"/> opcional <input checked="" type="checkbox"/>

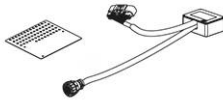
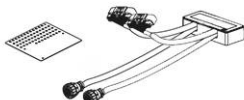
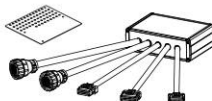
00029095010 Adaptador y plantilla KHRS			
 <p>00029095010</p>	Descripción/ejemplo de uso		
	Cable adaptador y plantilla para realizar diversas mediciones eléctricas en el mazo de cables		
		para utilizar con	00029095001
	utilizado en el modelo		
	Supermoto/Dual Sport		
	Travel Big		
	Dual Sport Enduro		
	690 Duke EU 2014		
	690 Duke US 2014		
	690 Duke 2015		
	690 Duke 2016		
690 Duke 2017			
690 Duke 2018			
690 Duke 2019			
690 Duke R			
Mantenimiento	<input type="checkbox"/>	Reparación <input type="checkbox"/> opcional <input checked="" type="checkbox"/>	

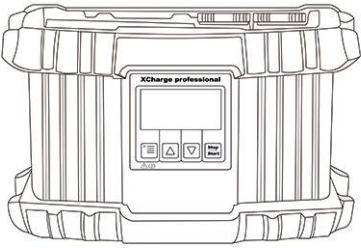
00029095011 Adaptador y plantilla KHR4			
 <p>00029095011</p>	Descripción/ejemplo de uso		
	Cable adaptador y plantilla para realizar diversas mediciones eléctricas en el mazo de cables		
		para utilizar con	00029095001
	utilizado en el modelo		
	Supermoto/Dual Sport		
	Travel Big		
	Dual Sport Enduro		
	690 Duke EU 2014		
	690 Duke US 2014		
Mantenimiento	<input type="checkbox"/>	Reparación <input type="checkbox"/> opcional <input checked="" type="checkbox"/>	

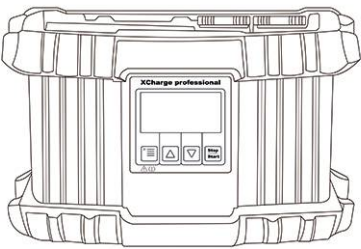
00029095011 Adaptador y plantilla KHR4		
	690 Duke 2015	
	690 Duke 2016	
	690 Duke 2017	
	690 Duke 2018	
	690 Duke 2019	
	690 Duke R	
	1290 Super Duke R 2014	
	1290 Super Duke R 2015	
	1290 Super Duke R 2016	
	1290 Super Duke R 2017	
	1290 Super Duke R 2018	
	1290 Super Duke R 2019	
	1290 Super Duke R Special Edition	
	Touring	
	Mantenimiento	<input type="checkbox"/>

00029095012 Adaptador y plantilla KRSZ	
 <p>00029095012</p>	<p>Descripción/ejemplo de uso</p> <p>Cable adaptador de diagnóstico y plantilla para realizar diversas mediciones eléctricas en el mazo de cables</p> <p>para utilizar con 00029095001</p> <p>utilizado en el modelo</p>
	<p>350 SX-F 2016</p> <p>350 SX-F 2017</p> <p>350 SX-F 2018</p> <p>350 SX-F 2019</p> <p>350 SX-F 2020</p> <p>450 SX-F Factory Edition US 2015</p> <p>450 SX-F 2016</p> <p>450 SX-F 2017</p> <p>450 SX-F 2018</p> <p>450 SX-F 2019</p> <p>450 SX-F 2020</p> <p>250 SX-F Factory Edition US 2015</p> <p>250 SX-F 2016</p> <p>250 SX-F 2017</p> <p>250 SX-F 2018</p> <p>250 SX-F 2019</p> <p>250 SX-F 2020</p> <p>250 EXC-F 2017</p> <p>250 EXC-F 2018</p> <p>250 EXC-F 2019</p> <p>250 EXC-F 2020</p> <p>250 EXC-F Six Days 2017</p> <p>250 EXC-F Six Days 2018</p> <p>250 EXC-F Six Days 2019</p> <p>250 EXC-F Six Days 2020</p> <p>350 EXC-F 2017</p> <p>350 EXC-F 2018</p> <p>350 EXC-F 2019</p> <p>350 EXC-F 2020</p> <p>350 EXC-F Six Days 2017</p>

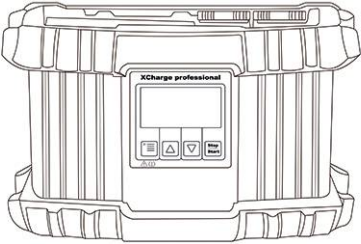
00029095012 Adaptador y plantilla KRSZ		
350 EXC-F Six Days 2018		
350 EXC-F Six Days 2019		
350 EXC-F Six Days 2020		
450 EXC 2017		
450 EXC 2018		
450 EXC 2019		
450 EXC 2020		
450 EXC Six Days 2017		
450 EXC Six Days 2018		
450 EXC Six Days 2019		
450 EXC Six Days 2020		
500 EXC 2017		
500 EXC 2018		
500 EXC 2019		
500 EXC 2020		
500 EXC Six Days 2017		
500 EXC Six Days 2018		
500 EXC Six Days 2019		
500 EXC Six Days 2020		
450 Rally 2015		
450 Rally 2016		
450 Rally 2017		
450 Rally 2019		
450 Rally 2020		
Freeride 250 F		
250 XC-F 2016		
250 XC-F 2017		
250 XC-F 2018		
250 XC-F 2019		
250 XC-F 2020		
250 XCF-W		
350 XC-F 2016		
350 XC-F 2017		
350 XC-F 2018		
350 XC-F 2019		
350 XC-F 2020		
350 XCF-W 2020		
450 XC-F 2016		
450 XC-F 2017		
450 XC-F 2018		
450 XC-F 2019		
450 XC-F 2020		
500 XC-W 2020		
Mantenimiento <input type="checkbox"/>	Reparación <input type="checkbox"/>	opcional <input checked="" type="checkbox"/>

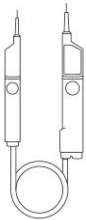
00029095013 Adaptador y plantilla M3C					
 <p>00029095013</p>	<p>Descripción/ejemplo de uso</p> <p>Cable adaptador y plantilla para realizar diversas mediciones eléctricas en el mazo de cables</p> <p>para utilizar con 00029095001</p> <p>utilizado en el modelo</p> <p>150 EXC 250 EXC TPI EU 2018 250 EXC 2019 250 EXC 2020 250 EXC Six Days 2018 250 EXC Six Days 2019 250 EXC Six Days 2020 300 EXC TPI EU 2018 300 EXC TPI EU 2019 300 EXC 2020 300 EXC Six Days 2018 300 EXC Six Days 2019 300 EXC Six Days 2020 150 XC-W 2020 250 XC-W TPI US 2018 250 XC-W 2019 250 XC-W 2020 250 XC 2020 300 XC 2020 300 XC-W 2019 300 XC-W 2020 300 XC-W Six Days 2019 300 XC-W Six Days 2020</p>				
	Mantenimiento	<input type="checkbox"/>	Reparación	<input type="checkbox"/>	opcional
00029095014 Adaptador y plantilla ME 17					
 <p>00029095014</p>	<p>Descripción/ejemplo de uso</p> <p>Cable adaptador y plantilla para realizar diversas mediciones eléctricas en el mazo de cables del vehículo</p> <p>para utilizar con 00029095001</p> <p>utilizado en el modelo</p> <p>790 Adventure R 790 Adventure S 790 Duke 890 Duke R</p>				
	Mantenimiento	<input type="checkbox"/>	Reparación	<input type="checkbox"/>	opcional
00029095015 Adaptador y plantilla KTKS					
 <p>00029095015</p>	<p>Descripción/ejemplo de uso</p> <p>Cable adaptador y plantilla para realizar diversas mediciones eléctricas en el mazo de cables</p> <p>para utilizar con 00029095001</p> <p>utilizado en el modelo</p> <p>1290 Super Duke R 2020 1290 Super Duke GT 2020</p>				
	Mantenimiento	<input type="checkbox"/>	Reparación	<input type="checkbox"/>	opcional

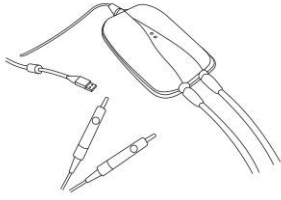
00029095050 Cargador de batería XCharge-professional UE		
	<p>Descripción/ejemplo de uso</p> <p>Cargador ajustado especialmente para la carga correcta de las más diversas baterías de 12 V (ácidas, AGM y de iones de litio), funcionamiento auxiliar para diagnóstico y procesos de flash, función Refresh para descarga profunda, primera carga para activar baterías secas; el software se puede actualizar por medio de un dongle</p> <p>Datos técnicos</p> <p>Conector de contacto de protección UE</p> <p>Tensión de red: 230 V</p> <p>Fusible de red: 16 A</p> <p>Longitud aprox. del cable de red: 5 m (16 ft)</p> <p>Longitud aprox. del cable de carga: 5 m (16 ft)</p> <p>utilizado en el modelo</p> <p>Mini MX Electro</p> <p>MX1 4 tiempos</p> <p>MX2 4 tiempos</p> <p>Enduro E1 4 tiempos</p> <p>Enduro E2 4 tiempos</p> <p>Enduro E3 4 tiempos</p> <p>Rally</p> <p>Freeride</p> <p>150 XC-W</p> <p>Cross Country E1 4 tiempos</p> <p>Cross Country E2</p> <p>Cross Country E3</p> <p>Street</p> <p>herramientas alternativas</p> <p>00029095051</p> <p>00029095052</p> <p>00029095050</p>	
	<p>Mantenimiento <input checked="" type="checkbox"/></p>	<p>Reparación <input type="checkbox"/></p>

00029095051 Cargador de batería XCharge-professional US		
	<p>Descripción/ejemplo de uso</p> <p>Cargador ajustado especialmente para la carga correcta de las más diversas baterías de 12 V (ácidas, AGM y de iones de litio), funcionamiento auxiliar para diagnóstico y procesos de flash, función Refresh para descarga profunda, primera carga para activar baterías secas; el software se puede actualizar por medio de un dongle</p> <p>Datos técnicos</p> <p>Conector US</p> <p>Tensión de red: 120 V</p> <p>Fusible de red: 32 A</p> <p>Longitud aprox. del cable de red: 5 m (16 ft)</p> <p>Longitud aprox. del cable de carga: 5 m (16 ft)</p> <p>utilizado en el modelo</p> <p>Mini MX Electro</p> <p>MX1 4 tiempos</p> <p>MX2 4 tiempos</p> <p>Enduro E1 4 tiempos</p> <p>Enduro E2 4 tiempos</p> <p>Enduro E3 4 tiempos</p> <p>Rally</p> <p>Freeride</p> <p>150 XC-W</p> <p>Cross Country E1 4 tiempos</p>	


00029095051 Cargador de batería XCharge-professional US				
	Cross Country E2 Cross Country E3 Street herramientas alternativas 00029095050 00029095052			
	Mantenimiento	<input checked="" type="checkbox"/>	Reparación	<input type="checkbox"/>
			opcional	<input type="checkbox"/>

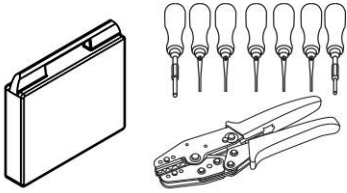
00029095052 Cargador de batería XCharge-professional GB				
	Descripción/ejemplo de uso Cargador ajustado especialmente para la carga correcta de las más diversas baterías de 12 V (ácidas, AGM y de iones de litio), funcionamiento auxiliar para diagnóstico y procesos de flash, función Refresh para descarga profunda, primera carga para activar baterías secas; el software se puede actualizar por medio de un dongle			
	Datos técnicos Conector GB Tensión de red: 230 V Fusible de red: 16 A Longitud aprox. del cable de red: 5 m (16 ft) Longitud aprox. del cable de carga: 5 m (16 ft) utilizado en el modelo Mini MX Electro MX1 4 tiempos MX2 4 tiempos Enduro E1 4 tiempos Enduro E2 4 tiempos Enduro E3 4 tiempos Rally Freeride 150 XC-W Cross Country E1 4 tiempos Cross Country E2 Cross Country E3 Street herramientas alternativas 00029095050 00029095051			
	Mantenimiento	<input checked="" type="checkbox"/>	Reparación	<input type="checkbox"/>
			opcional	<input type="checkbox"/>

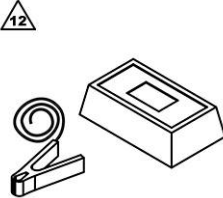
70029014000 Comprobador digital de tensión				
 <p>70029014000</p>	Descripción/ejemplo de uso Comprobador digital de tensión “Duspol digital plus” para trabajos en sistemas HV según la protección del lugar de trabajo en el taller			
	utilizado en el modelo Mini MX Electro Freeride E-Ride Supermoto E-Ride			
	Mantenimiento	<input checked="" type="checkbox"/>	Reparación	<input type="checkbox"/>
			opcional	<input type="checkbox"/>

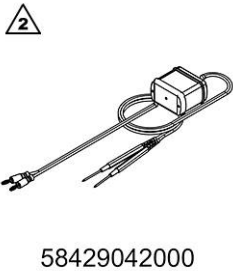
70029068000 AVL DiTEST HV Safety 2000			
 <p>70029068000</p>	<p>Descripción/ejemplo de uso</p> <p>AVL DiTEST HV Safety 2000 suministra 1 amperio para la medición y esto lo hace únicamente a través de la conexión USB estándar, sin alimentación de corriente adicional ni baterías. Con este aparato se pueden realizar mediciones seguras en sistemas de alta tensión de vehículos eléctricos. La ventaja es que con un solo aparato se pueden realizar mediciones muy variadas: ausencia de tensión, resistencia de aislamiento, conexión equipotencial y todas las mediciones de un multímetro digital.</p>		
	<p><b>⚠ Advertencia</b></p> <p><b>Peligro de lesiones</b> AVL DiTEST HV Safety 2000 no detecta la tensión alterna. AVL DiTEST HV Safety 2000 identifica como sin tensión un componente bajo tensión alterna.</p> <p>Una medición de tensión alterna puede dañar el dispositivo.</p> <ul style="list-style-type: none"> <li>– Utilice <b>AVL DiTEST HV Safety 2000</b> únicamente para medir la tensión continua.</li> </ul>		
<p>utilizado en el modelo</p> <p>Mini MX Electro</p> <p>Freeride E-Ride</p> <p>Supermoto E-Ride</p>			
Mantenimiento	<input checked="" type="checkbox"/>	Reparación	<input type="checkbox"/>
		opcional	<input type="checkbox"/>

## 2.2 Visión general de la pared de herramientas

	<p>Juego de desenclavamiento de conectores de cable (00029014000) (📖 pág. 29)</p>		
	<p>Cuentarrevoluciones (45129075000) (📖 pág. 29)</p>		
	<p>Adaptador de tensión de punta (58429042000) (📖 pág. 30)</p>		

00029014000 Juego de desenclavamiento de conectores de cable			
 <p>00029014000</p>	<p>Descripción/ejemplo de uso</p> <p>Juego de extracción de clavijas con maletín y alicates para la reparación de ramales de cables o cambio de los conectores más habituales</p>		
	<p>utilizado en el modelo</p> <p>KTM</p>		
Mantenimiento	<input type="checkbox"/>	Reparación	<input type="checkbox"/>
		opcional	<input checked="" type="checkbox"/>

45129075000 Cuentarrevoluciones			
 <p>45129075000</p>	<p>Descripción/ejemplo de uso</p> <p>Instrumento de medición para controlar el régimen de ralentí</p>		
	<p>utilizado en el modelo</p> <p>Mini MX 2 tiempos</p> <p>MX</p> <p>Enduro</p> <p>Freeride Dual Sport</p> <p>Cross Country</p> <p>Supermoto Competition</p>		
Mantenimiento	<input checked="" type="checkbox"/>	Reparación	<input type="checkbox"/>
		opcional	<input type="checkbox"/>

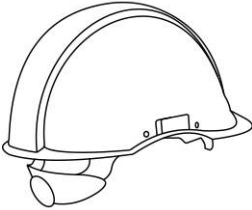
58429042000 Adaptador de tensión de punta		
 <p>58429042000</p>	<p>Descripción/ejemplo de uso</p> <p>Herramienta de conexión a un multímetro convencional, para controlar los componentes del encendido</p> <p>utilizado en el modelo</p> <p>Mini MX 2 tiempos</p> <p>MX1 2 tiempos</p> <p>MX2 2 tiempos</p> <p>Enduro E1 2 tiempos</p> <p>Enduro E2 2 tiempos</p> <p>Enduro E3 2 tiempos</p> <p>Freeride Dual Sport 2 tiempos</p> <p>Cross Country E1 2 tiempos</p> <p>Cross Country E2 2 tiempos</p> <p>Cross Country E3 2 tiempos</p>	<p>Mantenimiento <input checked="" type="checkbox"/></p> <p>Reparación <input type="checkbox"/></p> <p>opcional <input type="checkbox"/></p>

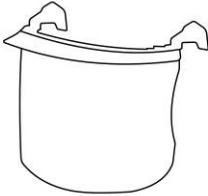


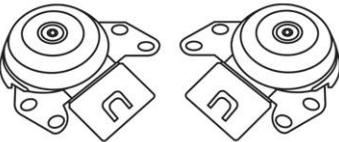
## 3.1 Visión general

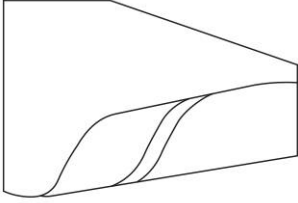
M01916-01


Casco (70029003000) (📖 pág. 31)
Protección facial (70029004000) (📖 pág. 31)
Soporte para la protección facial (70029005000) (📖 pág. 31)
Estera para el suelo (70029006000) (📖 pág. 32)
Guantes de seguridad (70029007000) (📖 pág. 32)
Guantes interiores (70029008000) (📖 pág. 32)
Letrero de prohibición (70029009000) (📖 pág. 32)
Letrero de advertencia (70029010000) (📖 pág. 32)
Letrero de advertencia (70029011000) (📖 pág. 33)
Letrero de advertencia (70029012000) (📖 pág. 33)
Letrero de prohibición (70029013000) (📖 pág. 33)
Cinta de delimitación (70029015000) (📖 pág. 33)
Armario ignífugo para mercancías peligrosas (70029016000) (📖 pág. 34)
Bidón de salvamento (70029020000) (📖 pág. 34)
Cinta aislante eléctrica (70029021000) (📖 pág. 34)
Correa de elevación (70029022000) (📖 pág. 34)

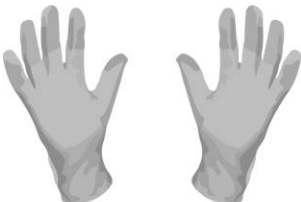
70029003000 Casco			
 <p>70029003000</p>	Descripción/ejemplo de uso Casco para usar durante trabajos en sistemas HV según la protección del lugar de trabajo en el taller		
	utilizado en el modelo	las herramientas/los artículos correspondientes son	
	Freeride E-Ride	70029004000	
	Supermoto E-Ride	70029005000	
Mantenimiento	<input checked="" type="checkbox"/>	Reparación	<input type="checkbox"/>
		opcional	<input type="checkbox"/>


70029004000 Protección facial			
 <p>70029004000</p>	Descripción/ejemplo de uso Protección facial para casco para trabajos en sistemas HV según la protección del lugar de trabajo en el taller		
	utilizado en el modelo	para utilizar con	
	Freeride E-Ride	70029003000	
	Supermoto E-Ride	70029005000	
Mantenimiento	<input checked="" type="checkbox"/>	Reparación	<input type="checkbox"/>
		opcional	<input type="checkbox"/>


70029005000 Soporte para la protección facial			
 <p>70029005000</p>	Descripción/ejemplo de uso Soporte para protección facial para trabajos en sistemas HV según la protección del lugar de trabajo en el taller		
	utilizado en el modelo	para utilizar con	
	Freeride E-Ride	70029003000	
	Supermoto E-Ride	70029004000	
Mantenimiento	<input checked="" type="checkbox"/>	Reparación	<input type="checkbox"/>
		opcional	<input type="checkbox"/>




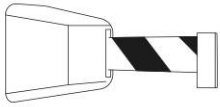
70029006000 Estera para el suelo		
 <p>70029006000</p>	<p>Descripción/ejemplo de uso</p> <p>Alfombra para usar durante trabajos en sistemas HV según la protección del lugar de trabajo en el taller</p> <p>Datos técnicos</p> <p>Anchura: 0,9 m (3 ft)</p> <p>Longitud: 1 m (3 ft)</p> <p>Espesor: 9,5 mm (0,374 in)</p> <p>utilizado en el modelo</p> <p>Freeride E-Ride</p> <p>Supermoto E-Ride</p>	
	<p>Mantenimiento <input checked="" type="checkbox"/></p>	<p>Reparación <input type="checkbox"/></p>


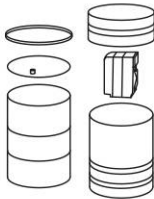
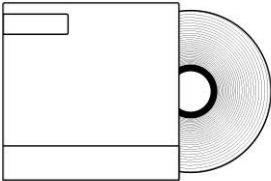
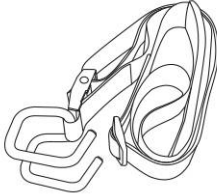
70029007000 Guantes de seguridad		
 <p>70029007000</p>	<p>Descripción/ejemplo de uso</p> <p>Guantes para usar durante trabajos en sistemas HV según la protección del lugar de trabajo en el taller</p> <p>utilizado en el modelo</p> <p>Freeride E-Ride</p> <p>Supermoto E-Ride</p>	
	<p>las herramientas/los artículos correspondientes son</p> <p>70029008000</p>	
<p>Mantenimiento <input checked="" type="checkbox"/></p>	<p>Reparación <input type="checkbox"/></p>	<p>opcional <input type="checkbox"/></p>

70029008000 Guantes interiores		
 <p>70029008000</p>	<p>Descripción/ejemplo de uso</p> <p>Guantes interiores antiestáticos para usar durante trabajos en sistemas HV según la protección del lugar de trabajo en el taller</p> <p>utilizado en el modelo</p> <p>Freeride E-Ride</p> <p>Supermoto E-Ride</p>	
	<p>para utilizar con</p> <p>70029007000</p>	
<p>Mantenimiento <input checked="" type="checkbox"/></p>	<p>Reparación <input type="checkbox"/></p>	<p>opcional <input type="checkbox"/></p>

70029009000 Letrero de prohibición		
 <p>Nicht schalten, es wird gearbeitet! Ort:            Datum: Entfernen des Schildes nur durch:</p> <p>70029009000</p>	<p>Descripción/ejemplo de uso</p> <p>Letrero de prohibición "Prohibido encender" para trabajos en sistemas HV según la protección del lugar de trabajo en el taller</p> <p>Datos técnicos</p> <p>Anchura: 200 mm (7,87 in)</p> <p>Altura: 300 mm (11,81 in)</p> <p>utilizado en el modelo</p> <p>Freeride E-Ride</p> <p>Supermoto E-Ride</p>	
	<p>Mantenimiento <input checked="" type="checkbox"/></p>	<p>Reparación <input type="checkbox"/></p>

70029010000 Letrero de advertencia		
 <p>70029010000</p>	<p>Descripción/ejemplo de uso</p> <p>Letrero de advertencia "Tensión peligrosa" para trabajos en sistemas HV según la protección del lugar de trabajo en el taller</p> <p>Datos técnicos</p> <p>Anchura: 185 mm (7,28 in)</p> <p>Altura: 165 mm (6,5 in)</p>	


7002901000 Letrero de advertencia			
	utilizado en el modelo Freeride E-Ride Supermoto E-Ride		
	Mantenimiento	<input checked="" type="checkbox"/>	Reparación <input type="checkbox"/> opcional <input type="checkbox"/>
70029011000 Letrero de advertencia			
 <p>70029011000</p>	Descripción/ejemplo de uso Letrero de advertencia "Peligro por baterías" para trabajos en sistemas HV según la protección del lugar de trabajo en el taller Datos técnicos Anchura: 185 mm (7,28 in) Altura: 165 mm (6,5 in)		
	utilizado en el modelo Freeride E-Ride Supermoto E-Ride		
Mantenimiento	<input checked="" type="checkbox"/>	Reparación <input type="checkbox"/>	opcional <input type="checkbox"/>
70029012000 Letrero de advertencia			
 <p>70029012000</p>	Descripción/ejemplo de uso Letrero de advertencia "Campo magnético" para trabajos en sistemas HV según la protección del lugar de trabajo en el taller Datos técnicos Anchura: 185 mm (7,28 in) Altura: 165 mm (6,5 in)		
	utilizado en el modelo Freeride E-Ride Supermoto E-Ride		
Mantenimiento	<input checked="" type="checkbox"/>	Reparación <input type="checkbox"/>	opcional <input type="checkbox"/>
70029013000 Letrero de prohibición			
 <p>70029013000</p>	Descripción/ejemplo de uso Letrero de prohibición "Acceso a personas con marcapasos" para trabajos en sistemas HV según la protección del lugar de trabajo en el taller Datos técnicos Anchura: 200 mm (7,87 in) Altura: 200 mm (7,87 in)		
	utilizado en el modelo Freeride E-Ride Supermoto E-Ride		
Mantenimiento	<input checked="" type="checkbox"/>	Reparación <input type="checkbox"/>	opcional <input type="checkbox"/>
70029015000 Cinta de delimitación			
 <p>70029015000</p>	Descripción/ejemplo de uso Cinta de delimitación con caja mural de interiores para trabajos en sistemas HV según la protección del lugar de trabajo en el taller Datos técnicos Anchura de la cinta aprox.: 50 mm (1,97 in) Longitud de la cinta: 8 m (26 ft)		
	utilizado en el modelo Freeride E-Ride Supermoto E-Ride		
Mantenimiento	<input checked="" type="checkbox"/>	Reparación <input type="checkbox"/>	opcional <input type="checkbox"/>

70029016000 Armario ignífugo para mercancías peligrosas			
 <p>70029016000</p>	<p>Descripción/ejemplo de uso</p> <p>Armario para guardar de forma segura los Powerpacks HV (pedido y entrega directamente gestionados por el proveedor Denios)</p> <p>Datos técnicos</p> <p>Anchura: 1.200 mm (47,24 in)</p> <p>Altura: 1.298 mm (51,1 in)</p> <p>Profundidad: 615 mm (24,21 in)</p> <p>utilizado en el modelo</p> <p>Freeride E-Ride</p> <p>Supermoto E-Ride</p>		
	Mantenimiento <input type="checkbox"/>	Reparación <input checked="" type="checkbox"/>	opcional <input type="checkbox"/>
70029020000 Bidón de salvamento			
 <p>70029020000</p>	<p>Descripción/ejemplo de uso</p> <p>Caja de transporte y cuarentena para Powerpack HV deteriorados/defectuosos</p> <p>utilizado en el modelo</p> <p>Freeride E-Ride</p> <p>Supermoto E-Ride</p>		
	Mantenimiento <input type="checkbox"/>	Reparación <input checked="" type="checkbox"/>	opcional <input type="checkbox"/>
70029021000 Cinta aislante eléctrica			
 <p>70029021000</p>	<p>Descripción/ejemplo de uso</p> <p>Cinta para pegar conectores</p> <p>utilizado en el modelo</p> <p>Freeride E-Ride</p> <p>Supermoto E-Ride</p>		
	Mantenimiento <input checked="" type="checkbox"/>	Reparación <input type="checkbox"/>	opcional <input type="checkbox"/>
70029022000 Correa de elevación			
 <p>70029022000</p>	<p>Descripción/ejemplo de uso</p> <p>Correa de hombro para levantar el Powerpack HV</p> <p>utilizado en el modelo</p> <p>Freeride E-Ride</p> <p>Supermoto E-Ride</p>		
	Mantenimiento <input checked="" type="checkbox"/>	Reparación <input type="checkbox"/>	opcional <input type="checkbox"/>

## 4.1 Visión general

M01916-01

Equipo de purga de aire (00029013100) (📖 pág. 35)

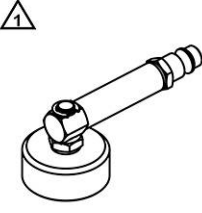
00029013100 Equipo de purga de aire		
 00029013100	Descripción/ejemplo de uso Herramienta para el servicio de equipos de frenos hidráulicos	
	utilizado en el modelo  KTM	las herramientas/los artículos correspondientes son 00029013002 00029013004 00029013005 00029013006 00029013009 00029013010 00029013012 00029013013 00029013014 00029013015 00029013017 00029013018 00029013021 00029013022 00029013023
	Mantenimiento <input checked="" type="checkbox"/>	Reparación <input type="checkbox"/>
		opcional <input type="checkbox"/>

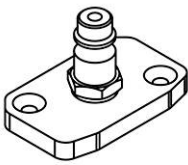
## 4.2 Visión general de la pared de herramientas


M01916-01

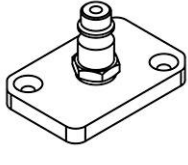
Tapa de purga de aire (00029013002) (📖 pág. 36)
Tapa de purga de aire (00029013004) (📖 pág. 36)
Tapa de purga de aire (00029013005) (📖 pág. 37)
Tapa de purga de aire (00029013006) (📖 pág. 37)
Tapa de purga de aire (00029013009) (📖 pág. 37)
Tapa de purga de aire (00029013010) (📖 pág. 37)
Tapa de purga de aire (00029013012) (📖 pág. 38)
Tapa de purga de aire (00029013013) (📖 pág. 38)
Tapa de purga de aire (00029013014) (📖 pág. 38)
Tapa de purga de aire (00029013015) (📖 pág. 39)
Tapa de purga de aire (00029013017) (📖 pág. 39)
Tapa de purga de aire (00029013018) (📖 pág. 39)
Tapa de purga de aire (00029013021) (📖 pág. 40)
Tapa de purga de aire (00029013022) (📖 pág. 40)
Tapa de purga de aire (00029013023) (📖 pág. 40)

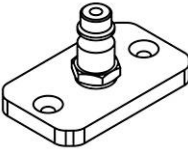
00029013002 Tapa de purga de aire		
 <p>00029013002</p>	<p>Descripción/ejemplo de uso</p> <p>Adaptador de cilindro del freno de mano o de pie, para rellenar o sangrar el sistema de frenos</p> <p>utilizado en el modelo</p> <p>Supermoto Competition</p> <p>1190 Adventure</p> <p>1190 Adventure R</p> <p>1290 Super Adventure</p> <p>1290 Super Adventure T</p> <p>1290 Super Adventure S</p> <p>1290 Super Adventure R</p> <p>690 Duke R</p> <p>1290 Super Duke R 2014</p> <p>1290 Super Duke R 2015</p> <p>1290 Super Duke R 2016</p> <p>1290 Super Duke R Special Edition</p> <p>Super Bike Big</p> <p>1290 Super Duke GT 2016</p>	<p>para utilizar con</p> <p>00029013100</p> <p>las herramientas/los artículos correspondientes son</p> <p>00029013002-02 (Volumen de suministro)</p>
<p>Mantenimiento <input checked="" type="checkbox"/></p>		<p>Reparación <input type="checkbox"/></p> <p>opcional <input type="checkbox"/></p>

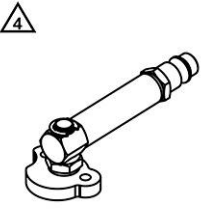
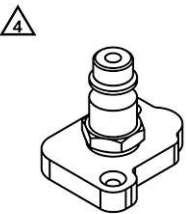
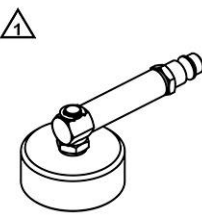
00029013004 Tapa de purga de aire		
 <p>00029013004</p>	<p>Descripción/ejemplo de uso</p> <p>Adaptador de cilindro del freno de mano o de pie, para rellenar o sangrar el sistema de frenos</p> <p>utilizado en el modelo</p> <p>Rally</p> <p>Supermoto/Dual Sport</p> <p>1190 Adventure</p> <p>1190 Adventure R</p> <p>1290 Super Adventure</p> <p>1290 Super Adventure T</p> <p>1290 Super Adventure S</p> <p>1290 Super Adventure R</p> <p>Dual Sport Enduro</p> <p>690 Duke</p> <p>690 Duke R</p> <p>Naked Big</p> <p>Super Bike Big</p> <p>Touring</p>	<p>para utilizar con</p> <p>00029013100</p> <p>las herramientas/los artículos correspondientes son</p> <p>00029013004-02 (Volumen de suministro)</p>
<p>Mantenimiento <input checked="" type="checkbox"/></p>		<p>Reparación <input type="checkbox"/></p> <p>opcional <input type="checkbox"/></p>

00029013005 Tapa de purga de aire		
 <p>00029013005</p>	Descripción/ejemplo de uso Adaptador de cilindro del freno de mano o de pie, para rellenar o sangrar el sistema de frenos	
	utilizado en el modelo  MX  Enduro Cross Country	para utilizar con 00029013100  las herramientas/los artículos correspondientes son 00029013005-01 (Volumen de suministro)
	Mantenimiento <input checked="" type="checkbox"/>	Reparación <input type="checkbox"/>
	opcional <input type="checkbox"/>	

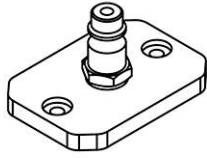
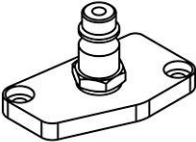
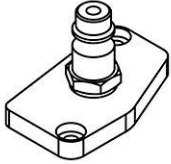
00029013006 Tapa de purga de aire		
 <p>00029013006</p>	Descripción/ejemplo de uso Adaptador de cilindro del freno de mano o de pie, para rellenar o sangrar el sistema de frenos	
	utilizado en el modelo  MX  Enduro E1 Enduro E2 Enduro E3 Cross Country Supermoto Competition	para utilizar con 00029013100  las herramientas/los artículos correspondientes son 00029013006-02 (Volumen de suministro)
	Mantenimiento <input checked="" type="checkbox"/>	Reparación <input type="checkbox"/>
	opcional <input type="checkbox"/>	

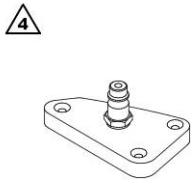
00029013009 Tapa de purga de aire		
 <p>00029013009</p>	Descripción/ejemplo de uso Adaptador de cilindro del freno de mano o de pie, para rellenar o sangrar el sistema de frenos	
	utilizado en el modelo  Travel Small  Naked Small Super Bike Small	para utilizar con 00029013100  las herramientas/los artículos correspondientes son 00029013009-01 (Volumen de suministro)
	Mantenimiento <input checked="" type="checkbox"/>	Reparación <input type="checkbox"/>
	opcional <input type="checkbox"/>	

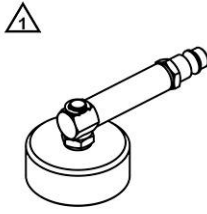
00029013010 Tapa de purga de aire		
 <p>00029013010</p>	Descripción/ejemplo de uso Adaptador de cilindro del freno de mano o de pie, para rellenar o sangrar el sistema de frenos	
	utilizado en el modelo	para utilizar con 00029013100  las herramientas/los artículos correspondientes son

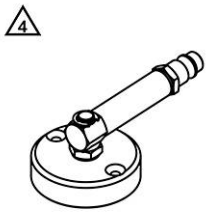
00029013010 Tapa de purga de aire			
	690 SMC R 2014	00029013010-01 (Volumen de suministro)	
	690 SMC R 2015 690 SMC R 2016		
	Mantenimiento <input checked="" type="checkbox"/>	Reparación <input type="checkbox"/>	opcional <input type="checkbox"/>
00029013012 Tapa de purga de aire			
 <p>00029013012</p>	Descripción/ejemplo de uso Adaptador de cilindro del freno de mano o de pie, para rellenar o sangrar el sistema de frenos		
	para utilizar con 00029013100 las herramientas/los artículos correspondientes son 00029013012-01 (Volumen de suministro)		
	Mantenimiento <input checked="" type="checkbox"/>	Reparación <input type="checkbox"/>	opcional <input type="checkbox"/>
00029013013 Tapa de purga de aire			
 <p>00029013013</p>	Descripción/ejemplo de uso Adaptador de cilindro del freno de mano o de pie, para rellenar o sangrar el sistema de frenos		
	para utilizar con 00029013100 las herramientas/los artículos correspondientes son 00029013013-01 (Volumen de suministro)		
	Mantenimiento <input checked="" type="checkbox"/>	Reparación <input type="checkbox"/>	opcional <input type="checkbox"/>
00029013014 Tapa de purga de aire			
 <p>00029013014</p>	Descripción/ejemplo de uso Adaptador de cilindro del freno de mano o de pie, para rellenar o sangrar el sistema de frenos		
	para utilizar con 00029013100 las herramientas/los artículos correspondientes son 00029013014-02 (Volumen de suministro)		
	Mantenimiento <input checked="" type="checkbox"/>	Reparación <input type="checkbox"/>	opcional <input type="checkbox"/>

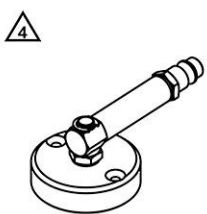



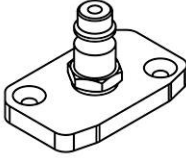

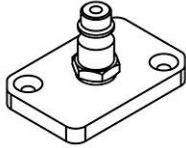
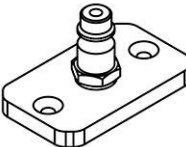
00029013015 Tapa de purga de aire			
 <p>00029013015</p>	<p>Descripción/ejemplo de uso</p> <p>Adaptador de cilindro del freno de mano o de pie, para rellenar o sangrar el sistema de frenos</p>		
	<p>utilizado en el modelo</p> <p>690 SMC R 2017</p> <p>690 SMC R 2019</p> <p>690 SMC R 2020</p> <p>1050 Adventure</p> <p>1090 Adventure</p> <p>1090 Adventure R</p> <p>1090 Adventure S</p> <p>Dual Sport Enduro</p> <p>690 Duke</p>	<p>para utilizar con</p> <p>00029013100</p> <p>las herramientas/los artículos correspondientes son</p> <p>00029013015-01 (Volumen de suministro)</p>	<p>Mantenimiento <input checked="" type="checkbox"/></p> <p>Reparación <input type="checkbox"/></p> <p>opcional <input type="checkbox"/></p>
00029013017 Tapa de purga de aire			
 <p>00029013017</p>	<p>Descripción/ejemplo de uso</p> <p>Adaptador de cilindro del freno de mano o de pie, para rellenar o sangrar el sistema de frenos</p>		
	<p>utilizado en el modelo</p> <p>Freeride E-Ride</p> <p>Supermoto E-Ride</p>	<p>para utilizar con</p> <p>00029013100</p> <p>las herramientas/los artículos correspondientes son</p> <p>00029013017-01 (Volumen de suministro)</p>	<p>Mantenimiento <input checked="" type="checkbox"/></p> <p>Reparación <input type="checkbox"/></p> <p>opcional <input type="checkbox"/></p>
00029013018 Tapa de purga de aire			
 <p>00029013018</p>	<p>Descripción/ejemplo de uso</p> <p>Adaptador de cilindro del freno de mano o de pie, para rellenar o sangrar el sistema de frenos</p>		
	<p>utilizado en el modelo</p> <p>65 SX</p> <p>85 SX</p> <p>Freeride</p> <p>Supermoto E-Ride</p>	<p>para utilizar con</p> <p>00029013100</p> <p>las herramientas/los artículos correspondientes son</p> <p>00029013018-01 (Volumen de suministro)</p>	<p>Mantenimiento <input checked="" type="checkbox"/></p> <p>Reparación <input type="checkbox"/></p> <p>opcional <input type="checkbox"/></p>

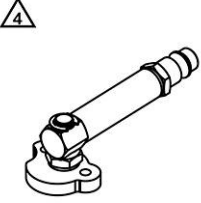
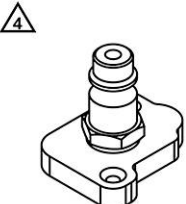
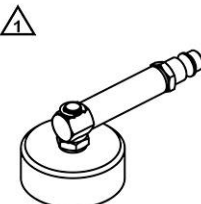
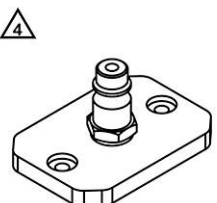
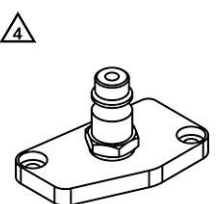
00029013021 Tapa de purga de aire			
 <p>00029013021</p>	Descripción/ejemplo de uso Adaptador de cilindro del freno de mano o de pie, para rellenar o sangrar el sistema de frenos		
	utilizado en el modelo Travel Mid 790 Duke		para utilizar con 00029013100 las herramientas/los artículos correspondientes son 00029013021-01 (Volumen de suministro)
	Mantenimiento	Reparación	opcional
	<input checked="" type="checkbox"/>	<input type="checkbox"/>	<input type="checkbox"/>

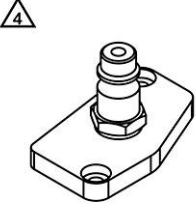
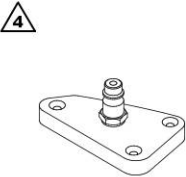

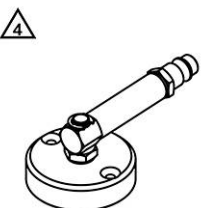
00029013022 Tapa de purga de aire			
 <p>00029013022</p>	Descripción/ejemplo de uso Adaptador de cilindro del freno de mano o de pie, para rellenar o sangrar el sistema de frenos		
	utilizado en el modelo Travel Mid 790 Duke		para utilizar con 00029013100 las herramientas/los artículos correspondientes son 00029013022-02 (Volumen de suministro)
	Mantenimiento	Reparación	opcional
	<input checked="" type="checkbox"/>	<input type="checkbox"/>	<input type="checkbox"/>

00029013023 Tapa de purga de aire			
 <p>00029013023</p>	Descripción/ejemplo de uso Adaptador de cilindro del freno de mano o de pie, para rellenar o sangrar el sistema de frenos		
	utilizado en el modelo 890 Duke R 1290 Super Duke R 2017 1290 Super Duke R 2018 1290 Super Duke R 2019 1290 Super Duke R 2020 1290 Super Duke GT 2017 1290 Super Duke GT 2018 1290 Super Duke GT 2019 1290 Super Duke GT 2020		para utilizar con 00029013100 las herramientas/los artículos correspondientes son 00029013023-02 (Volumen de suministro)
	Mantenimiento	Reparación	opcional
	<input checked="" type="checkbox"/>	<input type="checkbox"/>	<input type="checkbox"/>

00029013002-02 Recambio de tapa de purga de aire			
 <p>00029013002</p>	Descripción/ejemplo de uso Recambios para tapa de purga de aire (1 junta, 2 juntas tóricas)		
	para utilizar con 00029013002		
Artículo de repuesto			

00029013004-02 Recambio de tapa de purga de aire	
 <p>00029013004</p>	<p>Descripción/ejemplo de uso</p> <p>Recambios para tapa de purga de aire (1 junta, 2 juntas tóricas)</p> <p>para utilizar con 00029013004</p>
Artículo de repuesto	
00029013005-01 Recambio de tapa de purga de aire	
 <p>00029013005</p>	<p>Descripción/ejemplo de uso</p> <p>Recambio para tapa de purga de aire (1 junta)</p> <p>para utilizar con 00029013005</p>
Artículo de repuesto	
00029013006-02 Recambio de tapa de purga de aire	
 <p>00029013006</p>	<p>Descripción/ejemplo de uso</p> <p>Recambios para tapa de purga de aire (1 junta tórica, 2 juntas tóricas)</p> <p>para utilizar con 00029013006</p>
Artículo de repuesto	
00029013009-01 Recambio de tapa de purga de aire	
 <p>00029013009</p>	<p>Descripción/ejemplo de uso</p> <p>Recambio para tapa de purga de aire (1 junta)</p> <p>para utilizar con 00029013009</p>
Artículo de repuesto	
00029013010-01 Recambio de tapa de purga de aire	
 <p>00029013010</p>	<p>Descripción/ejemplo de uso</p> <p>Recambio para tapa de purga de aire (1 junta)</p> <p>para utilizar con 00029013010</p>
Artículo de repuesto	

00029013012-01 Recambio de tapa de purga de aire	
 <p>00029013012</p>	<p>Descripción/ejemplo de uso</p> <p>Recambios para tapa de purga de aire (1 junta, 2 juntas tóricas)</p> <p>para utilizar con 00029013012</p>
Artículo de repuesto	
00029013013-01 Recambio de tapa de purga de aire	
 <p>00029013013</p>	<p>Descripción/ejemplo de uso</p> <p>Recambio para tapa de purga de aire (1 junta)</p> <p>para utilizar con 00029013013</p>
Artículo de repuesto	
00029013014-02 Recambio de tapa de purga de aire	
 <p>00029013014</p>	<p>Descripción/ejemplo de uso</p> <p>Recambios para tapa de purga de aire (1 junta, 2 juntas tóricas)</p> <p>para utilizar con 00029013014</p>
Artículo de repuesto	
00029013015-01 Recambio de tapa de purga de aire	
 <p>00029013015</p>	<p>Descripción/ejemplo de uso</p> <p>Recambio para tapa de purga de aire (1 junta)</p> <p>para utilizar con 00029013015</p>
Artículo de repuesto	
00029013017-01 Recambio de tapa de purga de aire	
 <p>00029013017</p>	<p>Descripción/ejemplo de uso</p> <p>Recambio para tapa de purga de aire (1 junta)</p> <p>para utilizar con 00029013017</p>
Artículo de repuesto	

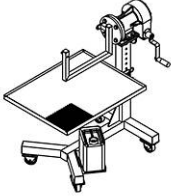
00029013018-01 Recambio de tapa de purga de aire	
 <p>00029013018</p>	<p>Descripción/ejemplo de uso                      Recambio para tapa de purga de aire (1 junta)                      para utilizar con                      00029013018</p> <p>Artículo de repuesto</p>
00029013021-01 Recambio de tapa de purga de aire	
 <p>00029013021</p>	<p>Descripción/ejemplo de uso                      Recambio para tapa de purga de aire (1 junta)                      para utilizar con                      00029013021</p> <p>Artículo de repuesto</p>
00029013022-02 Recambio de tapa de purga de aire	
 <p>00029013022</p>	<p>Descripción/ejemplo de uso                      Recambios para tapa de purga de aire (1 junta, 2 juntas tóricas)                      para utilizar con                      00029013022</p> <p>Artículo de repuesto</p>
00029013023-02 Recambio de tapa de purga de aire	
 <p>00029013023</p>	<p>Descripción/ejemplo de uso                      Recambios para tapa de purga de aire (1 junta, 2 juntas tóricas)                      para utilizar con                      00029013023</p> <p>Artículo de repuesto</p>

## 5.1 Visión general

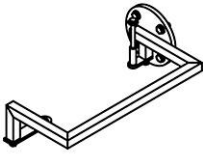


Caballote de montaje (61229001000) (📖 pág. 44)
Estribo del motor para caballote de montaje (61229002000) (📖 pág. 44)
Estribo del motor para caballote de montaje (61729002000) (📖 pág. 45)
Estribo del motor para caballote de montaje (63529002000) (📖 pág. 45)
Soprote para caballote de montaje (70029001000) (📖 pág. 45)

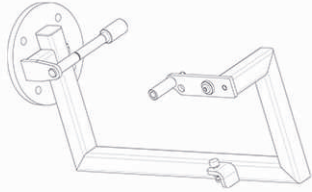
### 61229001000 Caballote de montaje

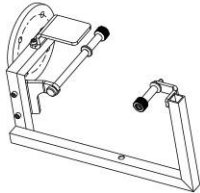
 61229001000	Descripción/ejemplo de uso Herramienta para fijar el motor desmontado (incluido el tren de rodaje, mecanismo de giro, cárter y estribo del motor)		
	utilizado en el modelo  Mini MX 2 tiempos MX Enduro E1 Enduro E2 Enduro E3 Freeride Cross Country Street	las herramientas/los artículos correspondientes son  45229001060 45229001070 46229001060 46229001070 47229002020 50429002020 55429002000 56029002000 56029002020 56029002030 61229002000 61729002000 63529002000 70029001000 75012001060 75012001070 77229002000 78029002000 79229002000 79429002000 90129002000	Mantenimiento <input type="checkbox"/> Reparación <input checked="" type="checkbox"/> opcional <input type="checkbox"/>


### 61229002000 Estribo del motor para caballote de montaje

 61229002000	Descripción/ejemplo de uso Herramienta independiente para motores de gran tamaño, para montar sobre el caballote de montaje		
	utilizado en el modelo  Travel Big 1290 Super Duke R 2014 1290 Super Duke R 2015 1290 Super Duke R 2016 1290 Super Duke R 2017 1290 Super Duke R 2018 1290 Super Duke R 2019 1290 Super Duke R Special Edition Super Bike Big 1290 Super Duke GT 2016	para utilizar con 61229001000	

6122900200 Estribo del motor para caballete de montaje			
	1290 Super Duke GT 2017		
	1290 Super Duke GT 2018		
	1290 Super Duke GT 2019		
Mantenimiento	<input type="checkbox"/>	Reparación	<input checked="" type="checkbox"/>
		opcional	<input type="checkbox"/>

6172900200 Estribo del motor para caballete de montaje			
 <p>6172900200</p>	Descripción/ejemplo de uso		
	Herramienta independiente para motores de gran tamaño, para montar sobre el caballete de montaje		
	para utilizar con 61229001000		
	utilizado en el modelo 1290 Super Duke R 2020		
Mantenimiento	<input type="checkbox"/>	Reparación	<input checked="" type="checkbox"/>
		opcional	<input type="checkbox"/>

6352900200 Estribo del motor para caballete de montaje			
 <p>6352900200</p>	Descripción/ejemplo de uso		
	Herramienta independiente para motores de gran tamaño, para montar sobre el caballete de montaje		
	para utilizar con 61229001000		
	utilizado en el modelo Travel Mid 790 Duke 890 Duke R		
Mantenimiento	<input type="checkbox"/>	Reparación	<input checked="" type="checkbox"/>
		opcional	<input type="checkbox"/>

70029001000 Soporte para caballete de montaje			
 <p>70029001000</p>	Descripción/ejemplo de uso		
	Herramienta para fijar el motor desmontado sobre el caballete de montaje		
	para utilizar con 61229001000		
	utilizado en el modelo Freeride E-Ride Supermoto E-Ride		
Mantenimiento	<input type="checkbox"/>	Reparación	<input checked="" type="checkbox"/>
		opcional	<input type="checkbox"/>

## 5.2 Visión general de la pared de herramientas

M01916-01

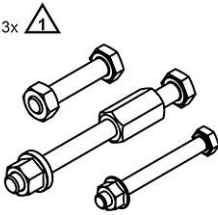
- Dispositivo para caballete de montaje (45229001060) (📖 pág. 46)
- Soporte para caballete de montaje (45229001070) (📖 pág. 46)
- Alojamiento para caballete de montaje (46229001060) (📖 pág. 46)
- Soporte para caballete de montaje (46229001070) (📖 pág. 46)
- Soporte para caballete de montaje (47229002020) (📖 pág. 47)
- Soporte para caballete de montaje (50429002020) (📖 pág. 47)
- Soporte y dispositivo para caballete de montaje (55429002000) (📖 pág. 47)
- Soporte para caballete de montaje (56029002000) (📖 pág. 48)
- Soporte para caballete de montaje (56029002020) (📖 pág. 48)
- Soporte para caballete de montaje (56029002030) (📖 pág. 49)
- Dispositivo para caballete de montaje (75012001060) (📖 pág. 50)
- Soporte para caballete de montaje (75012001070) (📖 pág. 50)
- Soporte y dispositivo para caballete de montaje (77229002000) (📖 pág. 50)
- Soporte y dispositivo para caballete de montaje (78029002000) (📖 pág. 51)

Soporte y dispositivo para caballete de montaje (79229002000) (📄) pág. 51)

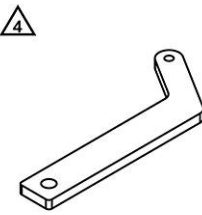
Soporte y dispositivo para caballete de montaje (79429002000) (📄) pág. 52)

Soporte y dispositivo para caballete de montaje (90129002000) (📄) pág. 53)

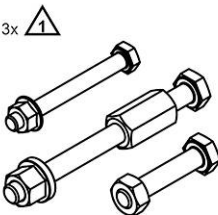
### 45229001060 Dispositivo para caballete de montaje

 <p>45229001060</p>	Descripción/ejemplo de uso Herramienta para fijar el motor desmontado sobre el caballete de montaje para utilizar con 61229001000		
	utilizado en el modelo 50 SX 50 SX Mini 50 SXS 50 SXS Mini		
Mantenimiento	<input type="checkbox"/>	Reparación	<input checked="" type="checkbox"/>
		opcional	<input type="checkbox"/>

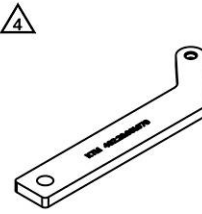
### 45229001070 Soporte para caballete de montaje

 <p>45229001070</p>	Descripción/ejemplo de uso Herramienta para fijar el motor desmontado sobre el caballete de montaje para utilizar con 61229001000		
	utilizado en el modelo 50 SX 50 SX Mini 50 SXS 50 SXS Mini		
Mantenimiento	<input type="checkbox"/>	Reparación	<input checked="" type="checkbox"/>
		opcional	<input type="checkbox"/>

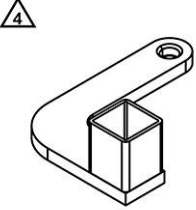
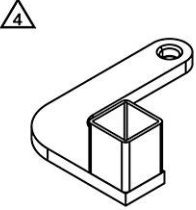
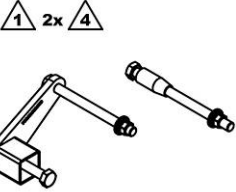
### 46229001060 Alojamiento para caballete de montaje

 <p>46229001060</p>	Descripción/ejemplo de uso Herramienta para fijar el motor desmontado sobre el caballete de montaje para utilizar con 61229001000		
	utilizado en el modelo 65 SX 85 SX 2014 85 SX 2015 85 SX 2016 85 SX 2017		
Mantenimiento	<input type="checkbox"/>	Reparación	<input checked="" type="checkbox"/>
		opcional	<input type="checkbox"/>

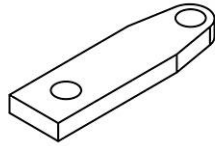
### 46229001070 Soporte para caballete de montaje

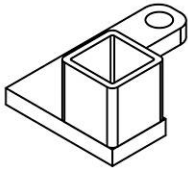
 <p>46229001070</p>	Descripción/ejemplo de uso Herramienta para fijar el motor desmontado sobre el caballete de montaje para utilizar con 61229001000		
	utilizado en el modelo 65 SX 85 SX 2014 85 SX 2015 85 SX 2016 85 SX 2017		
Mantenimiento	<input type="checkbox"/>	Reparación	<input checked="" type="checkbox"/>
		opcional	<input type="checkbox"/>

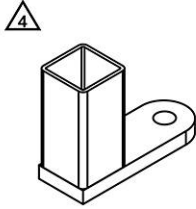


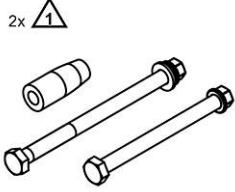

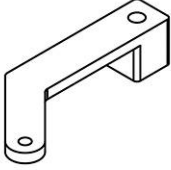



47229002020 Soporte para caballete de montaje		
 <p>47229002020</p>	<p>Descripción/ejemplo de uso</p> <p>Herramienta para fijar el motor desmontado sobre el caballete de montaje para utilizar con 61229001000</p> <p>utilizado en el modelo</p> <p>85 SX 2018 85 SX 2019 85 SX 2020</p>	
<p>Mantenimiento <input type="checkbox"/></p>		<p>Reparación <input checked="" type="checkbox"/></p>
<p>opcional <input type="checkbox"/></p>		
50429002020 Soporte para caballete de montaje		
 <p>50429002020</p>	<p>Descripción/ejemplo de uso</p> <p>Herramienta para fijar el motor desmontado sobre el caballete de montaje para utilizar con 61229001000</p> <p>utilizado en el modelo</p> <p>150 SX 2016 150 SX 2017 150 SX 2018 150 SX 2019 150 SX 2020 125 SX 2016 125 SX 2017 125 SX 2018 125 SX 2019 125 SX 2020 150 EXC 125 XC-W 150 XC-W</p>	
<p>Mantenimiento <input type="checkbox"/></p>		<p>Reparación <input checked="" type="checkbox"/></p>
<p>opcional <input type="checkbox"/></p>		
55429002000 Soporte y dispositivo para caballete de montaje		
 <p>55429002000</p>	<p>Descripción/ejemplo de uso</p> <p>Herramienta para fijar el motor desmontado sobre el caballete de montaje para utilizar con 61229001000</p> <p>utilizado en el modelo</p> <p>250 SX 2017 250 SX 2018 250 SX 2019 250 SX 2020 250 EXC 2017 250 EXC 2018 250 EXC 2019 250 EXC 2020 250 EXC Six Days 2017 250 EXC Six Days 2018 250 EXC Six Days 2019 250 EXC Six Days 2020 300 EXC 2017 300 EXC 2018 300 EXC 2019 300 EXC 2020</p>	

55429002000 Soporte y dispositivo para caballete de montaje		
	300 EXC Six Days 2017 300 EXC Six Days 2018 300 EXC Six Days 2019 300 EXC Six Days 2020 250 XC-W 2017 250 XC-W 2018 250 XC-W 2019 250 XC-W 2020 250 XC 2017 250 XC 2018 250 XC 2019 250 XC 2020 300 XC 2017 300 XC 2018 300 XC 2019 300 XC 2020 300 XC-W 2017 300 XC-W 2018 300 XC-W 2019 300 XC-W 2020 300 XC-W Six Days 2017 300 XC-W Six Days 2018 300 XC-W Six Days 2019 300 XC-W Six Days 2020	
	Mantenimiento <input type="checkbox"/>	Reparación <input checked="" type="checkbox"/> opcional <input type="checkbox"/>

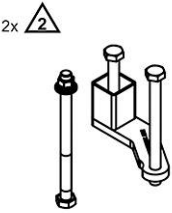
56029002000 Soporte para caballete de montaje		
 <p>56029002000</p>	Descripción/ejemplo de uso Herramienta para fijar el motor desmontado sobre el caballete de montaje para utilizar con 61229001000  utilizado en el modelo 150 SX 2014 150 SX 2015 125 SX 2014 125 SX 2015 Enduro E1 2 tiempos 200 EXC 150 XC 200 XC-W	
	Mantenimiento <input type="checkbox"/>	Reparación <input checked="" type="checkbox"/> opcional <input type="checkbox"/>

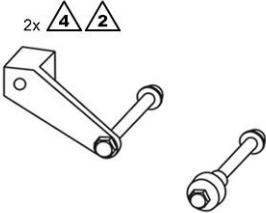
56029002020 Soporte para caballete de montaje		
 <p>56029002020</p>	Descripción/ejemplo de uso Herramienta para fijar el motor desmontado sobre el caballete de montaje para utilizar con 61229001000  utilizado en el modelo 150 SX 2014 150 SX 2015 125 SX 2014 125 SX 2015 Enduro E1 2 tiempos	

56029002020 Soporte para caballete de montaje			
	200 EXC		
	150 XC 200 XC-W		
	Mantenimiento <input type="checkbox"/>	Reparación <input checked="" type="checkbox"/>	opcional <input type="checkbox"/>
56029002030 Soporte para caballete de montaje			
 <p>56029002030</p>	Descripción/ejemplo de uso Herramienta para fijar el motor desmontado sobre el caballete de montaje para utilizar con 61229001000		
	utilizado en el modelo 250 SX 2014 250 SX 2015 250 SX 2016 250 EXC 2014 250 EXC 2015 250 EXC 2016 250 EXC Six Days 2014 250 EXC Six Days 2015 250 EXC Six Days 2016 250 EXC Factory Edition 300 EXC 2014 300 EXC 2015 300 EXC 2016 300 EXC Six Days 2014 300 EXC Six Days 2015 300 EXC Six Days 2016 300 EXC Factory Edition Freeride Dual Sport 2 tiempos 250 XC-W 2014 250 XC-W 2015 250 XC-W 2016 250 XC 2014 250 XC 2015 250 XC 2016 300 XC 2014 300 XC 2015 300 XC 2016 300 XC-W 2014 300 XC-W 2015 300 XC-W 2016 300 XC-W Six Days 2014 300 XC-W Six Days 2015 300 XC-W Six Days 2016		
	Mantenimiento <input type="checkbox"/>	Reparación <input checked="" type="checkbox"/>	opcional <input type="checkbox"/>

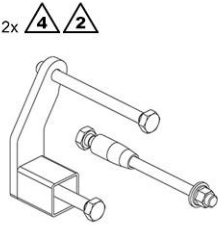
75012001060 Dispositivo para caballete de montaje		
 <p>2x </p> <p>75012001060</p>	<p>Descripción/ejemplo de uso</p> <p>Herramienta para fijar el motor desmontado sobre el caballete de montaje</p> <p>para utilizar con 61229001000</p> <p>utilizado en el modelo</p> <p>Supermoto/Dual Sport Dual Sport Enduro 690 Duke 690 Duke R</p>	<p>Mantenimiento <input type="checkbox"/></p> <p>Reparación <input checked="" type="checkbox"/></p> <p>opcional <input type="checkbox"/></p>
75012001070 Soporte para caballete de montaje		
 <p></p> <p>75012001070</p>	<p>Descripción/ejemplo de uso</p> <p>Herramienta para fijar el motor desmontado sobre el caballete de montaje</p> <p>para utilizar con 61229001000</p> <p>utilizado en el modelo</p> <p>Supermoto/Dual Sport Dual Sport Enduro 690 Duke 690 Duke R</p>	<p>Mantenimiento <input type="checkbox"/></p> <p>Reparación <input checked="" type="checkbox"/></p> <p>opcional <input type="checkbox"/></p>
77229002000 Soporte y dispositivo para caballete de montaje		
 <p>2x </p> <p>77229002000</p>	<p>Descripción/ejemplo de uso</p> <p>Herramienta para fijar el motor desmontado sobre el caballete de montaje</p> <p>para utilizar con 61229001000</p> <p>utilizado en el modelo</p> <p>350 SX-F 2014 350 SX-F 2015 250 SX-F 2014 250 SX-F 2015 250 SX-F 2016 250 SX-F 2017 250 SX-F 2018 250 SX-F 2020 Enduro E1 4 tiempos 350 EXC-F 2014 350 EXC-F 2015 350 EXC-F 2016 350 EXC-F Six Days 2014 350 EXC-F Six Days 2015 350 EXC-F Six Days 2016 350 EXC-F Factory Edition Freeride 350 250 XC-F 2014 250 XC-F 2015 250 XC-F 2016 250 XC-F 2017 250 XC-F 2018 250 XC-F 2020 250 XCF-W</p>	<p>Mantenimiento <input type="checkbox"/></p> <p>Reparación <input checked="" type="checkbox"/></p> <p>opcional <input type="checkbox"/></p>

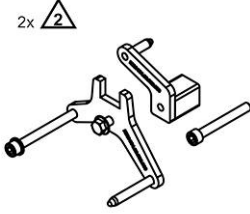
77229002000 Soporte y dispositivo para caballete de montaje			
	350 XC-F 2014		
	350 XC-F 2015		
350 XCF-W 2014			
350 XCF-W 2015			
350 XCF-W 2016			
350 XCF-W Six Days			
	Mantenimiento <input type="checkbox"/>	Reparación <input checked="" type="checkbox"/>	opcional <input type="checkbox"/>

78029002000 Soporte y dispositivo para caballete de montaje			
 <p>78029002000</p>	Descripción/ejemplo de uso Herramienta para fijar el motor desmontado sobre el caballete de montaje para utilizar con 61229001000  utilizado en el modelo		
	450 SX-F 2014 450 SX-F EU 2015 450 SX-F US 2015 450 EXC 2014 450 EXC 2015 450 EXC 2016 450 EXC Six Days 2014 450 EXC Six Days 2015 450 EXC Six Days 2016 450 EXC Factory Edition 500 EXC 2014 500 EXC 2015 500 EXC 2016 500 EXC Six Days 2014 500 EXC Six Days 2015 500 EXC Six Days 2016 450 XC-F 2014 450 XC-F 2015 450 XC-W 500 XC-W 2014 500 XC-W 2015 500 XC-W 2016 Supermoto Competition		
	Mantenimiento <input type="checkbox"/>	Reparación <input checked="" type="checkbox"/>	opcional <input type="checkbox"/>

79229002000 Soporte y dispositivo para caballete de montaje			
 <p>79229002000</p>	Descripción/ejemplo de uso Herramienta para fijar el motor desmontado sobre el caballete de montaje para utilizar con 61229001000  utilizado en el modelo		
	350 SX-F 2016 350 SX-F 2017 350 SX-F 2018 350 SX-F 2019 350 SX-F 2020 250 SX-F Factory Edition US 2015 250 SX-F 2016 250 SX-F 2017		

7922900200 Soporte y dispositivo para caballete de montaje			
	250 SX-F 2018		
	250 SX-F 2019		
	250 SX-F 2020		
	250 EXC-F 2017		
	250 EXC-F 2018		
	250 EXC-F 2019		
	250 EXC-F 2020		
	250 EXC-F Six Days 2017		
	250 EXC-F Six Days 2018		
	250 EXC-F Six Days 2019		
	250 EXC-F Six Days 2020		
	350 EXC-F 2017		
	350 EXC-F 2018		
	350 EXC-F 2019		
	350 EXC-F 2020		
	350 EXC-F Six Days 2017		
	350 EXC-F Six Days 2018		
	350 EXC-F Six Days 2019		
	350 EXC-F Six Days 2020		
	Freeride 250 F		
	250 XC-F 2016		
	250 XC-F 2017		
	250 XC-F 2018		
	250 XC-F 2019		
	250 XC-F 2020		
	350 XC-F 2016		
	350 XC-F 2017		
	350 XC-F 2018		
	350 XC-F 2019		
	350 XC-F 2020		
	350 XCF-W 2020		
	Mantenimiento <input type="checkbox"/>	Reparación <input checked="" type="checkbox"/>	opcional <input type="checkbox"/>

7942900200 Soporte y dispositivo para caballete de montaje	
 <p>7942900200</p>	<p>Descripción/ejemplo de uso</p> <p>Herramienta para fijar el motor desmontado sobre el caballete de montaje para utilizar con 61229001000</p> <p>utilizado en el modelo</p> <p>450 SX-F Factory Edition US 2015</p> <p>450 SX-F 2016</p> <p>450 SX-F 2017</p> <p>450 SX-F 2018</p> <p>450 SX-F 2019</p> <p>450 SX-F 2020</p> <p>450 EXC 2017</p> <p>450 EXC 2018</p> <p>450 EXC 2019</p> <p>450 EXC 2020</p> <p>450 EXC Six Days 2017</p> <p>450 EXC Six Days 2018</p> <p>450 EXC Six Days 2019</p> <p>450 EXC Six Days 2020</p>

79429002000 Soporte y dispositivo para caballete de montaje		
	500 EXC 2017	
	500 EXC 2018	
	500 EXC 2019	
	500 EXC 2020	
	500 EXC Six Days 2017	
	500 EXC Six Days 2018	
	500 EXC Six Days 2019	
	500 EXC Six Days 2020	
	450 XC-F 2016	
	450 XC-F 2017	
	450 XC-F 2018	
	450 XC-F 2019	
	450 XC-F 2020	
	500 XC-W 2020	
	Mantenimiento	<input type="checkbox"/>
90129002000 Soporte y dispositivo para caballete de montaje		
 <p>90129002000</p>	Descripción/ejemplo de uso Herramienta para fijar el motor desmontado sobre el caballete de montaje para utilizar con 61229001000  utilizado en el modelo Travel Small Naked Small Super Bike Small	
	Mantenimiento	<input type="checkbox"/>

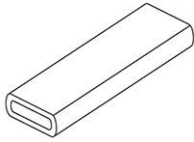
## 6.1 Visión general

M01916-01

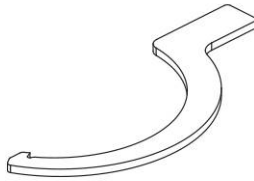
Mango para llave de retención (60012060000) (📖 pág. 54)

Llave de retención (61329085000) (📖 pág. 54)

### 60012060000 Mango para llave de retención

 <p>60012060000</p>	Descripción/ejemplo de uso Pieza de prolongación de la llave de retención de las herramientas de a bordo, para girar componentes (cubo de la rueda trasera)		
	para utilizar con 61329085000		
utilizado en el modelo Naked Big Touring			
Mantenimiento	<input checked="" type="checkbox"/>	Reparación	<input type="checkbox"/>
		opcional	<input type="checkbox"/>

### 61329085000 Llave de retención

 <p>61329085000</p>	Descripción/ejemplo de uso Herramienta de a bordo para girar componentes (cubo de la rueda trasera)		
	las herramientas/los artículos correspondientes son 60012060000		
utilizado en el modelo Naked Big Touring			
Mantenimiento	<input checked="" type="checkbox"/>	Reparación	<input type="checkbox"/>
		opcional	<input type="checkbox"/>

## 6.2 Visión general de la pared de herramientas

M01916-01

Tornillo de bloqueo (0113080802) (📖 pág. 55)

Llave de retención (45229012000) (📖 pág. 55)

Llave de retención (45229050000) (📖 pág. 55)

Segmento dentado (45229081000) (📖 pág. 56)

Segmento dentado (46229081000) (📖 pág. 56)

Llave de retención (47029003000) (📖 pág. 56)

Llave de retención (47229003000) (📖 pág. 56)

Llave de retención (49012003000) (📖 pág. 56)

Llave de retención (50329004000) (📖 pág. 57)

Herramienta de retención (50329038000) (📖 pág. 57)

Llave de retención (50429003000) (📖 pág. 57)

Llave de retención (50529003000) (📖 pág. 58)

Llave de retención (50529012000) (📖 pág. 58)

Llave de retención (51129003000) (📖 pág. 58)

Llave de retención (54629012200) (📖 pág. 59)

Llave de retención (55129001000) (📖 pág. 60)

Llave de retención (55429012000) (📖 pág. 61)

Segmento dentado (56012004000) (📖 pág. 62)

Llave de retención (59029003100) (📖 pág. 62)

Tornillo de bloqueo (61229015000) (📖 pág. 62)

Husillo de fijación (61329033000) (📖 pág. 63)

Llave de retención (63529003000) (📖 pág. 63)

Perno enchufable (63529055090) (📖 pág. 63)

Segmento dentado (70029032000) (📖 pág. 63)

Segmento dentado (75029081000) (📖 pág. 63)



Llave de retención (75029091000) (🔧) pág. 64

Tornillo de bloqueo (77329010000) (🔧) pág. 64

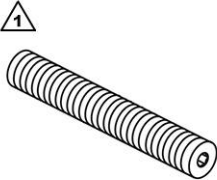
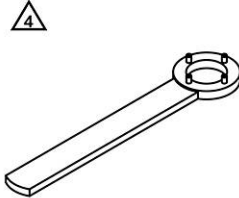
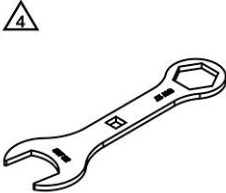
Llave de retención (80029003000) (🔧) pág. 64

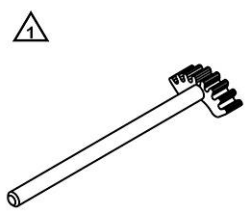
Segmento dentado (80029004000) (🔧) pág. 65

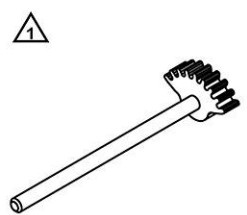
Llave de retención (90129012000) (🔧) pág. 65

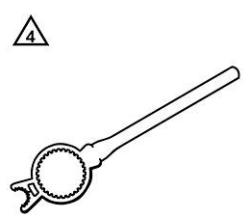
Llave para tuercas ranuradas (90129051000) (🔧) pág. 65

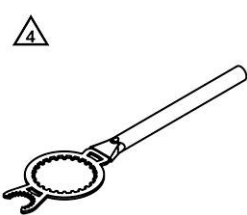
Segmento dentado (90129081100) (🔧) pág. 68

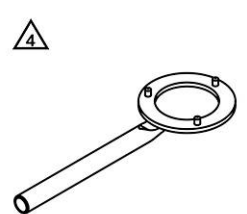
0113080802 Tornillo de bloqueo			
 <p>113080802</p>	Descripción/ejemplo de uso Herramienta para fijar componentes (cigüeñal en posición de PMS)		
	utilizado en el modelo 450 SX-F 450 EXC 450 EXC Six Days 450 EXC Factory Edition Enduro E3 4 tiempos 450 XC-F 450 XC-W Cross Country E3 4 tiempos Supermoto Competition		
	Mantenimiento	<input checked="" type="checkbox"/>	Reparación <input type="checkbox"/> opcional <input type="checkbox"/>
45229012000 Llave de retención			
 <p>45229012000</p>	Descripción/ejemplo de uso Herramienta para sujetar componentes (rotor)		
	utilizado en el modelo 50 SX 50 SX Mini 50 SXS 50 SXS Mini		
	Mantenimiento	<input type="checkbox"/>	Reparación <input checked="" type="checkbox"/> opcional <input type="checkbox"/>
45229050000 Llave de retención			
 <p>45229050000</p>	Descripción/ejemplo de uso Herramienta para sujetar, soltar y apretar componentes (tubo de la tija de la horquilla)		
	utilizado en el modelo 50 SX 50 SX Mini 50 SXS 50 SXS Mini Travel Big		
	Mantenimiento	<input checked="" type="checkbox"/>	Reparación <input type="checkbox"/> opcional <input type="checkbox"/>

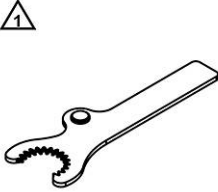
45229081000 Segmento dentado		
 <p>45229081000</p>	Descripción/ejemplo de uso Herramienta para sujetar componentes (embrague)	
	utilizado en el modelo 50 SX 50 SX Mini 50 SXS 50 SXS Mini	
Mantenimiento	<input type="checkbox"/>	Reparación <input checked="" type="checkbox"/>
		opcional <input type="checkbox"/>

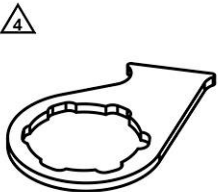
46229081000 Segmento dentado		
 <p>46229081000</p>	Descripción/ejemplo de uso Herramienta para sujetar componentes (embrague)	
	utilizado en el modelo 65 SX	
Mantenimiento	<input type="checkbox"/>	Reparación <input checked="" type="checkbox"/>
		opcional <input type="checkbox"/>

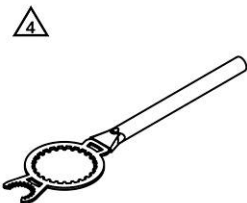
47029003000 Llave de retención		
 <p>47029003000</p>	Descripción/ejemplo de uso Herramienta para sujetar componentes (embrague, rueda dentada primaria)	
	utilizado en el modelo 85 SX 2014 85 SX 2015 85 SX 2016 85 SX 2017	
Mantenimiento	<input checked="" type="checkbox"/>	Reparación <input type="checkbox"/>
		opcional <input type="checkbox"/>

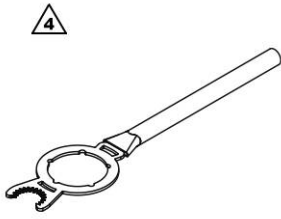
47229003000 Llave de retención		
 <p>47229003000</p>	Descripción/ejemplo de uso Herramienta para sujetar componentes (embrague, rueda dentada primaria)	
	utilizado en el modelo 85 SX 2018 85 SX 2019 85 SX 2020	
Mantenimiento	<input checked="" type="checkbox"/>	Reparación <input type="checkbox"/>
		opcional <input type="checkbox"/>


49012003000 Llave de retención		
 <p>49012003000</p>	Descripción/ejemplo de uso Herramienta para sujetar componentes (embrague)	
	utilizado en el modelo 65 SX	
Mantenimiento	<input checked="" type="checkbox"/>	Reparación <input type="checkbox"/>
		opcional <input type="checkbox"/>

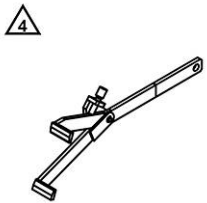
50329004000 Llave de retención		
 <p>50329004000</p>	Descripción/ejemplo de uso Herramienta para sujetar componentes (rueda dentada primaria)	
	utilizado en el modelo 150 SX 2014 150 SX 2015 125 SX 2014 125 SX 2015 Enduro E1 2 tiempos 200 EXC 150 XC 200 XC-W	
Mantenimiento	<input type="checkbox"/>	Reparación <input checked="" type="checkbox"/> opcional <input type="checkbox"/>

50329038000 Herramienta de retención		
 <p>50329038000</p>	Descripción/ejemplo de uso Herramienta para sujetar componentes (tambor de retención)	
	utilizado en el modelo 150 SX 2014 150 SX 2015 125 SX 2014 125 SX 2015 Enduro E1 2 tiempos 200 EXC 150 XC 200 XC-W	
Mantenimiento	<input checked="" type="checkbox"/>	Reparación <input type="checkbox"/> opcional <input type="checkbox"/>

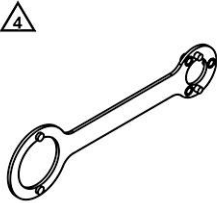
50429003000 Llave de retención		
 <p>50429003000</p>	Descripción/ejemplo de uso Herramienta para sujetar componentes (embrague, rueda dentada primaria)	
	utilizado en el modelo 150 SX 2016 150 SX 2017 150 SX 2018 150 SX 2019 150 SX 2020 125 SX 2016 125 SX 2017 125 SX 2018 125 SX 2019 125 SX 2020 125 XC-W 2017 125 XC-W 2018 150 XC-W 2017 150 XC-W 2018	
Mantenimiento	<input checked="" type="checkbox"/>	Reparación <input type="checkbox"/> opcional <input type="checkbox"/>

50529003000 Llave de retención		
 <p>50529003000</p>	Descripción/ejemplo de uso Herramienta para sujetar componentes (embrague, rueda dentada primaria)	
	utilizado en el modelo 150 SX 2019 150 SX 2020 125 SX 2019 125 SX 2020 150 EXC 125 XC-W 2019 150 XC-W 2019 150 XC-W 2020	
Mantenimiento	<input checked="" type="checkbox"/>	Reparación <input type="checkbox"/> opcional <input type="checkbox"/>


50529012000 Llave de retención		
 <p>50529012000</p>	Descripción/ejemplo de uso Herramienta para sujetar componentes (rotor)	
	utilizado en el modelo 150 EXC 125 XC-W 2019 150 XC-W 2019 150 XC-W 2020	
Mantenimiento	<input type="checkbox"/>	Reparación <input checked="" type="checkbox"/> opcional <input type="checkbox"/>


51129003000 Llave de retención		
 <p>51129003000</p>	Descripción/ejemplo de uso Herramienta para sujetar componentes (embrague)	
	utilizado en el modelo 150 SX 2014 150 SX 2015 250 SX 350 SX-F 2016 350 SX-F 2017 350 SX-F 2018 350 SX-F 2019 350 SX-F 2020 450 SX-F 125 SX 2014 125 SX 2015 MX2 4 tiempos Enduro E1 Enduro E2 Enduro E3 Freeride Dual Sport 150 XC 150 XC-W 2020 Cross Country E1 4 tiempos Cross Country E2 2 tiempos 350 XC-F 2016 350 XC-F 2017 350 XC-F 2018	



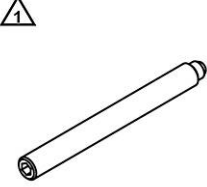
51129003000 Llave de retención		
	350 XC-F 2019	
	350 XC-F 2020	
	350 XCF-W	
	350 XCF-W Six Days	
	450 XC-F	
	450 XC-W	
	Cross Country E3	
	Travel Enduro	
	250 Duke	
	390 Duke	
	790 Duke	
	890 Duke R	
	Naked Big	
	RC 250	
	RC 390	
	Super Bike Big	
	Touring	
Mantenimiento	<input checked="" type="checkbox"/>	Reparación <input type="checkbox"/>
		opcional <input type="checkbox"/>

54629012200 Llave de retención	
 <p>54629012200</p>	<p>Descripción/ejemplo de uso</p> <p>Herramienta para sujetar componentes (embrague, rotor)</p> <p>utilizado en el modelo</p> <p>Mini MX 2 tiempos</p> <p>MX1 2 tiempos</p> <p>MX2 2 tiempos</p> <p>Enduro E1 2 tiempos</p> <p>250 EXC 2017</p> <p>250 EXC 2018</p> <p>250 EXC 2019</p> <p>250 EXC Six Days 2017</p> <p>250 EXC Six Days 2018</p> <p>250 EXC Six Days 2019</p> <p>300 EXC 2017</p> <p>300 EXC 2018</p> <p>300 EXC 2019</p> <p>300 EXC Six Days 2017</p> <p>300 EXC Six Days 2018</p> <p>300 EXC Six Days 2019</p> <p>150 XC</p> <p>250 XC-W 2017</p> <p>250 XC-W 2018</p> <p>250 XC-W 2019</p> <p>250 XC 2017</p> <p>250 XC 2018</p> <p>250 XC 2019</p> <p>300 XC 2017</p> <p>300 XC 2018</p> <p>300 XC 2019</p> <p>300 XC-W 2017</p> <p>300 XC-W 2018</p> <p>300 XC-W 2019</p>

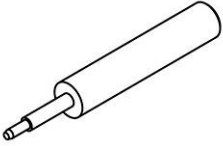
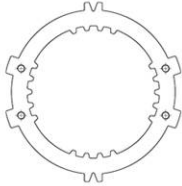
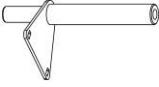
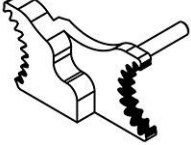

54629012200 Llave de retención			
	300 XC-W Six Days 2017		
	300 XC-W Six Days 2018		
	300 XC-W Six Days 2019		
	Mantenimiento <input type="checkbox"/>	Reparación <input checked="" type="checkbox"/>	opcional <input type="checkbox"/>

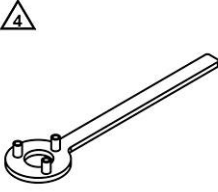
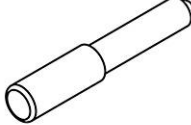
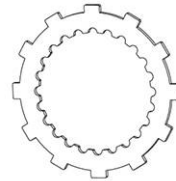
55129001000 Llave de retención			
 <p>55129001000</p>	Descripción/ejemplo de uso Herramienta para sujetar componentes (rotor)		
	utilizado en el modelo 200 EXC 250 EXC 2014 250 EXC 2015 250 EXC 2016 250 EXC Six Days 2014 250 EXC Six Days 2015 250 EXC Six Days 2016 250 EXC Factory Edition 300 EXC 2014 300 EXC 2015 300 EXC 2016 300 EXC Six Days 2014 300 EXC Six Days 2015 300 EXC Six Days 2016 300 EXC Factory Edition Freeride Dual Sport 2 tiempos 125 XC-W 150 XC-W 2017 150 XC-W 2018 150 XC-W 2019 200 XC-W 250 XC-W 2014 250 XC-W 2015 250 XC-W 2016 250 XC 2014 250 XC 2015 250 XC 2016 300 XC 2014 300 XC 2015 300 XC 2016 300 XC-W 2014 300 XC-W 2015 300 XC-W 2016 300 XC-W Six Days 2014 300 XC-W Six Days 2015 300 XC-W Six Days 2016		
	Mantenimiento <input type="checkbox"/>	Reparación <input checked="" type="checkbox"/>	opcional <input type="checkbox"/>

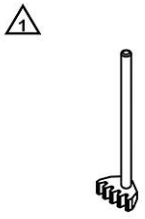
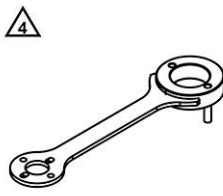
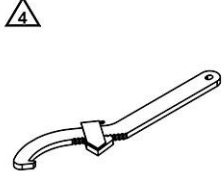
55429012000 Llave de retención				
 <p>55429012000</p>	<p>Descripción/ejemplo de uso</p> <p>Herramienta para sujetar componentes (rotor)</p> <p>utilizado en el modelo</p> <p>250 SX 2017                  250 SX 2018                  250 SX 2019                  250 EXC 2017                  250 EXC 2018                  250 EXC 2019                  250 EXC 2020                  250 EXC Six Days 2017                  250 EXC Six Days 2018                  250 EXC Six Days 2019                  250 EXC Six Days 2020                  300 EXC 2017                  300 EXC 2018                  300 EXC 2019                  300 EXC 2020                  300 EXC Six Days 2017                  300 EXC Six Days 2018                  300 EXC Six Days 2019                  300 EXC Six Days 2020                  250 XC-W 2017                  250 XC-W 2018                  250 XC-W 2019                  250 XC-W 2020                  250 XC 2017                  250 XC 2018                  250 XC 2019                  250 XC 2020                  300 XC 2017                  300 XC 2018                  300 XC 2019                  300 XC 2020                  300 XC-W 2017                  300 XC-W 2018                  300 XC-W 2019                  300 XC-W 2020                  300 XC-W Six Days 2017                  300 XC-W Six Days 2018                  300 XC-W Six Days 2019                  300 XC-W Six Days 2020</p>	<p>Mantenimiento <input type="checkbox"/></p>	<p>Reparación <input checked="" type="checkbox"/></p>	<p>opcional <input type="checkbox"/></p>

56012004000 Segmento dentado		
 <p>56012004000</p>	<p>Descripción/ejemplo de uso Herramienta para sujetar componentes (embrague)</p> <p>utilizado en el modelo</p> <p>250 SX 250 EXC 250 EXC Six Days 250 EXC Factory Edition Enduro E3 2 tiempos Freeride Dual Sport 2 tiempos 250 XC-W 250 XC Cross Country E3 2 tiempos</p>	<p>Mantenimiento <input type="checkbox"/>    Reparación <input checked="" type="checkbox"/>    opcional <input type="checkbox"/></p>
59029003100 Llave de retención		
 <p>59029003100</p>	<p>Descripción/ejemplo de uso Herramienta para sujetar componentes (embrague)</p> <p>utilizado en el modelo</p> <p>350 SX-F 2014 350 SX-F 2015 350 XC-F 2014 350 XC-F 2015</p>	<p>Mantenimiento <input checked="" type="checkbox"/>    Reparación <input type="checkbox"/>    opcional <input type="checkbox"/></p>
61229015000 Tornillo de bloqueo		
 <p>61229015000</p>	<p>Descripción/ejemplo de uso Herramienta para fijar componentes (cigüeñal en posición de PMS)</p> <p>utilizado en el modelo</p> <p>690 SMC R 2019 690 SMC R 2020 Travel Enduro 690 Enduro R 2019 690 Enduro R 2020 250 Duke 390 Duke 690 Duke 2016 690 Duke 2017 690 Duke 2018 690 Duke 2019 690 Duke R 2016 690 Duke R 2017 790 Duke 890 Duke R Naked Big RC 250 RC 390 Super Bike Big Touring</p>	<p>Mantenimiento <input checked="" type="checkbox"/>    Reparación <input type="checkbox"/>    opcional <input type="checkbox"/></p>



61329033000 Husillo de fijación			
 <p>61329033000</p>	<p>Descripción/ejemplo de uso</p> <p>Herramienta para fijar componentes (piñón expansor)</p>		
	<p>utilizado en el modelo</p> <p>1290 Super Adventure 1290 Super Adventure T 1290 Super Adventure S 1290 Super Adventure R</p>	<p>Mantenimiento <input checked="" type="checkbox"/></p>	<p>Reparación <input type="checkbox"/></p>
63529003000 Llave de retención			
 <p>63529003000</p>	<p>Descripción/ejemplo de uso</p> <p>Herramienta para sujetar componentes (embrague)</p>		
	<p>utilizado en el modelo</p> <p>Travel Mid 790 Duke 890 Duke R</p>	<p>Mantenimiento <input type="checkbox"/></p>	<p>Reparación <input type="checkbox"/></p>
63529055090 Perno enchufable			
 <p>63529055090</p>	<p>Descripción/ejemplo de uso</p> <p>Herramienta para fijar el basculante cuando el motor está desmontado</p>		
	<p>utilizado en el modelo</p> <p>Travel Mid 790 Duke 890 Duke R</p>	<p>Mantenimiento <input type="checkbox"/></p>	<p>Reparación <input checked="" type="checkbox"/></p>
70029032000 Segmento dentado			
 <p>70029032000</p>	<p>Descripción/ejemplo de uso</p> <p>Herramienta para sujetar componentes (árboles del cambio)</p>		
	<p>utilizado en el modelo</p> <p>Freeride E-Ride Supermoto E-Ride</p>	<p>Mantenimiento <input type="checkbox"/></p>	<p>Reparación <input checked="" type="checkbox"/></p>
75029081000 Segmento dentado			
 <p>75029081000</p>	<p>Descripción/ejemplo de uso</p> <p>Herramienta para sujetar componentes (embrague)</p>		
	<p>utilizado en el modelo</p> <p>Supermoto/Dual Sport Dual Sport Enduro 690 Duke 690 Duke R</p>	<p>Mantenimiento <input type="checkbox"/></p>	<p>Reparación <input checked="" type="checkbox"/></p>

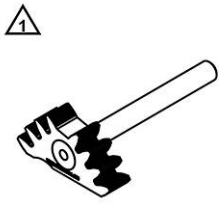
75029091000 Llave de retención		
 <p>75029091000</p>	<p>Descripción/ejemplo de uso Herramienta para sujetar componentes (rotor)</p> <p>utilizado en el modelo Supermoto/Dual Sport Dual Sport Enduro 690 Duke 690 Duke R</p>	
	Mantenimiento <input type="checkbox"/>	Reparación <input checked="" type="checkbox"/> opcional <input type="checkbox"/>
77329010000 Tornillo de bloqueo		
 <p>77329010000</p>	<p>Descripción/ejemplo de uso Herramienta para fijar componentes (cigüeñal en posición de PMS)</p> <p>utilizado en el modelo Supermoto/Dual Sport Dual Sport Enduro 690 Duke 2014 690 Duke 2015 690 Duke R 2014 690 Duke R 2015 1290 Super Duke GT 2018 1290 Super Duke GT 2019 1290 Super Duke GT 2020</p>	
	Mantenimiento <input checked="" type="checkbox"/>	Reparación <input type="checkbox"/> opcional <input type="checkbox"/>
80029003000 Llave de retención		
 <p>80029003000</p>	<p>Descripción/ejemplo de uso Herramienta para sujetar componentes (embrague)</p> <p>utilizado en el modelo 250 SX MX1 4 tiempos MX2 4 tiempos Enduro E1 4 tiempos 250 EXC 250 EXC Six Days 250 EXC Factory Edition Enduro E2 4 tiempos Enduro E3 Rally Freeride Dual Sport Cross Country E1 4 tiempos Cross Country E2 4 tiempos Cross Country E3 4 tiempos</p>	
	Mantenimiento <input type="checkbox"/>	Reparación <input type="checkbox"/> opcional <input checked="" type="checkbox"/>

80029004000 Segmento dentado		
 <p>80029004000</p>	<p>Descripción/ejemplo de uso Herramienta para sujetar componentes (embrague)</p> <p>utilizado en el modelo</p> <p>450 SX-F 450 EXC 450 EXC Six Days 450 EXC Factory Edition 300 EXC BR 2020 Enduro E3 4 tiempos Freeride Dual Sport 2 tiempos 450 XC-F 450 XC-W Cross Country E3 4 tiempos Supermoto Competition</p>	<p>Mantenimiento <input type="checkbox"/>    Reparación <input checked="" type="checkbox"/>    opcional <input type="checkbox"/></p>
90129012000 Llave de retención		
 <p>90129012000</p>	<p>Descripción/ejemplo de uso Herramienta para fijar componentes (embrague, árbol de levas)</p> <p>utilizado en el modelo</p> <p>125 Duke 200 Duke RC 125 RC 200</p>	<p>Mantenimiento <input type="checkbox"/>    Reparación <input checked="" type="checkbox"/>    opcional <input type="checkbox"/></p>
90129051000 Llave para tuercas ranuradas		
 <p>90129051000</p>	<p>Descripción/ejemplo de uso Herramienta para fijar componentes (cojinete de la pipa de la dirección)</p> <p>utilizado en el modelo</p> <p>85 SX 2019 85 SX 2020 150 SX 2017 150 SX 2018 150 SX 2019 150 SX 2020 250 SX 2017 250 SX 2018 250 SX 2019 250 SX 2020 350 SX-F 2017 350 SX-F 2018 350 SX-F 2019 350 SX-F 2020 450 SX-F 2017 450 SX-F 2018 450 SX-F 2019 450 SX-F 2020 125 SX 2017 125 SX 2018</p>	

## 90129051000 Llave para tuercas ranuradas

125 SX 2019  
125 SX 2020  
250 SX-F 2017  
250 SX-F 2018  
250 SX-F 2019  
250 SX-F 2020  
250 EXC-F 2017  
250 EXC-F 2018  
250 EXC-F 2019  
250 EXC-F 2020  
250 EXC-F Six Days 2017  
250 EXC-F Six Days 2018  
250 EXC-F Six Days 2019  
250 EXC-F Six Days 2020  
150 EXC  
250 EXC 2017  
250 EXC 2018  
250 EXC 2019  
250 EXC 2020  
250 EXC Six Days 2017  
250 EXC Six Days 2018  
250 EXC Six Days 2019  
250 EXC Six Days 2020  
350 EXC-F 2017  
350 EXC-F 2018  
350 EXC-F 2019  
350 EXC-F 2020  
350 EXC-F Six Days 2017  
350 EXC-F Six Days 2018  
350 EXC-F Six Days 2019  
350 EXC-F Six Days 2020  
450 EXC 2017  
450 EXC 2018  
450 EXC 2019  
450 EXC 2020  
450 EXC Six Days 2017  
450 EXC Six Days 2018  
450 EXC Six Days 2019  
450 EXC Six Days 2020  
300 EXC 2017  
300 EXC 2018  
300 EXC 2019  
300 EXC 2020  
300 EXC Six Days 2017  
300 EXC Six Days 2018  
300 EXC Six Days 2019  
300 EXC Six Days 2020  
500 EXC 2017  
500 EXC 2018  
500 EXC 2019  
500 EXC 2020  
500 EXC Six Days 2017  
500 EXC Six Days 2018

90129051000 Llave para tuercas ranuradas		
	500 EXC Six Days 2019	
	500 EXC Six Days 2020	
	Freeride 250 F	
	Freeride E-XC NG EU 2018	
	Freeride E-XC 2019	
	Freeride E-XC 2020	
	125 XC-W	
	150 XC-W	
	250 XC-F 2017	
	250 XC-F 2018	
	250 XC-F 2019	
	250 XC-F 2020	
	250 XC-W 2017	
	250 XC-W US 2018	
	250 XC-W 2019	
	250 XC-W 2020	
	250 XC 2017	
	250 XC 2018	
	250 XC 2019	
	250 XC 2020	
	350 XC-F 2017	
	350 XC-F 2018	
	350 XC-F 2019	
	350 XC-F 2020	
	350 XCF-W 2020	
	450 XC-F 2017	
	450 XC-F 2018	
	450 XC-F 2019	
	450 XC-F 2020	
	300 XC 2017	
	300 XC 2018	
	300 XC 2019	
	300 XC 2020	
	300 XC-W 2017	
	300 XC-W 2018	
	300 XC-W 2019	
	300 XC-W 2020	
	300 XC-W Six Days 2017	
	300 XC-W Six Days 2018	
	300 XC-W Six Days 2019	
	300 XC-W Six Days 2020	
	500 XC-W 2020	
	690 SMC R 2019	
	690 SMC R 2020	
	Travel Small	
	690 Enduro R 2019	
	690 Enduro R 2020	
	Naked Small	
	Super Bike Small	
	Mantenimiento <input checked="" type="checkbox"/>	Reparación <input type="checkbox"/>
		opcional <input type="checkbox"/>

90129081100 Segmento dentado		
 <p>90129081100</p>	<p>Descripción/ejemplo de uso Herramienta para sujetar componentes (embrague)</p> <p>utilizado en el modelo 125 Duke 200 Duke RC 125 RC 200</p>	
<p>Mantenimiento <input type="checkbox"/></p>	<p>Reparación <input checked="" type="checkbox"/></p>	<p>opcional <input type="checkbox"/></p>

## 7.1 Visión general

M01916-01

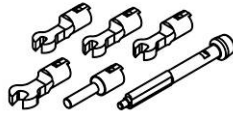
Kit de llave dinamométrica (58429094000) (📖 pág. 69)

Cabezal para llave dinamométrica (58429094100) (📖 pág. 69)

Llave dinamométrica (70029018000) (📖 pág. 70)

Bomba de aire para la horquilla (79412966100) (📖 pág. 70)

### 58429094000 Kit de llave dinamométrica



58429094000

#### Descripción/ejemplo de uso

Llave dinamométrica con diversos cabezales incluidos en el juego para apretar uniones roscadas con un par de apriete determinado (radios)

#### Datos técnicos

Par de apriete: 3 ... 15 Nm (2,2 ... 11,1 lbf ft)

Distancia entre caras del cabezal: 3,9 mm (0,154 in)

Distancia entre caras del cabezal: 4,9 mm (0,193 in)

Distancia entre caras del cabezal: 5,5 mm (0,217 in)

Distancia entre caras del cabezal: 6,8 mm (0,268 in)

Diámetro del cabezal: 5,9 mm (0,232 in)

utilizado en el modelo

las herramientas/los artículos correspondientes son

Offroad

58429094100 (Volumen de suministro)

Supermoto Competition

Supermoto E-Ride

1050 Adventure

1190 Adventure

1190 Adventure R

1290 Super Adventure

1290 Super Adventure T

690 Duke

690 Duke R

1290 Super Duke R 2014

1290 Super Duke R 2015

1290 Super Duke R 2016

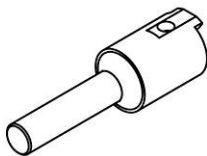
1290 Super Duke R Special Edition

Mantenimiento

Reparación

opcional

### 58429094100 Cabezal para llave dinamométrica



58429094100

#### Descripción/ejemplo de uso

Herramienta para apretar el cojinete de la pipa de la dirección

#### Datos técnicos

Diámetro: 5,9 mm (0,232 in)

para utilizar con

58429094000

utilizado en el modelo

1050 Adventure

1190 Adventure

1190 Adventure R

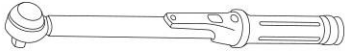
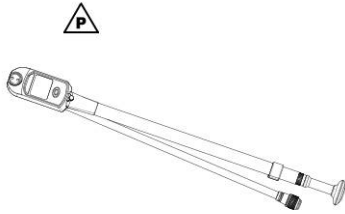
1290 Super Adventure

1290 Super Adventure T

690 Duke

690 Duke R

1290 Super Duke R 2014

58429094100 Cabezal para llave dinamométrica			
	1290 Super Duke R 2015		
	1290 Super Duke R 2016		
	1290 Super Duke R Special Edition		
	Artículo de repuesto		
70029018000 Llave dinamométrica			
 <p>70029018000</p>	Descripción/ejemplo de uso		
	Herramienta para apretar uniones roscadas con par de apriete		
	Datos técnicos		
	Par de apriete: 1 ... 5 Nm (0,7 ... 3,7 lbf ft)		
	Accionamiento: 1/4 in		
	utilizado en el modelo		
	Freeride E-Ride		
	Supermoto E-Ride		
	Mantenimiento <input type="checkbox"/>	Reparación <input checked="" type="checkbox"/>	opcional <input type="checkbox"/>
79412966100 Bomba de aire para la horquilla			
 <p>79412966100</p>	Descripción/ejemplo de uso		
	Bomba para regular la presión de aire de las horquillas neumáticas		
	Datos técnicos		
	Presión máxima: 20 bar (290 psi)		
	Indicador: Manómetro digital		
	Conexión de válvula: Válvula Schrader		
	Unidades: bar, psi y kg/cm <sup>2</sup>		
	Material: Tubo de aluminio		
	utilizado en el modelo		
	50 SX 2017		
	50 SX 2018		
	50 SX 2019		
	50 SX 2020		
	50 SX Mini 2017		
	50 SX Mini 2018		
	50 SX Mini 2019		
	50 SX Mini 2020		
	65 SX 2017		
	65 SX 2018		
	65 SX 2019		
	65 SX 2020		
	85 SX 2019		
	85 SX 2020		
	Mini MX Electro		
	150 SX EU 2016		
	150 SX 2017		
	150 SX 2018		
	150 SX 2019		
	150 SX 2020		
	250 SX 2017		
	250 SX 2018		
	250 SX 2019		
	250 SX 2020		
	350 SX-F EU 2016		
	350 SX-F 2017		
	350 SX-F 2018		



79412966100 Bomba de aire para la horquilla		
	350 SX-F 2019	
	350 SX-F 2020	
	450 SX-F EU 2016	
	450 SX-F Factory Edition US 2016	
	450 SX-F 2017	
	450 SX-F 2018	
	450 SX-F 2019	
	450 SX-F 2020	
	125 SX EU 2016	
	125 SX 2017	
	125 SX 2018	
	125 SX 2019	
	125 SX 2020	
	250 SX-F EU 2016	
	250 SX-F Factory Edition US 2016	
	250 SX-F 2017	
	250 SX-F 2018	
	250 SX-F 2019	
	250 SX-F 2020	
	250 XC-F 2017	
	250 XC-F 2018	
	250 XC-F 2019	
	250 XC-F 2020	
	250 XC 2017	
	250 XC 2018	
	250 XC 2019	
	250 XC 2020	
	350 XC-F 2017	
	350 XC-F 2018	
	350 XC-F 2019	
	350 XC-F 2020	
	450 XC-F 2017	
	450 XC-F 2018	
	450 XC-F 2019	
	450 XC-F 2020	
	300 XC 2017	
	300 XC 2018	
	300 XC 2019	
	300 XC 2020	
	Mantenimiento <input checked="" type="checkbox"/>	Reparación <input type="checkbox"/>
		opcional <input type="checkbox"/>

## 7.2 Visión general de la pared de herramientas

M01916-01

- Calibre de ajuste (45129006000) (📖 pág. 72)

---

- Calibre de ajuste (46129006100) (📖 pág. 72)

---

- Calibre de ajuste (47029006000) (📖 pág. 72)

---

- Campana de medición (47229031000) (📖 pág. 73)

---

- Comparador (50112013000) (📖 pág. 73)

---

- Soporte del reloj indicador (50112030000) (📖 pág. 73)

---

- Campana de medición (50329031000) (📖 pág. 74)

---

- Campana de medición (50429031000) (📖 pág. 74)

---


- Campana de medición (52329031000) (📖 pág. 74)

---


- Calibre de ajuste (54829001100) (📖 pág. 75)

---

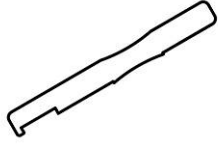
Calibre de espesores (59029041100) (📖 pág. 75)
Disco transportador de ángulos (60029010000) (📖 pág. 75)
Tiras de medición <b>Plastigauge</b> (60029012000) (📖 pág. 76)
Manguera de comprobación (61029093000) (📖 pág. 76)
Herramienta para comprobación de presión (61029094000) (📖 pág. 77)
Cabezal de llave Allen (61229025000) (📖 pág. 78)
Calibre de ajuste (63529059000) (📖 pág. 78)
Calibre de ajuste (63529130000) (📖 pág. 79)
Calibre de ajuste (63529130000) (📖 pág. 79)
Calibre de ajuste (63629130000) (📖 pág. 79)
Calibre de ajuste (69329030000) (📖 pág. 79)
Calibre de ajuste (69329130000) (📖 pág. 79)
Comprobador del sistema de refrigeración (70029019000) (📖 pág. 80)
Manguera de comprobación (70029035000) (📖 pág. 80)
Adaptador de la presión del aceite (75029094000) (📖 pág. 80)
Adaptador de la presión del aceite (77329006000) (📖 pág. 81)
Tornillo hueco (79329006000) (📖 pág. 82)
Adaptador de la presión del aceite (79429094000) (📖 pág. 83)
Adaptador de la presión del aceite (90129094000) (📖 pág. 84)


45129006000 Calibre de ajuste					
 <p>45129006000</p>	<p>Descripción/ejemplo de uso</p> <p>Herramienta para controlar la cota X (medida que sobresale el pistón)</p> <p>utilizado en el modelo</p> <p>50 SX 50 SX Mini 50 SXS 50 SXS Mini</p>				
	Mantenimiento	<input checked="" type="checkbox"/>	Reparación	<input type="checkbox"/>	
<td>opcional</td> <td><input type="checkbox"/></td>				opcional	<input type="checkbox"/>

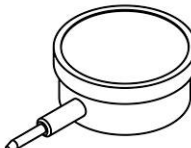
  

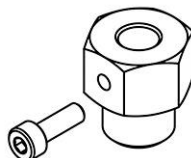
46129006100 Calibre de ajuste					
 <p>46129006100</p>	<p>Descripción/ejemplo de uso</p> <p>Herramienta para controlar la cota X (medida que sobresale el pistón) y el ajuste del encendido</p> <p>utilizado en el modelo</p> <p>65 SX</p>				
	Mantenimiento	<input checked="" type="checkbox"/>	Reparación	<input type="checkbox"/>	
<td>opcional</td> <td><input type="checkbox"/></td>				opcional	<input type="checkbox"/>

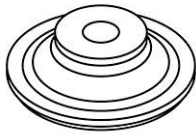
  


47029006000 Calibre de ajuste					
 <p>47029006000</p>	<p>Descripción/ejemplo de uso</p> <p>Herramienta para controlar la cota X (medida que sobresale el pistón) y el ajuste del encendido</p> <p>utilizado en el modelo</p> <p>85 SX 2014 85 SX 2015 85 SX 2016 85 SX 2017</p>				
	Mantenimiento	<input checked="" type="checkbox"/>	Reparación	<input type="checkbox"/>	
<td>opcional</td> <td><input type="checkbox"/></td>				opcional	<input type="checkbox"/>


47229031000 Campana de medición		
 <p>47229031000</p>	Descripción/ejemplo de uso Herramienta para reloj indicador, para controlar la cota X (medida que sobresale el pistón)	
	para utilizar con 50112030000	
utilizado en el modelo 85 SX 2018 85 SX 2019 85 SX 2020		
Mantenimiento	<input checked="" type="checkbox"/>	Reparación <input type="checkbox"/> opcional <input type="checkbox"/>

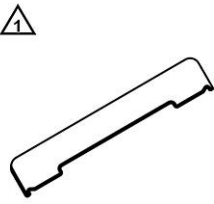
50112013000 Comparador		
 <p>50112013000</p>	Descripción/ejemplo de uso Instrumento de medición para medir longitudes o diferencias de longitud, para controlar la cota X (medida que sobresale el pistón)	
	para utilizar con las herramientas/los artículos correspondientes son 50112030000	
utilizado en el modelo 85 SX 2018 85 SX 2019 85 SX 2020 150 SX MX2 2 tiempos Enduro E1 2 tiempos 150 EXC 200 EXC Cross Country E1 2 tiempos 200 XC-W		
Mantenimiento	<input checked="" type="checkbox"/>	Reparación <input type="checkbox"/> opcional <input type="checkbox"/>

50112030000 Soporte del reloj indicador		
 <p>50112030000</p>	Descripción/ejemplo de uso Herramienta para reloj indicador, para controlar la cota X (medida que sobresale el pistón)	
	para utilizar con 50112013000	
utilizado en el modelo 150 SX MX2 2 tiempos Enduro E1 2 tiempos 150 EXC 200 EXC Cross Country E1 2 tiempos 200 XC-W		las herramientas/los artículos correspondientes son 47229031000 50329031000 50429031000 52329031000
Mantenimiento	<input checked="" type="checkbox"/>	Reparación <input type="checkbox"/> opcional <input type="checkbox"/>

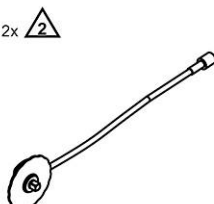
50329031000 Campana de medición		
 <p>50329031000</p>	<p>Descripción/ejemplo de uso</p> <p>Herramienta para reloj indicador, para controlar la cota X (medida que sobresale el pistón)</p> <p>para utilizar con 50112030000</p> <p>utilizado en el modelo</p> <p>150 SX 2014 150 SX 2015 125 SX 2014 125 SX 2015 Enduro E1 2 tiempos 150 XC</p>	
	<p>Mantenimiento <input checked="" type="checkbox"/></p>	<p>Reparación <input type="checkbox"/></p>

50429031000 Campana de medición		
 <p>50429031000</p>	<p>Descripción/ejemplo de uso</p> <p>Herramienta para reloj indicador, para controlar la cota X (medida que sobresale el pistón)</p> <p>para utilizar con 50112030000</p> <p>utilizado en el modelo</p> <p>150 SX 2016 150 SX 2017 150 SX 2018 150 SX 2019 150 SX 2020 125 SX 2016 125 SX 2017 125 SX 2018 125 SX 2019 125 SX 2020 150 EXC 125 XC-W 150 XC-W</p>	
	<p>Mantenimiento <input checked="" type="checkbox"/></p>	<p>Reparación <input type="checkbox"/></p>

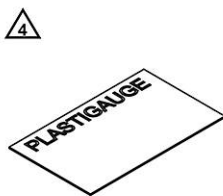
52329031000 Campana de medición		
 <p>52329031000</p>	<p>Descripción/ejemplo de uso</p> <p>Herramienta para reloj indicador, para controlar la cota X (medida que sobresale el pistón)</p> <p>para utilizar con 50112030000</p> <p>utilizado en el modelo</p> <p>200 EXC 200 XC-W</p>	
	<p>Mantenimiento <input checked="" type="checkbox"/></p>	<p>Reparación <input type="checkbox"/></p>

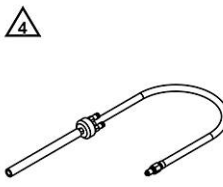
54829001100 Calibre de ajuste		
 <p>54829001100</p>	<p>Descripción/ejemplo de uso</p> <p>Herramienta para controlar la cota X (medida que sobresale el pistón)</p> <p>utilizado en el modelo</p> <p>250 SX</p> <p>250 EXC</p> <p>250 EXC Six Days</p> <p>250 EXC Factory Edition</p> <p>Enduro E3 2 tiempos</p> <p>Freeride Dual Sport 2 tiempos</p> <p>250 XC-W</p> <p>250 XC</p> <p>Cross Country E3 2 tiempos</p>	
	<p>Mantenimiento <input checked="" type="checkbox"/></p>	<p>Reparación <input type="checkbox"/></p>

59029041100 Calibre de espesores		
 <p>59029041100</p>	<p>Descripción/ejemplo de uso</p> <p>Herramienta para controlar y medir intersticios</p> <p>Datos técnicos</p> <p>De 5 hojas: 0,10 ... 0,25 mm (0,0039 ... 0,0098 in)</p> <p>utilizado en el modelo</p> <p>Mini MX 2 tiempos</p> <p>MX</p> <p>Enduro</p> <p>Freeride Dual Sport</p> <p>Cross Country</p> <p>Supermoto Competition</p> <p>Supermoto/Dual Sport</p> <p>Travel</p> <p>Naked Bike</p> <p>Sport Bike</p> <p>Touring</p>	
	<p>Mantenimiento <input checked="" type="checkbox"/></p>	<p>Reparación <input type="checkbox"/></p>

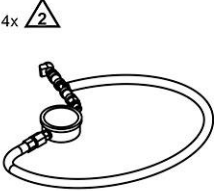
60029010000 Disco transportador de ángulos		
 <p>60029010000</p>	<p>Descripción/ejemplo de uso</p> <p>Herramienta para apretar roscas con un ángulo determinado (tuercas de la culata, tornillos del cojinete de la biela)</p> <p>Datos técnicos</p> <p>Tracción/punta de atornillar: 1/2 in</p> <p>utilizado en el modelo</p> <p>350 SX-F 2014</p> <p>350 SX-F 2015</p> <p>250 SX-F 2014</p> <p>250 SX-F EU 2015</p> <p>250 SX-F US 2015</p> <p>250 EXC-F 2014</p> <p>250 EXC-F 2015</p> <p>250 EXC-F 2016</p> <p>250 EXC-F Six Days 2014</p> <p>250 EXC-F Six Days 2015</p> <p>250 EXC-F Six Days 2016</p> <p>250 EXC-F Factory Edition</p>	
	<p>Mantenimiento <input checked="" type="checkbox"/></p>	<p>Reparación <input type="checkbox"/></p>

6002901000 Disco transportador de ángulos		
	250 XC-F 2014	
	250 XC-F 2015	
	250 XCF-W	
	350 XC-F 2014	
	350 XC-F 2015	
	Travel Mid	
	Travel Big	
	790 Duke	
	890 Duke R	
	Naked Big	
	Super Bike Big	
	Touring	
	Mantenimiento <input type="checkbox"/>	Reparación <input checked="" type="checkbox"/>
		opcional <input type="checkbox"/>

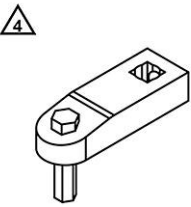
60029012000 Tiras de medición Plastigauge		
 <p>60029012000</p>	Descripción/ejemplo de uso	
	Herramienta para medir la holgura del cojinete	
	Datos técnicos	
	0,025 ... 0,175 mm (0,00098 ... 0,00689 in)	
	utilizado en el modelo	
	350 SX-F	
	MX2 4 tiempos	
	Enduro E1 4 tiempos	
	350 EXC-F	
	350 EXC-F Six Days	
	350 EXC-F Factory Edition	
	Freeride Dual Sport 4 tiempos	
	Cross Country E1 4 tiempos	
	350 XC-F	
	350 XCF-W	
	350 XCF-W Six Days	
	Travel Enduro	
	Naked Small	
	790 Duke	
	890 Duke R	
	Naked Big	
	Sport Bike	
	Touring	
	Mantenimiento <input type="checkbox"/>	Reparación <input checked="" type="checkbox"/>
		opcional <input type="checkbox"/>

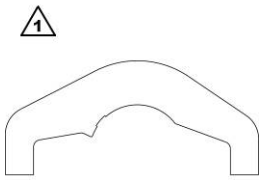
61029093000 Manguera de comprobación		
 <p>61029093000</p>	Descripción/ejemplo de uso	
	Manguera para herramienta de comprobación de presión, para controlar la presión del combustible	
		para utilizar con 61029094000
	utilizado en el modelo	
	MX1 4 tiempos	
	MX2 4 tiempos	
	Enduro E1 4 tiempos	
	150 EXC	
	250 EXC TPI EU 2018	
	250 EXC 2019	
	250 EXC 2020	

61029093000 Manguera de comprobación			
	250 EXC Six Days 2018 250 EXC Six Days 2019 250 EXC Six Days 2020 Enduro E2 4 tiempos 300 EXC TPI EU 2018 300 EXC TPI EU 2019 300 EXC 2020 300 EXC Six Days 2018 300 EXC Six Days 2019 300 EXC Six Days 2020 Enduro E3 4 tiempos Freeride Dual Sport 4 tiempos 150 XC-W 2020 Cross Country E1 4 tiempos 250 XC-W TPI US 2018 250 XC-W 2019 250 XC-W 2020 250 XC 2020 Cross Country E2 4 tiempos 300 XC 2020 300 XC-W 2019 300 XC-W 2020 300 XC-W Six Days 2019 300 XC-W Six Days 2020 Cross Country E3 4 tiempos Supermoto Competition Supermoto/Dual Sport Travel Naked Bike Sport Bike Touring		
	Mantenimiento	<input checked="" type="checkbox"/>	Reparación <input type="checkbox"/> opcional <input type="checkbox"/>

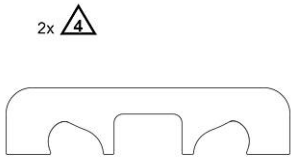
61029094000 Herramienta para comprobación de presión		
 <p>61029094000</p>	Descripción/ejemplo de uso Herramienta para controlar la presión del combustible y del aceite	
	utilizado en el modelo MX1 4 tiempos MX2 4 tiempos Enduro E1 4 tiempos 150 EXC 250 EXC TPI EU 2018 250 EXC 2019 250 EXC 2020 250 EXC Six Days 2018 250 EXC Six Days 2019 250 EXC Six Days 2020 Enduro E2 4 tiempos 300 EXC TPI EU 2018 300 EXC TPI EU 2019 300 EXC 2020	las herramientas/los artículos correspondientes son 61029093000 75029094000 77329006000 79329006000 79429094000 90129094000

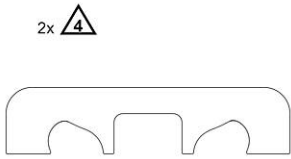
61029094000 Herramienta para comprobación de presión			
	300 EXC Six Days 2018 300 EXC Six Days 2019 300 EXC Six Days 2020 Enduro E3 4 tiempos Freeride Dual Sport 4 tiempos 150 XC-W 2020 Cross Country E1 4 tiempos 250 XC-W TPI US 2018 250 XC-W 2019 250 XC-W 2020 250 XC 2020 Cross Country E2 4 tiempos 300 XC 2020 300 XC-W 2019 300 XC-W 2020 300 XC-W Six Days 2019 300 XC-W Six Days 2020 Cross Country E3 4 tiempos Supermoto Competition Supermoto/Dual Sport Travel Naked Bike Sport Bike Touring		
	Mantenimiento	<input checked="" type="checkbox"/>	Reparación <input type="checkbox"/> opcional <input type="checkbox"/>

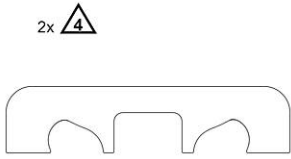
61229025000 Cabezal de llave Allen			
 <p>61229025000</p>	Descripción/ejemplo de uso Cabezal para llave dinamométrica, para apretar uniones roscadas con un par determinado (torreón del árbol de levas)		
	Datos técnicos Llave Allen: 5 mm (0,2 in) Accionamiento: 1/4 in utilizado en el modelo Travel Big Naked Big Super Bike Big Touring		
Mantenimiento	<input checked="" type="checkbox"/>	Reparación <input type="checkbox"/>	opcional <input type="checkbox"/>

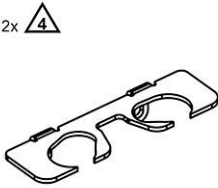
63529059000 Calibre de ajuste			
 <p>63529059000</p>	Descripción/ejemplo de uso Herramienta para alinear el eje de equilibrado superior		
	utilizado en el modelo Travel Mid 790 Duke 890 Duke R		
Mantenimiento	<input checked="" type="checkbox"/>	Reparación <input type="checkbox"/>	opcional <input type="checkbox"/>

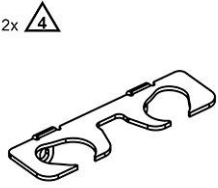


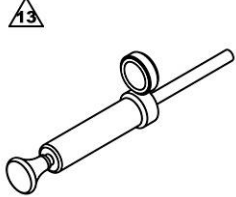
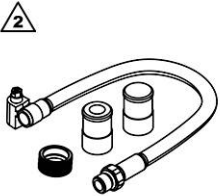
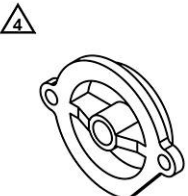
63529130000 Calibre de ajuste			
 <p>63529130000</p>	Descripción/ejemplo de uso Herramienta para orientar los árboles de levas		
	utilizado en el modelo 790 Duke		
Mantenimiento	<input checked="" type="checkbox"/>	Reparación	<input type="checkbox"/>
		opcional	<input type="checkbox"/>

63529530000 Calibre de ajuste			
 <p>63529530000</p>	Descripción/ejemplo de uso Herramienta para orientar los árboles de levas		
	utilizado en el modelo Travel Mid		
Mantenimiento	<input checked="" type="checkbox"/>	Reparación	<input type="checkbox"/>
		opcional	<input type="checkbox"/>

63629130000 Calibre de ajuste			
 <p>63629130000</p>	Descripción/ejemplo de uso Herramienta para orientar los árboles de levas		
	utilizado en el modelo 890 Duke R		
Mantenimiento	<input checked="" type="checkbox"/>	Reparación	<input type="checkbox"/>
		opcional	<input type="checkbox"/>

69329030000 Calibre de ajuste			
 <p>69329030000</p>	Descripción/ejemplo de uso Herramienta para ajustar el diagrama de distribución del cilindro delantero (cilindro 2)		
	utilizado en el modelo Super Bike Big		
Mantenimiento	<input checked="" type="checkbox"/>	Reparación	<input type="checkbox"/>
		opcional	<input type="checkbox"/>

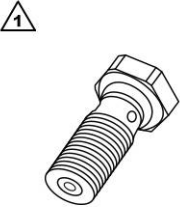
69329130000 Calibre de ajuste			
 <p>69329130000</p>	Descripción/ejemplo de uso Herramienta para ajustar el diagrama de distribución del cilindro trasero (cilindro 1)		
	utilizado en el modelo Super Bike Big		
Mantenimiento	<input checked="" type="checkbox"/>	Reparación	<input type="checkbox"/>
		opcional	<input type="checkbox"/>


70029019000 Comprobador del sistema de refrigeración		
 <p>70029019000</p>	<p>Descripción/ejemplo de uso</p> <p>Herramienta para comprobar la estanqueidad (sistema de refrigeración)</p>	<p>utilizado en el modelo</p> <p>Freeride E-Ride Supermoto E-Ride</p> <p>las herramientas/los artículos correspondientes son</p> <p>70029035000</p>
		<p>Mantenimiento <input type="checkbox"/> Reparación <input checked="" type="checkbox"/> opcional <input type="checkbox"/></p>
70029035000 Manguera de comprobación		
 <p>70029035000</p>	<p>Descripción/ejemplo de uso</p> <p>Manguera para herramienta de comprobación del sistema de refrigeración, para controlar el sistema de refrigeración</p>	<p>para utilizar con</p> <p>70029019000</p> <p>utilizado en el modelo</p> <p>Freeride E-Ride Supermoto E-Ride</p>
		<p>Mantenimiento <input type="checkbox"/> Reparación <input checked="" type="checkbox"/> opcional <input type="checkbox"/></p>
75029094000 Adaptador de la presión del aceite		
 <p>75029094000</p>	<p>Descripción/ejemplo de uso</p> <p>Adaptador para herramienta de comprobación de presión, para controlar la presión del aceite</p>	<p>para utilizar con</p> <p>61029094000</p> <p>utilizado en el modelo</p> <p>450 SX-F 2014 450 SX-F EU 2015 450 SX-F US 2015 450 EXC 2014 450 EXC 2015 450 EXC 2016 450 EXC Six Days 2014 450 EXC Six Days 2015 450 EXC Six Days 2016 450 EXC Factory Edition 500 EXC 2014 500 EXC 2015 500 EXC 2016 500 EXC Six Days 2014 500 EXC Six Days 2015 500 EXC Six Days 2016 450 XC-F 2014 450 XC-F 2015 450 XC-W 500 XC-W 2014 500 XC-W 2015 500 XC-W 2016 Supermoto Competition Travel Mid 125 Duke 2014 125 Duke 2015</p>

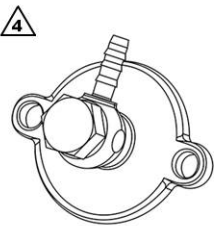
75029094000 Adaptador de la presión del aceite		
	125 Duke 2016 200 Duke 2014 200 Duke 2015 200 Duke 2016 250 Duke 2015 250 Duke 2016 390 Duke 2014 390 Duke 2015 390 Duke 2016 790 Duke 890 Duke R RC 125 2014 RC 125 2015 RC 125 2016 RC 200 2014 RC 200 2015 RC 200 2016 RC 250 2015 RC 250 2016 RC 390 2014 RC 390 2015 RC 390 2016 RC 390 CN 2017 RC 390 TH 2017 Super Bike Big	
	Mantenimiento <input type="checkbox"/>	Reparación <input checked="" type="checkbox"/>
		opcional <input type="checkbox"/>

77329006000 Adaptador de la presión del aceite	
 <p>77329006000</p>	<p>Descripción/ejemplo de uso</p> <p>Adaptador para herramienta de comprobación de presión, para controlar la presión del aceite</p> <p style="text-align: right;">para utilizar con 61029094000</p> <p>utilizado en el modelo</p> 350 SX-F 2014 350 SX-F 2015 350 SX-F 2016 350 SX-F 2017 350 SX-F 2018 250 SX-F 2014 250 SX-F 2015 250 SX-F 2016 250 SX-F 2017 250 SX-F 2018 250 SX-F 2019 250 EXC-F 2014 250 EXC-F 2015 250 EXC-F 2016 250 EXC-F 2017 250 EXC-F 2018 250 EXC-F 2019 250 EXC-F Six Days 2014 250 EXC-F Six Days 2015

77329006000 Adaptador de la presión del aceite		
	250 EXC-F Six Days 2016 250 EXC-F Six Days 2017 250 EXC-F Six Days 2018 250 EXC-F Six Days 2019 250 EXC-F Factory Edition 350 EXC-F 2014 350 EXC-F 2015 350 EXC-F 2016 350 EXC-F 2017 350 EXC-F 2018 350 EXC-F 2019 350 EXC-F Six Days 2014 350 EXC-F Six Days 2015 350 EXC-F Six Days 2016 350 EXC-F Six Days 2017 350 EXC-F Six Days 2018 350 EXC-F Six Days 2019 350 EXC-F Factory Edition Freeride Dual Sport 4 tiempos 250 XC-F 2014 250 XC-F 2015 250 XC-F 2016 250 XC-F 2017 250 XC-F 2018 250 XC-F 2019 250 XCF-W 350 XC-F 2014 350 XC-F 2015 350 XC-F 2016 350 XC-F 2017 350 XC-F 2018 350 XCF-W 2014 350 XCF-W 2015 350 XCF-W 2016 350 XCF-W Six Days Supermoto/Dual Sport Travel Big Dual Sport Enduro 690 Duke 690 Duke R Naked Big Touring	
	Mantenimiento <input type="checkbox"/>	Reparación <input checked="" type="checkbox"/> opcional <input type="checkbox"/>

79329006000 Tornillo hueco	
 <p>79329006000</p>	<p>Descripción/ejemplo de uso</p> <p>Tornillo hueco para herramienta de comprobación de presión, para controlar la presión del aceite</p> <p style="text-align: right;">para utilizar con 61029094000</p> <p>utilizado en el modelo</p> <p>350 SX-F 2017 350 SX-F 2018</p>

79329006000 Tornillo hueco		
 <p>79329006000</p>	250 SX-F 2017	
	250 SX-F 2018	
	250 EXC-F 2017	
	250 EXC-F 2018	
	250 EXC-F 2019	
	250 EXC-F Six Days 2017	
	250 EXC-F Six Days 2018	
	250 EXC-F Six Days 2019	
	350 EXC-F 2017	
	350 EXC-F 2018	
	350 EXC-F 2019	
	350 EXC-F Six Days 2017	
	350 EXC-F Six Days 2018	
	350 EXC-F Six Days 2019	
	Freeride 250 F	
	Freeride 350 2016	
	Freeride 350 2017	
	250 XC-F 2017	
250 XC-F 2018		
350 XC-F 2017		
350 XC-F 2018		
Mantenimiento <input type="checkbox"/>	Reparación <input checked="" type="checkbox"/>	opcional <input type="checkbox"/>

79429094000 Adaptador de la presión del aceite	
 <p>79429094000</p>	<p>Descripción/ejemplo de uso</p> <p>Adaptador para herramienta de comprobación de presión, para controlar la presión del aceite</p> <p style="text-align: right;">para utilizar con 61029094000</p> <p>utilizado en el modelo</p>
	350 SX-F 2019
	350 SX-F 2020
	450 SX-F Factory Edition US 2015
	450 SX-F 2016
	450 SX-F 2017
	450 SX-F 2018
	450 SX-F 2019
	450 SX-F 2020
	250 SX-F 2019
	250 SX-F 2020
	250 EXC-F 2020
	250 EXC-F Six Days 2020
	350 EXC-F 2020
	350 EXC-F Six Days 2020
	450 EXC 2017
	450 EXC 2018
	450 EXC 2019
	450 EXC 2020
	450 EXC Six Days 2017
	450 EXC Six Days 2018
	450 EXC Six Days 2019
	450 EXC Six Days 2020
	500 EXC 2017

79429094000 Adaptador de la presión del aceite			
	500 EXC 2018		
	500 EXC 2019		
	500 EXC 2020		
	500 EXC Six Days 2017		
	500 EXC Six Days 2018		
	500 EXC Six Days 2019		
	500 EXC Six Days 2020		
	250 XC-F 2019		
	250 XC-F 2020		
	350 XC-F 2019		
	350 XC-F 2020		
	350 XCF-W 2020		
	450 XC-F 2016		
	450 XC-F 2017		
	450 XC-F 2018		
	450 XC-F 2019		
	450 XC-F 2020		
	500 XC-W 2020		
	Mantenimiento	<input type="checkbox"/>	Reparación <input checked="" type="checkbox"/>
			opcional <input type="checkbox"/>

90129094000 Adaptador de la presión del aceite	
 <p>90129094000</p>	<p>Descripción/ejemplo de uso</p> <p>Adaptador para herramienta de comprobación de presión, para controlar la presión del aceite</p> <p>para utilizar con 61029094000</p> <p>utilizado en el modelo</p> <p>Travel Small</p> <p>125 Duke 2016</p> <p>125 Duke 2017</p> <p>125 Duke 2018</p> <p>125 Duke 2019</p> <p>125 Duke 2020</p> <p>200 Duke 2016</p> <p>200 Duke 2017</p> <p>200 Duke 2018</p> <p>200 Duke 2019</p> <p>200 Duke 2020</p> <p>250 Duke 2016</p> <p>250 Duke 2017</p> <p>250 Duke 2018</p> <p>250 Duke 2019</p> <p>250 Duke 2020</p> <p>390 Duke 2016</p> <p>390 Duke 2017</p> <p>390 Duke 2018</p> <p>390 Duke 2019</p> <p>390 Duke 2020</p> <p>RC 125 2016</p> <p>RC 125 2017</p> <p>RC 125 2018</p> <p>RC 125 2019</p> <p>RC 125 2020</p>

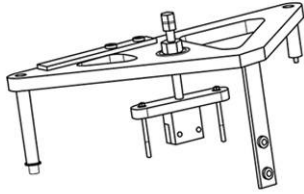
90129094000 Adaptador de la presión del aceite		
	RC 200 2016	
	RC 200 2017	
	RC 200 2018	
	RC 200 2019	
	RC 200 2020	
	RC 250 2016	
	RC 250 2017	
	RC 390 2016	
	RC 390 2017	
	RC 390 2018	
	RC 390 2019	
	RC 390 2020	
	Mantenimiento <input type="checkbox"/>	Reparación <input checked="" type="checkbox"/>
		opcional <input type="checkbox"/>

## 8.1 Visión general

M01916-01

Dispositivo de elevación (70029002044) (📖 pág. 86)

### 70029002044 Dispositivo de elevación



70029002044

Descripción/ejemplo de uso

Herramienta para extraer componentes (tapa del estátor con estátor)

utilizado en el modelo

Freeride E-Ride

Supermoto E-Ride

Mantenimiento

Reparación

opcional

## 8.2 Visión general de la pared de herramientas

M01916-01

Extractor de cojinetes (15112017000) (📖 pág. 87)

Pieza insertada para extractor de cojinetes (15112018000) (📖 pág. 87)

Pieza insertada para extractor de cojinetes (15112018100) (📖 pág. 87)

Extractor (45229048000) (📖 pág. 88)

Extractor (46129021000) (📖 pág. 88)

Extractor (54629009044) (📖 pág. 89)

Extractor (58012009000) (📖 pág. 89)

Extractor (58429009000) (📖 pág. 90)

Extractor (58429037031) (📖 pág. 90)

Extractor (58429037037) (📖 pág. 90)

Extractor (58429037040) (📖 pág. 90)

Extractor (58429037043) (📖 pág. 91)

Extractor (59029033000) (📖 pág. 93)

Pieza insertada para extractor de cojinetes (60029018000) (📖 pág. 93)

Extractor (60029033000) (📖 pág. 93)

Extractor (61029010000) (📖 pág. 94)

Extractor (61229010000) (📖 pág. 94)

Brazos para el extractor (61229017000) (📖 pág. 95)

Extractor (61229020000) (📖 pág. 95)

Extractor (61329005000) (📖 pág. 95)

Extractor (75029021000) (📖 pág. 95)

Extractor (75029048100) (📖 pág. 96)

Extractor (77229001044) (📖 pág. 96)

Extractor (77229048000) (📖 pág. 96)

Extractor (78029033100) (📖 pág. 97)

Extractor (79229032044) (📖 pág. 97)

Extractor (79229048000) (📖 pág. 98)

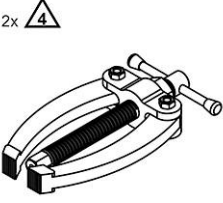

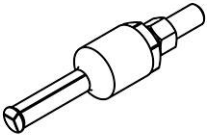
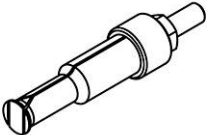
Extractor (90129009000) (📖 pág. 99)

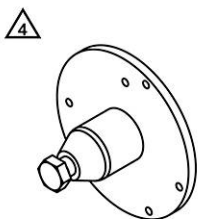
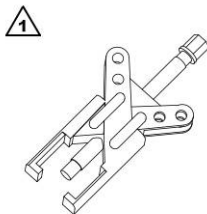
Extractor (90129018000) (📖 pág. 100)

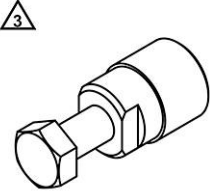
Extractor (90129048100) (📖 pág. 100)

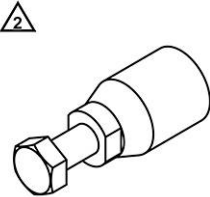
Extractor (90229009000) (📖 pág. 100)

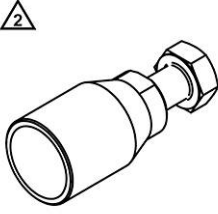
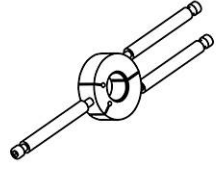
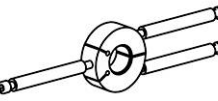
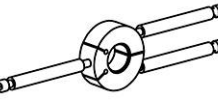


15112017000 Extractor de cojinetes		
<div style="text-align: center;">  <p>2x </p> <p>15112017000</p> </div>	<p>Descripción/ejemplo de uso</p> <p>Herramienta para extraer cojinetes de una carcasa</p> <p>utilizado en el modelo</p> <p>Mini MX Electro 450 SX-F 450 EXC 450 EXC Six Days 450 EXC Factory Edition Enduro E3 4 tiempos 450 XC-F 450 XC-W Cross Country E3 4 tiempos Supermoto Competition Supermoto/Dual Sport Travel Mid Travel Big Dual Sport Enduro Naked Mid Naked Big Super Bike Big Touring</p>	<p>las herramientas/los artículos correspondientes son</p> <p>15112018000 15112018100 60029018000</p>
		Mantenimiento <input type="checkbox"/> Reparación <input checked="" type="checkbox"/> opcional <input type="checkbox"/>
15112018000 Pieza insertada para extractor de cojinetes		
<div style="text-align: center;">  <p>15112018000</p> </div>	<p>Descripción/ejemplo de uso</p> <p>Herramienta para extraer cojinetes de una carcasa</p> <p>Datos técnicos</p> <p>12 ... 16 mm (0,47 ... 0,63 in)</p> <p>utilizado en el modelo</p> <p>Travel Mid 790 Duke 890 Duke R</p>	<p>para utilizar con</p> <p>15112017000</p>
		Mantenimiento <input type="checkbox"/> Reparación <input checked="" type="checkbox"/> opcional <input type="checkbox"/>
15112018100 Pieza insertada para extractor de cojinetes		
<div style="text-align: center;">  <p>15112018100</p> </div>	<p>Descripción/ejemplo de uso</p> <p>Herramienta para extraer cojinetes de una carcasa</p> <p>Datos técnicos</p> <p>18 ... 23 mm (0,71 ... 0,91 in)</p> <p>utilizado en el modelo</p> <p>Mini MX Electro 450 SX-F 450 EXC 450 EXC Six Days 450 EXC Factory Edition Enduro E3 4 tiempos 450 XC-F 450 XC-W Cross Country E3 4 tiempos Supermoto Competition Supermoto/Dual Sport 1050 Adventure</p>	<p>para utilizar con</p> <p>15112017000</p>
		Mantenimiento <input type="checkbox"/> Reparación <input checked="" type="checkbox"/> opcional <input type="checkbox"/>

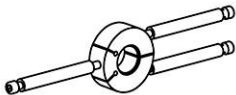
15112018100 Pieza insertada para extractor de cojinetes			
	1090 Adventure 1090 Adventure R 1090 Adventure S 1290 Super Adventure 1290 Super Adventure T 1290 Super Adventure S 1290 Super Adventure R Dual Sport Enduro 690 Duke 690 Duke R Naked Big Touring		
	Mantenimiento <input type="checkbox"/>	Reparación <input checked="" type="checkbox"/>	opcional <input type="checkbox"/>
45229048000 Extractor			
 <p>45229048000</p>	Descripción/ejemplo de uso Herramienta para separar componentes (semicarcasas del motor)		
	utilizado en el modelo 50 SX 50 SX Mini 50 SXS 50 SXS Mini 65 SX	Mantenimiento <input type="checkbox"/>	Reparación <input checked="" type="checkbox"/>
46129021000 Extractor			
 <p>46129021000</p>	Descripción/ejemplo de uso Herramienta para extraer componentes (rueda dentada primaria, vaina del árbol primario y rotor)		
	utilizado en el modelo 50 SX 50 SX Mini 50 SXS 50 SXS Mini 350 SX-F MX2 4 tiempos Enduro E1 4 tiempos 350 EXC-F 2017 350 EXC-F 2018 350 EXC-F 2019 350 EXC-F 2020 350 EXC-F Six Days 2017 350 EXC-F Six Days 2018 350 EXC-F Six Days 2019 350 EXC-F Six Days 2020 Freeride 250 F Cross Country E1 4 tiempos 350 XC-F 350 XCF-W 2020	Mantenimiento <input type="checkbox"/>	Reparación <input checked="" type="checkbox"/>

54629009044 Extractor		
 <p>54629009044</p>	Descripción/ejemplo de uso Herramienta para extraer componentes (rotor)	
	utilizado en el modelo 65 SX 85 SX MX1 2 tiempos MX2 2 tiempos Enduro E1 2 tiempos 150 XC	
Mantenimiento	<input type="checkbox"/>	Reparación <input checked="" type="checkbox"/>
		opcional <input type="checkbox"/>

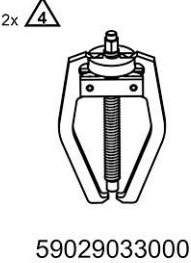

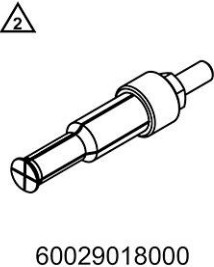

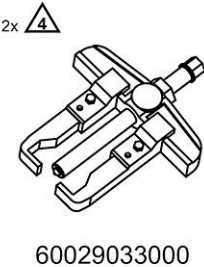

58012009000 Extractor		
 <p>58012009000</p>	Descripción/ejemplo de uso Herramienta para extraer componentes (rotor)	
	utilizado en el modelo 350 SX-F 2014 350 SX-F 2015 450 SX-F 2014 450 SX-F EU 2015 450 SX-F US 2015 250 SX-F 2014 250 SX-F EU 2015 250 SX-F US 2015 Enduro E1 4 tiempos Enduro E2 Enduro E3 Freeride Dual Sport 125 XC-W 150 XC-W 250 XC-F 2014 250 XC-F 2015 250 XCF-W Cross Country E2 2 tiempos 350 XC-F 2014 350 XC-F 2015 350 XCF-W 350 XCF-W Six Days 450 XC-F 2014 450 XC-F 2015 450 XC-W Cross Country E3 Supermoto Competition	
Mantenimiento	<input type="checkbox"/>	Reparación <input checked="" type="checkbox"/>
		opcional <input type="checkbox"/>

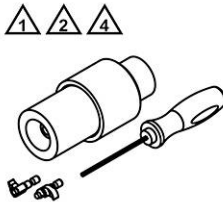
5842900900 Extractor			
 <p>5842900900</p>	<p>Descripción/ejemplo de uso</p> <p>Herramienta para extraer componentes (rotor)</p>		
	<p>utilizado en el modelo</p> <p>Supermoto/Dual Sport</p> <p>Dual Sport Enduro</p> <p>690 Duke</p> <p>690 Duke R</p>	<p>Mantenimiento <input type="checkbox"/></p>	<p>Reparación <input checked="" type="checkbox"/></p>
58429037031 Extractor			
 <p>58429037031</p>	<p>Descripción/ejemplo de uso</p> <p>Herramienta para extraer componentes (aro interior del cojinete del cigüeñal)</p>		
	<p>Datos técnicos</p> <p>Diámetro interior: 31,5 mm (1,24 in)</p> <p>utilizado en el modelo</p> <p>85 SX</p>	<p>Mantenimiento <input type="checkbox"/></p>	<p>Reparación <input checked="" type="checkbox"/></p>
58429037037 Extractor			
 <p>58429037037</p>	<p>Descripción/ejemplo de uso</p> <p>Herramienta para extraer componentes (aro interior del cojinete del cigüeñal)</p>		
	<p>Datos técnicos</p> <p>Diámetro interior: 37,5 mm (1,476 in)</p> <p>utilizado en el modelo</p> <p>150 SX</p> <p>350 SX-F</p> <p>MX2</p> <p>Enduro E1</p> <p>150 EXC</p> <p>200 EXC</p> <p>350 EXC-F</p> <p>350 EXC-F Six Days</p> <p>350 EXC-F Factory Edition</p> <p>Freeride Dual Sport 4 tiempos</p> <p>Cross Country E1</p> <p>200 XC-W</p> <p>350 XC-F</p> <p>350 XCF-W</p> <p>350 XCF-W Six Days</p>	<p>Mantenimiento <input type="checkbox"/></p>	<p>Reparación <input checked="" type="checkbox"/></p>
58429037040 Extractor			
 <p>58429037040</p>	<p>Descripción/ejemplo de uso</p> <p>Herramienta para extraer componentes (aro interior del cojinete del cigüeñal)</p>		
	<p>Datos técnicos</p> <p>Diámetro interior: 40,4 mm (1,591 in)</p> <p>utilizado en el modelo</p> <p>250 SX 2014</p> <p>250 SX 2015</p> <p>250 SX 2016</p> <p>250 EXC 2014</p>	<p>Mantenimiento <input type="checkbox"/></p>	<p>Reparación <input checked="" type="checkbox"/></p>

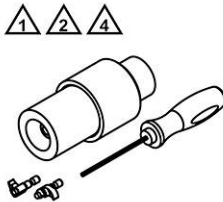
58429037040 Extractor		
	250 EXC 2015	
	250 EXC 2016	
	250 EXC Six Days 2014	
	250 EXC Six Days 2015	
	250 EXC Six Days 2016	
	250 EXC Factory Edition	
	300 EXC 2014	
	300 EXC 2015	
	300 EXC 2016	
	300 EXC Six Days 2014	
	300 EXC Six Days 2015	
	300 EXC Six Days 2016	
	300 EXC Factory Edition	
	Freeride Dual Sport 2 tiempos	
	250 XC-W 2014	
	250 XC-W 2015	
	250 XC-W 2016	
	250 XC 2014	
	250 XC 2015	
	250 XC 2016	
	300 XC 2014	
	300 XC 2015	
	300 XC 2016	
	300 XC-W 2014	
	300 XC-W 2015	
	300 XC-W 2016	
	300 XC-W Six Days 2014	
	300 XC-W Six Days 2015	
	300 XC-W Six Days 2016	
	Mantenimiento	<input type="checkbox"/>
		opcional <input type="checkbox"/>

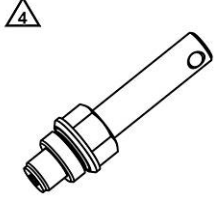
58429037043 Extractor	
 <p>58429037043</p>	<p>Descripción/ejemplo de uso Herramienta para extraer componentes (aro interior del cojinete del cigüeñal)</p> <p>Datos técnicos Diámetro interior: 43,9 mm (1,728 in) utilizado en el modelo</p> <p>250 SX 2017 250 SX 2018 250 SX 2019 250 SX 2020 450 SX-F Factory Edition US 2015 450 SX-F 2016 450 SX-F 2017 450 SX-F 2018 450 SX-F 2019 450 SX-F 2020 250 EXC 2017 250 EXC 2018 250 EXC 2019 250 EXC 2020 250 EXC Six Days 2017 250 EXC Six Days 2018</p>

58429037043 Extractor	
	250 EXC Six Days 2019
	250 EXC Six Days 2020
	450 EXC 2017
	450 EXC 2018
	450 EXC 2019
	450 EXC 2020
	450 EXC Six Days 2017
	450 EXC Six Days 2018
	450 EXC Six Days 2019
	450 EXC Six Days 2020
	300 EXC 2017
	300 EXC 2018
	300 EXC 2019
	300 EXC 2020
	300 EXC Six Days 2017
	300 EXC Six Days 2018
	300 EXC Six Days 2019
	300 EXC Six Days 2020
	500 EXC 2017
	500 EXC 2018
	500 EXC 2019
	500 EXC 2020
	500 EXC Six Days 2017
	500 EXC Six Days 2018
	500 EXC Six Days 2019
	500 EXC Six Days 2020
	250 XC-W 2017
	250 XC-W 2018
	250 XC-W 2019
	250 XC-W 2020
	250 XC 2017
	250 XC 2018
	250 XC 2019
	250 XC 2020
	450 XC-F 2016
	450 XC-F 2017
	450 XC-F 2018
	450 XC-F 2019
	450 XC-F 2020
	300 XC 2017
	300 XC 2018
	300 XC 2019
	300 XC 2020
	300 XC-W 2017
	300 XC-W 2018
	300 XC-W 2019
	300 XC-W 2020
	300 XC-W Six Days 2017
	300 XC-W Six Days 2018
	300 XC-W Six Days 2019
	300 XC-W Six Days 2020
	500 XC-W 2020
	Supermoto/Dual Sport


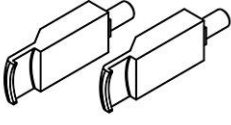

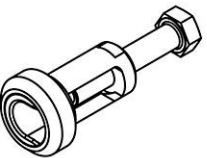

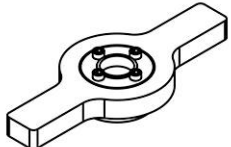

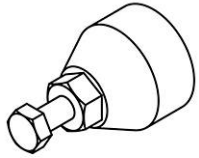
58429037043 Extractor		
	Dual Sport Enduro 690 Duke 690 Duke R	
	Mantenimiento <input type="checkbox"/>	Reparación <input checked="" type="checkbox"/>
opcional <input type="checkbox"/>		
59029033000 Extractor		
 <p>2x </p> <p>59029033000</p>	Descripción/ejemplo de uso Herramienta para extraer componentes (piñón de la cadena de distribución)	
	utilizado en el modelo 690 SMC R 2014 690 SMC R 2015 690 SMC R 2016 690 SMC R 2017 690 Enduro R 2014 690 Enduro R 2015 690 Enduro R 2016 690 Enduro R 2017 690 Enduro R 2018 690 Duke 2014 690 Duke 2015 690 Duke R 2014 690 Duke R 2015	
Mantenimiento <input type="checkbox"/>	Reparación <input checked="" type="checkbox"/>	opcional <input type="checkbox"/>
60029018000 Pieza insertada para extractor de cojinetes		
 <p></p> <p>60029018000</p>	Descripción/ejemplo de uso Herramienta para extraer cojinetes de una carcasa	
	Datos técnicos <span style="float: right;">para utilizar con</span> 23 ... 28 mm (0,91 ... 1,1 in) <span style="float: right;">15112017000</span> utilizado en el modelo Travel Big Naked Big Super Bike Big Touring	
Mantenimiento <input type="checkbox"/>	Reparación <input checked="" type="checkbox"/>	opcional <input type="checkbox"/>
60029033000 Extractor		
 <p>2x </p> <p>60029033000</p>	Descripción/ejemplo de uso Herramienta para extraer componentes (piñón de la cadena de distribución)	
	utilizado en el modelo 450 SX-F 2014 450 SX-F EU 2015 450 SX-F US 2015 450 SX-F Factory Edition US 2018 450 SX-F 2019 450 SX-F 2020 450 EXC 2014 450 EXC 2015 450 EXC 2016 450 EXC 2019 450 EXC 2020 450 EXC Six Days 2014	




60029033000 Extractor				
 <p>60029033000</p>	450 EXC Six Days 2015			
	450 EXC Six Days 2016			
	450 EXC Six Days 2019			
	450 EXC Six Days 2020			
	450 EXC Factory Edition			
	500 EXC 2014			
	500 EXC 2015			
	500 EXC 2016			
	500 EXC 2019			
	500 EXC 2020			
	500 EXC Six Days 2014			
	500 EXC Six Days 2015			
	500 EXC Six Days 2016			
	500 EXC Six Days 2019			
	500 EXC Six Days 2020			
	450 XC-F 2014			
	450 XC-F 2015			
	450 XC-F 2019			
	450 XC-F 2020			
	450 XC-W			
	Cross Country E3 4 tiempos			
	Supermoto Competition			
	Mantenimiento	<input type="checkbox"/>	Reparación	<input checked="" type="checkbox"/>
			opcional	<input type="checkbox"/>

61029010000 Extractor			
 <p>61029010000</p>	Descripción/ejemplo de uso		
	Herramienta para sustituir las gomas amortiguadoras en el cubo de la rueda trasera (llanta de aluminio)		
	utilizado en el modelo		
	Super Bike Big		
Mantenimiento	<input type="checkbox"/>	Reparación	<input checked="" type="checkbox"/>
		opcional	<input type="checkbox"/>

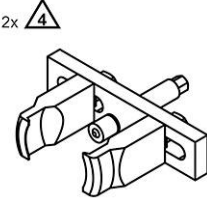
61229010000 Extractor			
 <p>61229010000</p>	Descripción/ejemplo de uso		
	Herramienta para extraer componentes (tapa del alternador)		
	utilizado en el modelo		
	Travel Mid		
	Travel Big		
	790 Duke		
	890 Duke R		
	Naked Big		
	Super Bike Big		
	Touring		
Mantenimiento	<input type="checkbox"/>	Reparación	<input checked="" type="checkbox"/>
		opcional	<input type="checkbox"/>

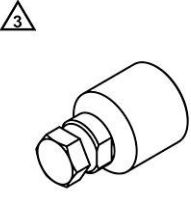


61229017000 Brazos para el extractor		
<p>2x </p>  <p>61229017000</p>	<p>Descripción/ejemplo de uso</p> <p>Brazos para el extractor, para extraer componentes (corona primaria y piñón de accionamiento del eje de equilibrado)</p> <p>para utilizar con 78029033100</p> <p>utilizado en el modelo</p> <p>Travel Big Naked Big Super Bike Big Touring</p>	<p>Mantenimiento <input type="checkbox"/></p> <p>Reparación <input checked="" type="checkbox"/></p> <p>opcional <input type="checkbox"/></p>
61229020000 Extractor		
<p></p>  <p>61229020000</p>	<p>Descripción/ejemplo de uso</p> <p>Herramienta para extraer componentes (aros interiores de los cojinetes del eje de equilibrado)</p> <p>utilizado en el modelo</p> <p>1190 Adventure 1190 Adventure R Super Bike Big</p>	<p>Mantenimiento <input type="checkbox"/></p> <p>Reparación <input checked="" type="checkbox"/></p> <p>opcional <input type="checkbox"/></p>
61329005000 Extractor		
<p></p>  <p>61329005000</p>	<p>Descripción/ejemplo de uso</p> <p>Herramienta para extraer componentes (cojinete de la pipa de la dirección)</p> <p>utilizado en el modelo</p> <p>1290 Super Duke R 2014 1290 Super Duke R 2015 1290 Super Duke R 2016 1290 Super Duke R Special Edition</p>	<p>Mantenimiento <input type="checkbox"/></p> <p>Reparación <input checked="" type="checkbox"/></p> <p>opcional <input type="checkbox"/></p>
75029021000 Extractor		
<p></p>  <p>75029021000</p>	<p>Descripción/ejemplo de uso</p> <p>Herramienta para extraer componentes (rueda dentada primaria)</p> <p>utilizado en el modelo</p> <p>450 SX-F 450 EXC 450 EXC Six Days 450 EXC Factory Edition Enduro E3 4 tiempos 450 XC-F 450 XC-W Cross Country E3 4 tiempos Supermoto Competition Supermoto/Dual Sport Travel Mid Travel Big Dual Sport Enduro Naked Mid</p>	<p>Mantenimiento <input type="checkbox"/></p> <p>Reparación <input checked="" type="checkbox"/></p> <p>opcional <input type="checkbox"/></p>

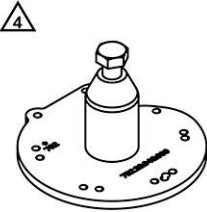
7502902100 Extractor			
		Naked Big Super Bike Big Touring	
		Mantenimiento <input type="checkbox"/>	Reparación <input checked="" type="checkbox"/>
		opcional <input type="checkbox"/>	
75029048100 Extractor			
 <p>75029048100</p>	Descripción/ejemplo de uso Herramienta para separar componentes (semicarcasas del motor)		
	utilizado en el modelo Supermoto/Dual Sport Dual Sport Enduro 690 Duke 690 Duke R		
	Mantenimiento <input type="checkbox"/>	Reparación <input checked="" type="checkbox"/>	opcional <input type="checkbox"/>
77229001044 Extractor			
 <p>77229001044</p>	Descripción/ejemplo de uso Herramienta para extraer componentes (rueda dentada del árbol de levas)		
	utilizado en el modelo 350 SX-F 2014 350 SX-F 2015 350 EXC-F 2014 350 EXC-F 2015 350 EXC-F 2016 350 EXC-F Six Days 2014 350 EXC-F Six Days 2015 350 EXC-F Six Days 2016 350 EXC-F Factory Edition Freeride 350 350 XC-F 2014 350 XC-F 2015 350 XCF-W 2014 350 XCF-W 2015 350 XCF-W 2016 350 XCF-W Six Days		
	Mantenimiento <input type="checkbox"/>	Reparación <input checked="" type="checkbox"/>	opcional <input type="checkbox"/>
77229048000 Extractor			
 <p>77229048000</p>	Descripción/ejemplo de uso Herramienta para separar componentes (semicarcasas del motor)		
	utilizado en el modelo 350 SX-F 2014 350 SX-F 2015 250 EXC-F 2014 250 EXC-F 2015 250 EXC-F 2016 250 EXC-F Six Days 2014 250 EXC-F Six Days 2015 250 EXC-F Six Days 2016 250 EXC-F Factory Edition 350 EXC-F 2014		
	Mantenimiento <input type="checkbox"/>	Reparación <input checked="" type="checkbox"/>	opcional <input type="checkbox"/>

77229048000 Extractor		
	350 EXC-F 2015 350 EXC-F 2016 350 EXC-F Six Days 2014 350 EXC-F Six Days 2015 350 EXC-F Six Days 2016 350 EXC-F Factory Edition Freeride 350 250 XCF-W 350 XC-F 2014 350 XC-F 2015 350 XCF-W 2014 350 XCF-W 2015 350 XCF-W 2016 350 XCF-W Six Days	
	Mantenimiento <input type="checkbox"/>	Reparación <input checked="" type="checkbox"/>
		opcional <input type="checkbox"/>

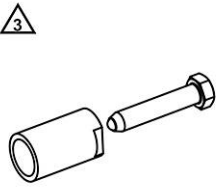
78029033100 Extractor		
 <p>78029033100</p>	Descripción/ejemplo de uso Herramienta para extraer componentes (corona primaria, piñón de accionamiento del eje de equilibrado)	
	utilizado en el modelo Travel Big Naked Big Super Bike Big Touring	las herramientas/los artículos correspondientes son 61229017000
	Mantenimiento <input type="checkbox"/>	Reparación <input checked="" type="checkbox"/>
		opcional <input type="checkbox"/>

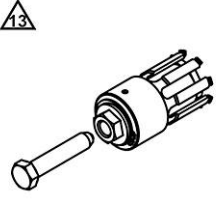
79229032044 Extractor		
 <p>79229032044</p>	Descripción/ejemplo de uso Herramienta para extraer componentes (rotor)	
	utilizado en el modelo 350 SX-F 2016 350 SX-F 2017 350 SX-F 2018 350 SX-F 2019 350 SX-F 2020 450 SX-F Factory Edition US 2015 450 SX-F 2016 450 SX-F 2017 450 SX-F 2018 450 SX-F 2019 450 SX-F 2020 250 SX-F Factory Edition US 2015 250 SX-F 2016 250 SX-F 2017 250 SX-F 2018 250 SX-F 2019 250 SX-F 2020 250 XC-F 2016 250 XC-F 2017 250 XC-F 2018	

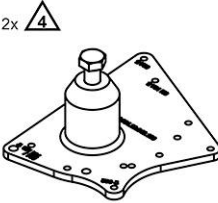
79229032044 Extractor		
	250 XC-F 2019	
	250 XC-F 2020	
	350 XC-F 2016	
	350 XC-F 2017	
	350 XC-F 2018	
	350 XC-F 2019	
	350 XC-F 2020	
	450 XC-F 2016	
	450 XC-F 2017	
	450 XC-F 2018	
	450 XC-F 2019	
	450 XC-F 2020	
	Mantenimiento	<input type="checkbox"/>
		opcional <input type="checkbox"/>


79229048000 Extractor	
 <p>79229048000</p>	<p>Descripción/ejemplo de uso</p> <p>Herramienta para separar componentes (semicarcasas del motor)</p> <p>utilizado en el modelo</p> <p>350 SX-F 2016</p> <p>350 SX-F 2017</p> <p>350 SX-F 2018</p> <p>350 SX-F 2019</p> <p>350 SX-F 2020</p> <p>450 SX-F Factory Edition US 2015</p> <p>450 SX-F 2016</p> <p>450 SX-F 2017</p> <p>450 SX-F 2018</p> <p>450 SX-F 2019</p> <p>450 SX-F 2020</p> <p>250 SX-F Factory Edition US 2015</p> <p>250 SX-F 2016</p> <p>250 SX-F 2017</p> <p>250 SX-F 2018</p> <p>250 SX-F 2019</p> <p>250 SX-F 2020</p> <p>250 EXC-F 2017</p> <p>250 EXC-F 2018</p> <p>250 EXC-F 2019</p> <p>250 EXC-F 2020</p> <p>250 EXC-F Six Days 2017</p> <p>250 EXC-F Six Days 2018</p> <p>250 EXC-F Six Days 2019</p> <p>250 EXC-F Six Days 2020</p> <p>350 EXC-F 2017</p> <p>350 EXC-F 2018</p> <p>350 EXC-F 2019</p> <p>350 EXC-F 2020</p> <p>350 EXC-F Six Days 2017</p> <p>350 EXC-F Six Days 2018</p> <p>350 EXC-F Six Days 2019</p> <p>350 EXC-F Six Days 2020</p> <p>450 EXC 2017</p>

79229048000 Extractor		
	450 EXC 2018	
	450 EXC 2019	
	450 EXC 2020	
	450 EXC Six Days 2017	
	450 EXC Six Days 2018	
	450 EXC Six Days 2019	
	450 EXC Six Days 2020	
	500 EXC 2017	
	500 EXC 2018	
	500 EXC 2019	
	500 EXC 2020	
	500 EXC Six Days 2017	
	500 EXC Six Days 2018	
	500 EXC Six Days 2019	
	500 EXC Six Days 2020	
	Freeride 250 F	
	250 XC-F 2016	
	250 XC-F 2017	
	250 XC-F 2018	
	250 XC-F 2019	
	250 XC-F 2020	
	350 XC-F 2016	
	350 XC-F 2017	
	350 XC-F 2018	
	350 XC-F 2019	
	350 XC-F 2020	
	350 XCF-W 2020	
	450 XC-F 2016	
	450 XC-F 2017	
	450 XC-F 2018	
	450 XC-F 2019	
	450 XC-F 2020	
	500 XC-W 2020	
Mantenimiento	<input type="checkbox"/>	Reparación <input checked="" type="checkbox"/>
		opcional <input type="checkbox"/>

90129009000 Extractor		
 <p>90129009000</p>	Descripción/ejemplo de uso	
	Herramienta para extraer componentes (rotor)	
	utilizado en el modelo	
	125 Duke 2017	
	125 Duke 2018	
	125 Duke 2019	
	125 Duke 2020	
	200 Duke	
	RC 125 2016	
	RC 125 2017	
	RC 125 2018	
	RC 125 2019	
	RC 125 2020	
RC 200		
Mantenimiento	<input type="checkbox"/>	Reparación <input checked="" type="checkbox"/>
		opcional <input type="checkbox"/>

90129018000 Extractor		
 <p>13</p> <p>90129018000</p>	Descripción/ejemplo de uso Herramienta para extraer componentes (cojinete principal)	
	utilizado en el modelo 125 Duke 200 Duke RC 125 RC 200	
Mantenimiento	<input type="checkbox"/>	Reparación <input checked="" type="checkbox"/>
		opcional <input type="checkbox"/>













90129048100 Extractor		
 <p>2x 4</p> <p>90129048100</p>	Descripción/ejemplo de uso Herramienta para separar componentes (semicarcasas del motor, para extraer el cigüeñal)	
	utilizado en el modelo 450 SX-F 2014 450 SX-F EU 2015 450 SX-F US 2015 450 EXC 2014 450 EXC 2015 450 EXC 2016 450 EXC Six Days 2014 450 EXC Six Days 2015 450 EXC Six Days 2016 450 EXC Factory Edition 500 EXC 2014 500 EXC 2015 500 EXC 2016 500 EXC Six Days 2014 500 EXC Six Days 2015 500 EXC Six Days 2016 450 XC-F 2014 450 XC-F 2015 450 XC-W 500 XC-W 2014 500 XC-W 2015 500 XC-W 2016 Travel Small Naked Small Super Bike Small	
Mantenimiento	<input type="checkbox"/>	Reparación <input checked="" type="checkbox"/>
		opcional <input type="checkbox"/>







90229009000 Extractor		
 <p>2</p> <p>90229009000</p>	Descripción/ejemplo de uso Herramienta para extraer componentes (rotor)	
	utilizado en el modelo Travel Small 125 Duke 2014 125 Duke 2015 250 Duke	

90229009000 Extractor			
	390 Duke		
	RC 250		
	RC 390		
	Mantenimiento <input type="checkbox"/>	Reparación <input checked="" type="checkbox"/>	opcional <input type="checkbox"/>

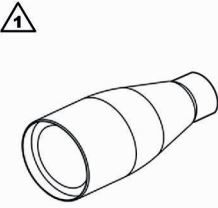
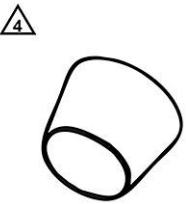
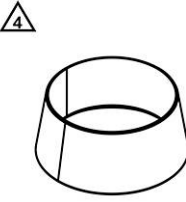
## 9.1 Visión general de la pared de herramientas

M01916-01


Cubierta de protección (45229090000) (  pág. 102)
Cubierta de protección (46229090000) (  pág. 102)
Cubierta de protección (58529005000) (  pág. 102)
Cubierta de protección (61229005100) (  pág. 103)
Manguito de protección (75029080000) (  pág. 103)
Manguito de protección (75029080050) (  pág. 103)
Cubierta de protección (75029090000) (  pág. 104)
Manguito de protección (77229005000) (  pág. 104)
Cubierta de protección (77229031000) (  pág. 104)
Cubierta de protección (78029005000) (  pág. 105)
Cubierta de protección (90129005000) (  pág. 105)
Cubierta de protección (90129019000) (  pág. 105)


45229090000 Cubierta de protección			
  45229090000	Descripción/ejemplo de uso Herramienta para proteger componentes (al separar las semicarcasas del motor)		
	utilizado en el modelo 50 SX 50 SX Mini 50 SXS 50 SXS Mini		
Mantenimiento	<input type="checkbox"/>	Reparación	<input checked="" type="checkbox"/>
			opcional <input type="checkbox"/>
46229090000 Cubierta de protección			
  46229090000	Descripción/ejemplo de uso Herramienta para proteger componentes (al separar las semicarcasas del motor)		
	utilizado en el modelo 65 SX 85 SX 2014 85 SX 2015 85 SX 2016 85 SX 2017		
Mantenimiento	<input type="checkbox"/>	Reparación	<input checked="" type="checkbox"/>
			opcional <input type="checkbox"/>
58529005000 Cubierta de protección			
  58529005000	Descripción/ejemplo de uso Herramienta para proteger componentes (montaje del cigüeñal y del eje de equilibrado)		
	utilizado en el modelo 690 SMC R 2014 690 SMC R 2015 690 SMC R 2016 690 SMC R 2017 690 Enduro R 2014 690 Enduro R 2015 690 Enduro R 2016 690 Enduro R 2017 690 Enduro R 2018 690 Duke 2014		

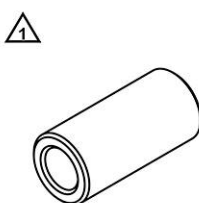


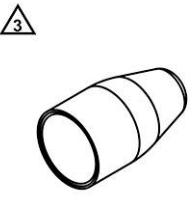
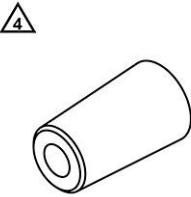
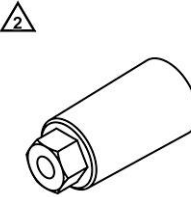
58529005000 Cubierta de protección		
	690 Duke 2015 690 Duke 2016 690 Duke 2017 690 Duke R	Mantenimiento <input type="checkbox"/> Reparación <input checked="" type="checkbox"/> opcional <input type="checkbox"/>
61229005100 Cubierta de protección		
 <p>61229005100</p>	Descripción/ejemplo de uso Herramienta para proteger componentes (montaje de la tapa del embrague)	
	utilizado en el modelo 690 SMC R 2019 690 SMC R 2020 1190 Adventure 1190 Adventure R 690 Enduro R 2019 690 Enduro R 2020 690 Duke 2018 690 Duke 2019 1290 Super Duke R 2014 1290 Super Duke R 2015 1290 Super Duke R 2016 Super Bike Big	Mantenimiento <input type="checkbox"/> Reparación <input checked="" type="checkbox"/> opcional <input type="checkbox"/>
75029080000 Manguito de protección		
 <p>75029080000</p>	Descripción/ejemplo de uso Herramienta para proteger componentes (montaje del cigüeñal, del eje de equilibrado y de la carcasa del motor)	
	utilizado en el modelo Supermoto/Dual Sport Dual Sport Enduro 690 Duke 690 Duke R	Mantenimiento <input type="checkbox"/> Reparación <input checked="" type="checkbox"/> opcional <input type="checkbox"/>
75029080050 Manguito de protección		
 <p>75029080050</p>	Descripción/ejemplo de uso Herramienta para proteger componentes (montaje del cigüeñal y del eje de equilibrado)	
	utilizado en el modelo 690 SMC R 2014 690 SMC R 2015 690 SMC R 2016 690 SMC R 2017 690 Enduro R 2014 690 Enduro R 2015 690 Enduro R 2016 690 Enduro R 2017 690 Enduro R 2018 690 Duke 2014	

75029080050 Manguito de protección			
	690 Duke 2015 690 Duke R 2014 690 Duke R 2015		
	Mantenimiento <input type="checkbox"/>	Reparación <input checked="" type="checkbox"/>	opcional <input type="checkbox"/>

75029090000 Cubierta de protección			
 <p>75029090000</p>	Descripción/ejemplo de uso Herramienta para proteger componentes (desmontaje de la rueda dentada primaria)		
	utilizado en el modelo MX1 4 tiempos MX2 4 tiempos Enduro E1 4 tiempos Enduro E2 4 tiempos Enduro E3 4 tiempos Freeride Dual Sport 4 tiempos Cross Country E1 4 tiempos Cross Country E2 4 tiempos Cross Country E3 4 tiempos Supermoto Competition Supermoto/Dual Sport Dual Sport Enduro 690 Duke 690 Duke R		
	Mantenimiento <input type="checkbox"/>	Reparación <input checked="" type="checkbox"/>	opcional <input type="checkbox"/>

77229005000 Manguito de protección			
 <p>77229005000</p>	Descripción/ejemplo de uso Herramienta para proteger componentes (montaje de la carcasa del motor izquierda)		
	utilizado en el modelo Freeride 350		
	Mantenimiento <input type="checkbox"/>	Reparación <input checked="" type="checkbox"/>	opcional <input type="checkbox"/>

77229031000 Cubierta de protección			
 <p>77229031000</p>	Descripción/ejemplo de uso Herramienta para proteger componentes (desmontaje de la rueda dentada de accionamiento del eje de equilibrado)		
	utilizado en el modelo 350 SX-F MX2 4 tiempos Enduro E1 4 tiempos 350 EXC-F 350 EXC-F Six Days 350 EXC-F Factory Edition Freeride Dual Sport 4 tiempos Cross Country E1 4 tiempos 350 XC-F 350 XCF-W 350 XCF-W Six Days		
	Mantenimiento <input type="checkbox"/>	Reparación <input checked="" type="checkbox"/>	opcional <input type="checkbox"/>

78029005000 Cubierta de protección		
 <p>78029005000</p>	<p>Descripción/ejemplo de uso Herramienta para proteger componentes (montaje del cigüeñal)</p> <p>utilizado en el modelo</p> <p>450 SX-F 2014 450 EXC 2014 450 EXC 2015 450 EXC 2016 450 EXC Six Days 2014 450 EXC Six Days 2015 450 EXC Six Days 2016 450 EXC Factory Edition 500 EXC 2014 500 EXC 2015 500 EXC 2016 500 EXC Six Days 2014 500 EXC Six Days 2015 500 EXC Six Days 2016 450 XC-F 2014 450 XC-W 500 XC-W 2014 500 XC-W 2015 500 XC-W 2016</p>	
	Mantenimiento <input type="checkbox"/>	Reparación <input checked="" type="checkbox"/> opcional <input type="checkbox"/>
90129005000 Cubierta de protección		
 <p>90129005000</p>	<p>Descripción/ejemplo de uso Herramienta para proteger componentes (montaje de la bomba de agua)</p> <p>utilizado en el modelo</p> <p>450 SX-F 450 EXC 450 EXC Six Days 450 EXC Factory Edition Enduro E3 4 tiempos 450 XC-F 450 XC-W Cross Country E3 4 tiempos Supermoto Competition Travel Small Naked Small Super Bike Small</p>	
	Mantenimiento <input type="checkbox"/>	Reparación <input checked="" type="checkbox"/> opcional <input type="checkbox"/>
90129019000 Cubierta de protección		
 <p>90129019000</p>	<p>Descripción/ejemplo de uso Herramienta para proteger componentes (desmontaje del cigüeñal y cojinete principal)</p> <p>utilizado en el modelo</p> <p>125 Duke</p>	

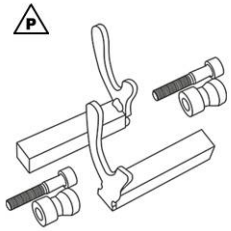
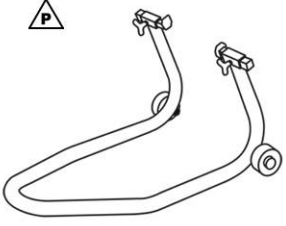
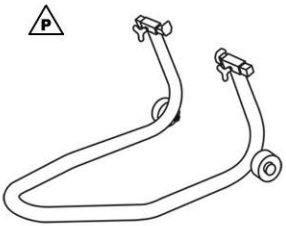
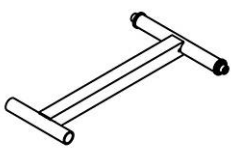
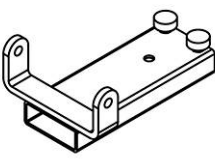
90129019000 Cubierta de protección			
	200 Duke RC 125 RC 200		
	Mantenimiento <input type="checkbox"/>	Reparación <input checked="" type="checkbox"/>	opcional <input type="checkbox"/>

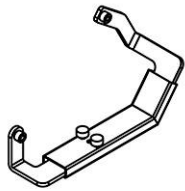


## 10.1 Visión general

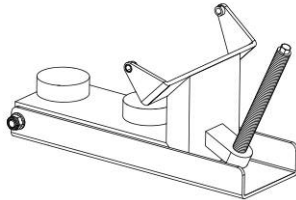
M01916-01

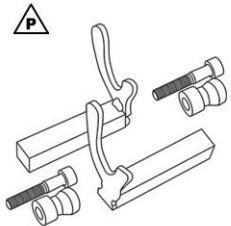
Adaptador de soporte (61029955144) (📖 pág. 107)
Adaptador de soporte (61029955244) (📖 pág. 108)
Caballote de montaje de la rueda delantera pequeño (61129965000) (📖 pág. 108)
Caballote de montaje de la rueda delantera pequeño (61129965100) (📖 pág. 108)
Soporte para el chasis (61229050000) (📖 pág. 108)
Aditamento para el gato rodante para vehículo (61229055000) (📖 pág. 108)
Elemento del carro elevador para maniobra (61329055000) (📖 pág. 109)
Caballote de montaje de la rueda trasera para el basculante de un brazo (61329955000) (📖 pág. 109)
Caballote de montaje (62529055200) (📖 pág. 109)
Elemento del carro elevador para maniobra (63529055000) (📖 pág. 110)
Adaptador de soporte (63529955000) (📖 pág. 110)
Caballote de montaje de la rueda trasera (69329955000) (📖 pág. 110)
Adaptador de soporte (69329955010) (📖 pág. 110)
Caballote de montaje grande de la rueda delantera (69329965100) (📖 pág. 111)
Perno de alojamiento (69329965030) (📖 pág. 111)
Perno de alojamiento (69329965040) (📖 pág. 111)
Elementos del caballote de montaje (75029036000) (📖 pág. 112)
Elemento del carro elevador para maniobra (75029055000) (📖 pág. 112)
Caballote elevador (78129955100) (📖 pág. 112)
Caballote elevador (78929955100) (📖 pág. 113)

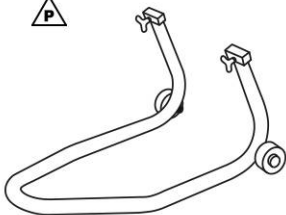
61029955144 Adaptador de soporte		
 <p>61029955144</p>	<p>Descripción/ejemplo de uso</p> <p>El juego se compone de un adaptador de soporte y un kit de casquillos para el caballote de montaje de la rueda trasera para elevar la motocicleta por el basculante</p> <p>para utilizar con 69329955000</p> <p>utilizado en el modelo</p> <p>690 SMC R 2014 690 SMC R 2015 690 SMC R 2016 690 SMC R 2017 Travel Mid 1050 Adventure 1090 Adventure 1090 Adventure R 1090 Adventure S 1190 Adventure 1190 Adventure R 1290 Super Adventure 1290 Super Adventure T 690 Duke 690 Duke R Super Bike Big</p>	<p>Mantenimiento <input type="checkbox"/></p> <p>Reparación <input type="checkbox"/></p> <p>opcional <input checked="" type="checkbox"/></p>

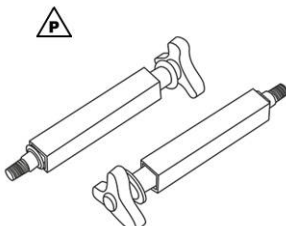
6102995244 Adaptador de soporte			
 <p>6102995244</p>	<p>Descripción/ejemplo de uso</p> <p>El juego se compone de un adaptador de soporte y un kit de casquillos para el caballete de montaje de la rueda trasera para elevar la motocicleta por el basculante</p> <p>para utilizar con 69329955000</p> <p>utilizado en el modelo</p> <p>Travel Small Naked Small Super Bike Small</p>		
	Mantenimiento	Reparación	opcional
<input type="checkbox"/>	<input type="checkbox"/>	<input checked="" type="checkbox"/>	
61129965000 Caballete de montaje de la rueda delantera pequeño			
 <p>61129965000</p>	<p>Descripción/ejemplo de uso</p> <p>Herramienta para elevar la motocicleta por las botellas de la horquilla (incluido adaptador de alojamiento)</p> <p>utilizado en el modelo</p> <p>Supermoto/Dual Sport Naked Big Super Bike Big</p>		
	Mantenimiento	Reparación	opcional
<input type="checkbox"/>	<input type="checkbox"/>	<input checked="" type="checkbox"/>	
61129965100 Caballete de montaje de la rueda delantera pequeño			
 <p>61129965100</p>	<p>Descripción/ejemplo de uso</p> <p>Herramienta para elevar la motocicleta por las botellas de la horquilla (incluido adaptador de alojamiento)</p> <p>utilizado en el modelo</p> <p>790 Duke 890 Duke R</p>		
	Mantenimiento	Reparación	opcional
<input type="checkbox"/>	<input type="checkbox"/>	<input checked="" type="checkbox"/>	
61229050000 Soporte para el chasis			
 <p>61229050000</p>	<p>Descripción/ejemplo de uso</p> <p>Soporte para el chasis al montar y desmontar el motor</p> <p>utilizado en el modelo</p> <p>Super Bike Big</p>		
	Mantenimiento	Reparación	opcional
<input type="checkbox"/>	<input checked="" type="checkbox"/>	<input type="checkbox"/>	
61229055000 Aditamento para el gato rodante para vehículo			
 <p>61229055000</p>	<p>Descripción/ejemplo de uso</p> <p>Elemento del carro elevador para maniobra para elevar el motor</p> <p>utilizado en el modelo</p> <p>Super Bike Big</p>		
	Mantenimiento	Reparación	opcional
<input type="checkbox"/>	<input checked="" type="checkbox"/>	<input type="checkbox"/>	

61329055000 Elemento del carro elevador para maniobra		
 <p>61329055000</p>	Descripción/ejemplo de uso Elemento del carro elevador para maniobra para elevar el motor	
	utilizado en el modelo Travel Big 1290 Super Duke R 2014 1290 Super Duke R 2015 1290 Super Duke R 2016 1290 Super Duke R 2017 1290 Super Duke R 2018 1290 Super Duke R 2019 1290 Super Duke R Special Edition Touring	
	Mantenimiento <input type="checkbox"/>	Reparación <input checked="" type="checkbox"/>
opcional <input type="checkbox"/>		
61329955000 Caballete de montaje de la rueda trasera para el basculante de un brazo		
 <p>61329955000</p>	Descripción/ejemplo de uso Herramienta para elevar la motocicleta por el basculante de un brazo	
	utilizado en el modelo Naked Big Touring	
	Mantenimiento <input type="checkbox"/>	Reparación <input type="checkbox"/>
	opcional <input checked="" type="checkbox"/>	
62529055200 Caballete de montaje		
 <p>62529055200</p>	Descripción/ejemplo de uso Herramienta para elevar la motocicleta por el centro	
	utilizado en el modelo Freeride E-Ride Supermoto/Dual Sport Supermoto E-Ride Travel Mid 1050 Adventure 1090 Adventure 1090 Adventure R 1090 Adventure S Travel Small Dual Sport Enduro Naked Bike Sport Bike Touring	
	Mantenimiento <input checked="" type="checkbox"/>	Reparación <input type="checkbox"/>
	las herramientas/los artículos correspondientes son 75029036000	
	opcional <input type="checkbox"/>	

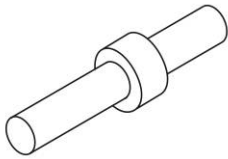
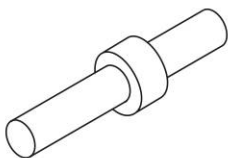
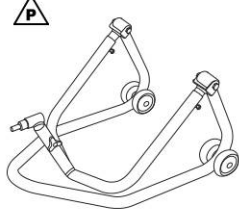
63529055000 Elemento del carro elevador para maniobra		
 <p>63529055000</p>	Descripción/ejemplo de uso Elemento del carro elevador para maniobra para elevar e inclinar el motor	
	utilizado en el modelo Travel Mid 790 Duke 890 Duke R	
Mantenimiento	<input type="checkbox"/>	Reparación <input checked="" type="checkbox"/>
		opcional <input type="checkbox"/>

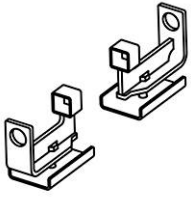
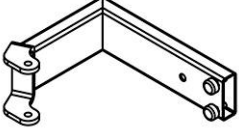

63529955000 Adaptador de soporte		
 <p>63529955000</p>	Descripción/ejemplo de uso El juego se compone de un adaptador de soporte y un kit de casquillos para el caballete de montaje de la rueda trasera para elevar la motocicleta por el basculante	
	utilizado en el modelo 790 Duke 890 Duke R	
Mantenimiento	<input type="checkbox"/>	Reparación <input type="checkbox"/>
		opcional <input checked="" type="checkbox"/>


69329955000 Caballete de montaje de la rueda trasera		
 <p>69329955000</p>	Descripción/ejemplo de uso Herramienta para elevar la motocicleta por el basculante	
	utilizado en el modelo	
Supermoto/Dual Sport Travel Mid 1050 Adventure 1090 Adventure 1090 Adventure R 1090 Adventure S 1190 Adventure 1190 Adventure R 1290 Super Adventure 1290 Super Adventure T Travel Small Naked Small Naked Mid Sport Bike		las herramientas/los artículos correspondientes son 61029955144 61029955244 69329955010
Mantenimiento	<input type="checkbox"/>	Reparación <input type="checkbox"/>
		opcional <input checked="" type="checkbox"/>

69329955010 Adaptador de soporte		
 <p>69329955010</p>	Descripción/ejemplo de uso Adaptador del caballete de montaje trasero para elevar la motocicleta por el basculante	
	utilizado en el modelo Supermoto/Dual Sport	
		para utilizar con 69329955000
Mantenimiento	<input type="checkbox"/>	Reparación <input type="checkbox"/>
		opcional <input checked="" type="checkbox"/>



69329965030 Perno de alojamiento		
 <p>69329965030</p>	<p>Descripción/ejemplo de uso</p> <p>Soporte del caballete de montaje delantero para elevar la motocicleta por la tija de la horquilla</p> <p>Datos técnicos</p> <p>Diámetro: 19 mm (0,75 in)</p> <p>utilizado en el modelo</p> <p>1050 Adventure 1090 Adventure 1090 Adventure S 1190 Adventure 1190 Adventure R 1290 Super Adventure 1290 Super Adventure T Travel Small Naked Small 690 Duke 690 Duke R Super Bike Small</p>	<p>para utilizar con</p> <p>69329965100</p> <p>Mantenimiento <input type="checkbox"/>    Reparación <input type="checkbox"/>    opcional <input checked="" type="checkbox"/></p>
69329965040 Perno de alojamiento		
 <p>69329965040</p>	<p>Descripción/ejemplo de uso</p> <p>Soporte del caballete de montaje delantero para elevar la motocicleta por la tija de la horquilla</p> <p>Datos técnicos</p> <p>Diámetro: 23,5 mm (0,925 in)</p> <p>utilizado en el modelo</p> <p>Travel Mid 1090 Adventure R Touring</p>	<p>para utilizar con</p> <p>69329965100</p> <p>Mantenimiento <input type="checkbox"/>    Reparación <input type="checkbox"/>    opcional <input checked="" type="checkbox"/></p>
69329965100 Caballete de montaje grande de la rueda delantera		
 <p>69329965100</p>	<p>Descripción/ejemplo de uso</p> <p>Herramienta para elevar la motocicleta por la tija de la horquilla</p> <p>utilizado en el modelo</p> <p>Travel Mid 1050 Adventure 1090 Adventure 1090 Adventure R 1090 Adventure S 1190 Adventure 1190 Adventure R 1290 Super Adventure 1290 Super Adventure T Travel Small Naked Small 690 Duke 690 Duke R Super Bike Small Touring</p>	<p>las herramientas/los artículos correspondientes son</p> <p>69329965030 69329965040</p> <p>Mantenimiento <input type="checkbox"/>    Reparación <input type="checkbox"/>    opcional <input checked="" type="checkbox"/></p>

75029036000 Elementos del caballete de montaje		
 <p>75029036000</p>	<p>Descripción/ejemplo de uso</p> <p>Elementos del caballete de montaje para elevar la motocicleta por el centro para utilizar con 62529055200</p> <p>utilizado en el modelo</p> <p>Freeride E-Ride Supermoto/Dual Sport Supermoto E-Ride Travel Mid 1050 Adventure 1090 Adventure 1090 Adventure R 1090 Adventure S Dual Sport Enduro</p>	<p>Mantenimiento <input checked="" type="checkbox"/></p> <p>Reparación <input type="checkbox"/></p> <p>opcional <input type="checkbox"/></p>
75029055000 Elemento del carro elevador para maniobra		
 <p>75029055000</p>	<p>Descripción/ejemplo de uso</p> <p>Elemento del carro elevador para maniobra para elevar el motor</p> <p>utilizado en el modelo</p> <p>Supermoto/Dual Sport Travel Small Dual Sport Enduro Naked Small 690 Duke 690 Duke R Super Bike Small</p>	<p>Mantenimiento <input type="checkbox"/></p> <p>Reparación <input checked="" type="checkbox"/></p> <p>opcional <input type="checkbox"/></p>
78129955100 Caballete elevador		
 <p>78129955100</p>	<p>Descripción/ejemplo de uso</p> <p>Herramienta para elevar la motocicleta</p> <p>Datos técnicos</p> <p>Altura: 315 ... 425 mm (12,4 ... 16,73 in)</p> <p>Carga: ≤ 150 kg (≤ 331 lb.)</p> <p>utilizado en el modelo</p> <p>MX</p> <p>Enduro E1 Enduro E2 Enduro E3 Freeride E-XC 2020 Cross Country Supermoto Competition</p>	<p>Mantenimiento <input type="checkbox"/></p> <p>Reparación <input type="checkbox"/></p> <p>opcional <input checked="" type="checkbox"/></p>



78929955100 Caballete elevador		
 <p>78929955100</p>	<p>Descripción/ejemplo de uso Herramienta para elevar la motocicleta</p> <p>Datos técnicos                      Altura: 260 ... 370 mm (10,24 ... 14,57 in)                      Carga: ≤ 150 kg (≤ 331 lb.)                      utilizado en el modelo</p> <p>Mini</p> <ul style="list-style-type: none"> <li>Freeride Dual Sport</li> <li>Freeride E-SX</li> <li>Freeride E-XC 2015</li> <li>Freeride E-XC 2016</li> <li>Freeride E-XC 2017</li> <li>Freeride E-XC 2018</li> <li>Freeride E-XC 2019</li> <li>690 SMC R 2014</li> <li>690 SMC R 2015</li> <li>690 SMC R 2016</li> <li>690 SMC R 2017</li> <li>Supermoto E-Ride</li> <li>690 Enduro R 2014</li> <li>690 Enduro R 2015</li> <li>690 Enduro R 2016</li> <li>690 Enduro R 2017</li> <li>690 Enduro R 2018</li> </ul>	
Mantenimiento	<input type="checkbox"/>	Reparación <input type="checkbox"/> opcional <input checked="" type="checkbox"/>

## 11.1 Visión general de la pared de herramientas

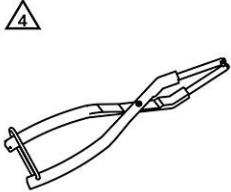
M01916-01

Tenazas del anillo de retención (51012011000) (📖 pág. 114)
Tenazas del muelle del reposapiés (58429083000) (📖 pág. 115)
Tenazas de abrazaderas (60029057000) (📖 pág. 115)
Tenazas para abrazaderas de fleje de acero (60029057100) (📖 pág. 116)
Tenazas de juntas de los vástagos de las válvulas (77229010000) (📖 pág. 117)
Tenazas del muelle del reposapiés (79029083000) (📖 pág. 118)

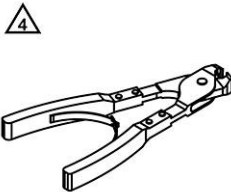
### 51012011000 Tenazas del anillo de retención

  <p>51012011000</p>	<p>Descripción/ejemplo de uso</p> <p>Herramienta para retirar el filtro de aceite</p> <p>utilizado en el modelo</p> <p>MX1 4 tiempos</p> <p>250 SX-F 2014</p> <p>250 SX-F 2015</p> <p>250 SX-F 2016</p> <p>250 SX-F 2017</p> <p>250 SX-F 2018</p> <p>250 SX-F 2020</p> <p>Enduro E1 4 tiempos</p> <p>Enduro E2 4 tiempos</p> <p>Enduro E3 4 tiempos</p> <p>Freeride Dual Sport 4 tiempos</p> <p>250 XC-F 2014</p> <p>250 XC-F 2015</p> <p>250 XC-F 2016</p> <p>250 XC-F 2017</p> <p>250 XC-F 2018</p> <p>250 XC-F 2020</p> <p>250 XCF-W</p> <p>Cross Country E2 4 tiempos</p> <p>Cross Country E3 4 tiempos</p> <p>Supermoto Competition</p> <p>Supermoto/Dual Sport</p> <p>Travel</p> <p>Naked Bike</p> <p>RC 125 2014</p> <p>RC 125 2015</p> <p>RC 200 2014</p> <p>RC 200 2015</p> <p>RC 250 2015</p> <p>RC 390 2014</p> <p>RC 390 2015</p> <p>Super Bike Big</p> <p>Touring</p>	
Mantenimiento <input checked="" type="checkbox"/>	Reparación <input type="checkbox"/>	opcional <input type="checkbox"/>

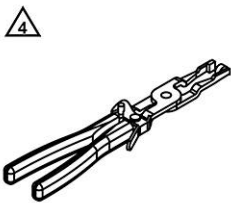
**58429083000 Tenazas del muelle del reposapiés**

 <p>58429083000</p>	<p>Descripción/ejemplo de uso</p> <p>Herramienta para retirar y montar los reposapiés del conductor y retirar el casquillo distanciador del motor de arranque</p> <p>utilizado en el modelo</p> <p>250 EXC 2017                  250 EXC 2018                  250 EXC 2019                  250 EXC 2020                  250 EXC Six Days 2017                  250 EXC Six Days 2018                  250 EXC Six Days 2019                  250 EXC Six Days 2020                  300 EXC 2017                  300 EXC 2018                  300 EXC 2019                  300 EXC 2020                  300 EXC Six Days 2017                  300 EXC Six Days 2018                  300 EXC Six Days 2019                  300 EXC Six Days 2020                  250 XC-W 2017                  250 XC-W 2018                  250 XC-W 2019                  250 XC-W 2020                  250 XC 2017                  250 XC 2018                  250 XC 2019                  250 XC 2020                  300 XC 2017                  300 XC 2018                  300 XC 2019                  300 XC 2020                  300 XC-W 2017                  300 XC-W 2018                  300 XC-W 2019                  300 XC-W 2020                  300 XC-W Six Days 2017                  300 XC-W Six Days 2018                  300 XC-W Six Days 2019                  300 XC-W Six Days 2020                  Travel Big</p> <p>Mantenimiento <input checked="" type="checkbox"/> Reparación <input type="checkbox"/> opcional <input type="checkbox"/></p>
------------------------------------------------------------------------------------------------------	------------------------------------------------------------------------------------------------------------------------------------------------------------------------------------------------------------------------------------------------------------------------------------------------------------------------------------------------------------------------------------------------------------------------------------------------------------------------------------------------------------------------------------------------------------------------------------------------------------------------------------------------------------------------------------------------------------------------------------------------------------------------------------------------------------------------------------------------------------------------------------------------------------------------------------------------------------------------------------------------------------------------------------------------------------------------------------------------------------------------------------------------------------------------------------------------------------------------------------------------------------------------------------------------------------------------------------------------------------------------------------------------------------------------------------------------------------------------------------------------------------------------------------------------------------------------------------------------------------------------------------------------------------------------------------------------------------------------------------------

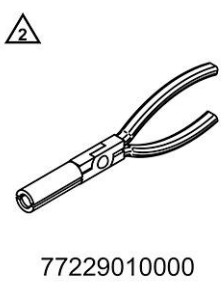
**60029057000 Tenazas de abrazaderas**

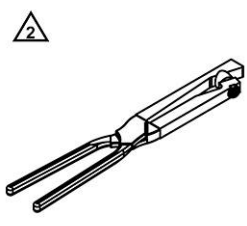
 <p>60029057000</p>	<p>Descripción/ejemplo de uso</p> <p>Herramienta para montar abrazaderas</p> <p>utilizado en el modelo</p> <p>MX1 4 tiempos                  MX2 4 tiempos                  Enduro E1 4 tiempos                  150 EXC</p>
--------------------------------------------------------------------------------------------------------	------------------------------------------------------------------------------------------------------------------------------------------------------------------------------------------------------------------------------------------

60029057000 Tenazas de abrazaderas		
	250 EXC TPI EU 2018 250 EXC 2019 250 EXC 2020 250 EXC Six Days 2018 250 EXC Six Days 2019 250 EXC Six Days 2020 Enduro E2 4 tiempos 300 EXC TPI EU 2018 300 EXC TPI EU 2019 300 EXC 2020 300 EXC Six Days 2018 300 EXC Six Days 2019 300 EXC Six Days 2020 Enduro E3 4 tiempos Freeride Dual Sport 4 tiempos 150 XC-W 2020 Cross Country E1 4 tiempos 250 XC-W TPI US 2018 250 XC-W 2019 250 XC-W 2020 250 XC 2020 Cross Country E2 4 tiempos 300 XC 2020 300 XC-W 2019 300 XC-W 2020 300 XC-W Six Days 2019 300 XC-W Six Days 2020 Cross Country E3 4 tiempos Supermoto Competition Supermoto/Dual Sport Travel Mid Dual Sport Enduro 690 Duke 2014 690 Duke 2015 690 Duke R 2014 690 Duke R 2015 790 Duke 890 Duke R	Mantenimiento <input checked="" type="checkbox"/> Reparación <input type="checkbox"/> opcional <input type="checkbox"/>

60029057100 Tenazas para abrazaderas de fleje de acero	
 <p>60029057100</p>	<p>Descripción/ejemplo de uso</p> <p>Herramienta para desplazar abrazaderas de fleje de acero</p> <p>utilizado en el modelo</p> <p>Supermoto/Dual Sport</p> <p>Travel Big</p> <p>Travel Small</p> <p>Dual Sport Enduro</p> <p>125 Duke 2017</p> <p>125 Duke 2018</p> <p>125 Duke 2019</p> <p>125 Duke 2020</p>

60029057100 Tenazas para abrazaderas de fleje de acero		
	200 Duke 2018 200 Duke 2019 200 Duke 2020 250 Duke 2017 250 Duke 2018 250 Duke 2019 250 Duke 2020 390 Duke 2017 390 Duke 2018 390 Duke 2019 390 Duke 2020 Naked Mid Naked Big Sport Bike Touring	
	Mantenimiento <input checked="" type="checkbox"/>	Reparación <input type="checkbox"/> opcional <input type="checkbox"/>

77229010000 Tenazas de juntas de los vástagos de las válvulas		
 <p>77229010000</p>	Descripción/ejemplo de uso Herramienta para retirar las juntas de los vástagos de las válvulas  utilizado en el modelo 350 SX-F MX2 4 tiempos Enduro E1 4 tiempos 350 EXC-F 350 EXC-F Six Days 350 EXC-F Factory Edition Freeride Dual Sport 4 tiempos Cross Country E1 4 tiempos 350 XC-F 350 XCF-W 350 XCF-W Six Days 690 SMC R 2019 690 SMC R 2020 690 Enduro R 2019 690 Enduro R 2020 690 Duke 2016 690 Duke 2017 690 Duke 2018 690 Duke 2019 690 Duke R 2016 690 Duke R 2017	
	Mantenimiento <input type="checkbox"/>	Reparación <input checked="" type="checkbox"/> opcional <input type="checkbox"/>

79029083000 Tenazas del muelle del reposapiés	
 <p>79029083000</p>	<p>Descripción/ejemplo de uso</p> <p>Herramienta para retirar y montar el reposapiés del conductor</p> <p>utilizado en el modelo</p> <p>85 SX 2018</p> <p>85 SX 2019</p> <p>85 SX 2020</p> <p>150 SX 2017</p> <p>150 SX 2018</p> <p>150 SX 2019</p> <p>150 SX 2020</p> <p>250 SX 2017</p> <p>250 SX 2018</p> <p>250 SX 2019</p> <p>250 SX 2020</p> <p>350 SX-F 2017</p> <p>350 SX-F 2018</p> <p>350 SX-F 2019</p> <p>350 SX-F 2020</p> <p>450 SX-F Factory Edition US 2015</p> <p>450 SX-F 2016</p> <p>450 SX-F 2017</p> <p>450 SX-F 2018</p> <p>450 SX-F 2019</p> <p>450 SX-F 2020</p> <p>125 SX 2017</p> <p>125 SX 2018</p> <p>125 SX 2019</p> <p>125 SX 2020</p> <p>250 SX-F Factory Edition US 2015</p> <p>250 SX-F 2016</p> <p>250 SX-F 2017</p> <p>250 SX-F 2018</p> <p>250 SX-F 2019</p> <p>250 SX-F 2020</p> <p>250 EXC-F 2017</p> <p>250 EXC-F 2018</p> <p>250 EXC-F 2019</p> <p>250 EXC-F 2020</p> <p>250 EXC-F Six Days 2017</p> <p>250 EXC-F Six Days 2018</p> <p>250 EXC-F Six Days 2019</p> <p>250 EXC-F Six Days 2020</p> <p>150 EXC</p> <p>250 EXC 2017</p> <p>250 EXC 2018</p> <p>250 EXC 2019</p> <p>250 EXC 2020</p> <p>250 EXC Six Days 2017</p> <p>250 EXC Six Days 2018</p> <p>250 EXC Six Days 2019</p> <p>250 EXC Six Days 2020</p> <p>350 EXC-F 2017</p>



## 79029083000 Tenazas del muelle del reposapiés

350 EXC-F 2018  
350 EXC-F 2019  
350 EXC-F 2020  
350 EXC-F Six Days 2017  
350 EXC-F Six Days 2018  
350 EXC-F Six Days 2019  
350 EXC-F Six Days 2020  
450 EXC 2017  
450 EXC 2018  
450 EXC 2019  
450 EXC 2020  
450 EXC Six Days 2017  
450 EXC Six Days 2018  
450 EXC Six Days 2019  
450 EXC Six Days 2020  
300 EXC 2017  
300 EXC 2018  
300 EXC 2019  
300 EXC 2020  
300 EXC Six Days 2017  
300 EXC Six Days 2018  
300 EXC Six Days 2019  
300 EXC Six Days 2020  
500 EXC 2017  
500 EXC 2018  
500 EXC 2019  
500 EXC 2020  
500 EXC Six Days 2017  
500 EXC Six Days 2018  
500 EXC Six Days 2019  
500 EXC Six Days 2020  
125 XC-W  
150 XC-W  
250 XC-F 2016  
250 XC-F 2017  
250 XC-F 2018  
250 XC-F 2019  
250 XC-F 2020  
250 XC-W 2017  
250 XC-W 2018  
250 XC-W 2019  
250 XC-W 2020  
250 XC 2017  
250 XC 2018  
250 XC 2019  
250 XC 2020  
350 XC-F 2017  
350 XC-F 2018  
350 XC-F 2019  
350 XC-F 2020  
350 XCF-W 2020  
450 XC-F 2016  
450 XC-F 2017

79029083000 Tenazas del muelle del reposapiés		
	450 XC-F 2018	
	450 XC-F 2019	
	450 XC-F 2020	
	300 XC 2017	
	300 XC 2018	
	300 XC 2019	
	300 XC 2020	
	300 XC-W 2017	
	300 XC-W 2018	
	300 XC-W 2019	
	300 XC-W 2020	
	300 XC-W Six Days 2017	
	300 XC-W Six Days 2018	
	300 XC-W Six Days 2019	
	300 XC-W Six Days 2020	
	500 XC-W 2020	
Mantenimiento	<input checked="" type="checkbox"/>	Reparación <input type="checkbox"/>
		opcional <input type="checkbox"/>

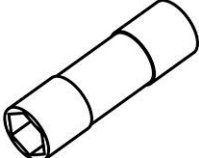
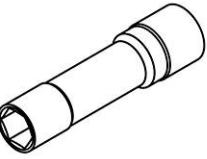
## 12.1 Visión general de la pared de herramientas


M01916-01

Llave para bujías (60029073000) (📖 pág. 121)

Llave para bujías (75029172000) (📖 pág. 121)







Llave para bujías con articulación (77229172000) (📖 pág. 122)

60029073000 Llave para bujías			
 <p>60029073000</p>	<p>Descripción/ejemplo de uso</p> <p>Herramienta para montar y desmontar bujías</p> <p>Datos técnicos</p> <p>Accionamiento: 1/2 in</p> <p>Hexágono: 16 mm (0,63 in)</p> <p>Longitud: 71 mm (2,8 in)</p> <p>utilizado en el modelo</p> <p>65 SX</p>	Mantenimiento	Reparación
	<input checked="" type="checkbox"/>	<input type="checkbox"/>	opcional
75029172000 Llave para bujías			
 <p>75029172000</p>	<p>Descripción/ejemplo de uso</p> <p>Herramienta para montar y desmontar bujías</p> <p>Datos técnicos</p> <p>Accionamiento: 1/2 in</p> <p>Hexágono: 14 mm (0,55 in)</p> <p>Longitud: 85 mm (3,35 in)</p> <p>utilizado en el modelo</p> <p>690 SMC R 2014</p> <p>690 SMC R 2015</p> <p>690 SMC R 2016</p> <p>690 SMC R 2017</p> <p>1050 Adventure</p> <p>1190 Adventure</p> <p>1190 Adventure R</p> <p>1290 Super Adventure</p> <p>1290 Super Adventure T</p> <p>1290 Super Adventure R 2017</p> <p>1290 Super Adventure R 2018</p> <p>1290 Super Adventure R 2019</p> <p>690 Enduro R 2014</p> <p>690 Enduro R 2015</p> <p>690 Enduro R 2016</p> <p>690 Enduro R 2017</p> <p>690 Enduro R 2018</p> <p>690 Duke</p> <p>690 Duke R</p> <p>1290 Super Duke R 2017</p> <p>1290 Super Duke R 2018</p> <p>1290 Super Duke R 2019</p> <p>1290 Super Duke R 2020</p> <p>Super Bike Big</p>	Mantenimiento	Reparación
	<input checked="" type="checkbox"/>	<input type="checkbox"/>	opcional


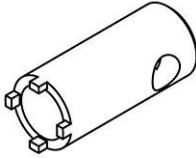
77229172000 Llave para bujías con articulación			
 <p>77229172000</p>	<p>Descripción/ejemplo de uso Herramienta para montar y desmontar bujías</p> <p>Datos técnicos Accionamiento: 3/8 in Hexágono: 14 mm (0,55 in) Longitud: 130 mm (5,12 in)</p> <p>utilizado en el modelo</p> <p>MX1 4 tiempos MX2 4 tiempos Enduro E1 4 tiempos Enduro E2 4 tiempos Enduro E3 4 tiempos Freeride Dual Sport 4 tiempos Cross Country E1 4 tiempos Cross Country E2 4 tiempos Cross Country E3 4 tiempos Supermoto Competition 690 SMC R 2019 690 SMC R 2020 Travel Mid 1050 Adventure 1090 Adventure 1090 Adventure R 1090 Adventure S 1290 Super Adventure 1290 Super Adventure T 1290 Super Adventure S 1290 Super Adventure R Travel Small 690 Enduro R 2019 690 Enduro R 2020 Naked Small 790 Duke 890 Duke R Naked Big Super Bike Small Touring</p>		
	<p>Mantenimiento <input checked="" type="checkbox"/></p>	<p>Reparación <input type="checkbox"/></p>	<p>opcional <input type="checkbox"/></p>

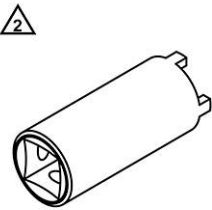
## 13.1 Visión general de la pared de herramientas

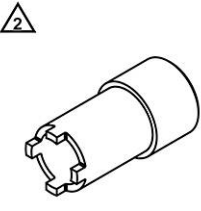
M01916-01

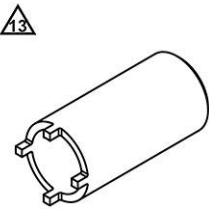
Llave de tuercas estriadas (45229021000) (  )	pág. 123
Llave de tuercas estriadas (75029034000) (  )	pág. 124
Llave de tuercas estriadas (90129021000) (  )	pág. 124
Llave de tuercas estriadas (90129022000) (  )	pág. 124
Llave de tuercas estriadas (90129050000) (  )	pág. 124
Llave de tuercas estriadas (90129050100) (  )	pág. 125

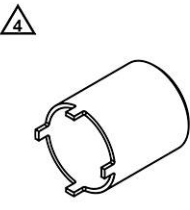
### 45229021000 Llave de tuercas estriadas

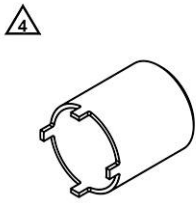
<div style="text-align: center;">       <p>45229021000</p> </div>	<p>Descripción/ejemplo de uso Herramienta para ajustar, desmontar y montar componentes con tuercas estriadas</p> <p>Datos técnicos Accionamiento: 1/2 in Diámetro exterior: 19 mm (0,75 in) Longitud: 45 mm (1,77 in) utilizado en el modelo Travel Small</p> <p>125 Duke 2017 125 Duke 2018 125 Duke 2019 125 Duke 2020 200 Duke 2017 200 Duke 2018 200 Duke 2019 200 Duke 2020 250 Duke 2017 250 Duke 2018 250 Duke 2019 250 Duke 2020 390 Duke 2017 390 Duke 2018 390 Duke 2019 390 Duke 2020 RC 125 2016 RC 125 2017 RC 125 2018 RC 125 2019 RC 125 2020 RC 200 2016 RC 200 2017 RC 200 2018 RC 200 2019 RC 200 2020 RC 250 2016 RC 250 2017 RC 390 2016 RC 390 2017 RC 390 2018 RC 390 2019 RC 390 2020</p>		
	<table border="1" style="width: 100%;"> <tr> <td style="width: 50%;">Mantenimiento <input checked="" type="checkbox"/></td> <td style="width: 25%;">Reparación <input type="checkbox"/></td> <td style="width: 25%;">opcional <input type="checkbox"/></td> </tr> </table>	Mantenimiento <input checked="" type="checkbox"/>	Reparación <input type="checkbox"/>
Mantenimiento <input checked="" type="checkbox"/>	Reparación <input type="checkbox"/>	opcional <input type="checkbox"/>	

75029034000 Llave de tuercas estriadas		
 <p>75029034000</p>	Descripción/ejemplo de uso Herramienta para ajustar, desmontar y montar componentes con tuercas estriadas	
	Datos técnicos Accionamiento: 1/2 in Diámetro exterior: 22 mm (0,87 in) Longitud: 53 mm (2,09 in) utilizado en el modelo 690 Duke 690 Duke R	
Mantenimiento	<input checked="" type="checkbox"/>	Reparación <input type="checkbox"/> opcional <input type="checkbox"/>

90129021000 Llave de tuercas estriadas		
 <p>90129021000</p>	Descripción/ejemplo de uso Herramienta para ajustar, desmontar y montar componentes con tuercas estriadas	
	Datos técnicos Accionamiento: 1/2 in Diámetro exterior: 25,9 mm (1,02 in) Longitud: 60 mm (2,36 in) utilizado en el modelo 125 Duke 200 Duke RC 125 RC 200	
Mantenimiento	<input type="checkbox"/>	Reparación <input checked="" type="checkbox"/> opcional <input type="checkbox"/>

90129022000 Llave de tuercas estriadas		
 <p>90129022000</p>	Descripción/ejemplo de uso Herramienta para ajustar, desmontar y montar componentes con tuercas estriadas	
	Datos técnicos Accionamiento: 1/2 in Diámetro exterior: 43 mm (1,69 in) Longitud: 92 mm (3,62 in) utilizado en el modelo Travel Small Naked Small Super Bike Small	
Mantenimiento	<input type="checkbox"/>	Reparación <input checked="" type="checkbox"/> opcional <input type="checkbox"/>

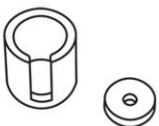
90129050000 Llave de tuercas estriadas		
 <p>90129050000</p>	Descripción/ejemplo de uso Herramienta para ajustar, desmontar y montar componentes con tuercas estriadas	
	Datos técnicos Accionamiento: 1/2 in Diámetro exterior: 48 mm (1,89 in) Longitud: 60 mm (2,36 in) utilizado en el modelo 125 Duke 2014 125 Duke 2015 200 Duke 2014 200 Duke 2015 200 Duke 2016 390 Duke 2014 390 Duke 2015	
Mantenimiento	<input checked="" type="checkbox"/>	Reparación <input type="checkbox"/> opcional <input type="checkbox"/>

90129050100 Llave de tuercas estriadas				
 <p>90129050100</p>	<p>Descripción/ejemplo de uso</p> <p>Herramienta para ajustar, desmontar y montar componentes con tuercas estriadas</p> <p>Datos técnicos</p> <p>Accionamiento: 1/2 in</p> <p>Diámetro exterior: 51 mm (2,01 in)</p> <p>Longitud: 60 mm (2,36 in)</p> <p>utilizado en el modelo</p> <p>Travel Small</p> <p>Naked Small</p> <p>Super Bike Small</p>			
	Mantenimiento	<input checked="" type="checkbox"/>	Reparación	<input type="checkbox"/>
			opcional	<input type="checkbox"/>

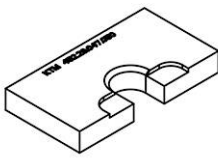
## 14.1 Visión general de la pared de herramientas

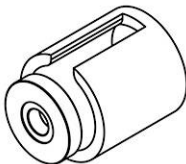
M01916-01

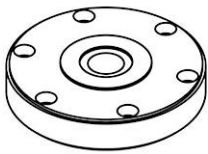
Elemento del dispositivo de presión del cigüeñal (45229008000) (📖 pág. 126)
Placa separadora (45229047050) (📖 pág. 127)
Elemento del dispositivo de presión del cigüeñal (46229008000) (📖 pág. 127)
Placa base del dispositivo de presión del cigüeñal (46229047002) (📖 pág. 127)
Placa separadora (46229047050) (📖 pág. 127)
Elemento del dispositivo de presión del cigüeñal (47029008000) (📖 pág. 128)
Dispositivo de presión del cigüeñal (47229047000) (📖 pág. 128)
Dispositivo de presión del cigüeñal (50329047000) (📖 pág. 128)
Placa separadora (50329047050) (📖 pág. 129)
Placa separadora (50329047051) (📖 pág. 129)
Manguito del dispositivo de presión del cigüeñal (50429047001) (📖 pág. 129)
Tapa del dispositivo de presión del cigüeñal (50429047003) (📖 pág. 129)
Elemento del dispositivo de presión del cigüeñal (54829008000) (📖 pág. 130)
Placa separadora (54829009000) (📖 pág. 130)
Elemento del dispositivo de presión del cigüeñal (54829108000) (📖 pág. 130)
Dispositivo de presión del cigüeñal (75029047000) (📖 pág. 131)
Parte superior de la placa separadora (75029047050) (📖 pág. 131)
Parte inferior de la placa separadora (75029047051) (📖 pág. 132)
Tapa del dispositivo de presión del cigüeñal (76629047003) (📖 pág. 132)
Elemento del dispositivo de presión del cigüeñal (77029008000) (📖 pág. 132)
Placa separadora (77029009001) (📖 pág. 133)
Elemento del dispositivo de presión del cigüeñal (77229008000) (📖 pág. 133)
Placa separadora (77229009000) (📖 pág. 134)
Placa separadora (77229032000) (📖 pág. 134)
Elemento del dispositivo de presión del cigüeñal (77729008000) (📖 pág. 134)
Elemento del dispositivo de presión del cigüeñal (78029008000) (📖 pág. 135)
Placa separadora (78029009100) (📖 pág. 135)
Elemento del dispositivo de presión del cigüeñal (78929008000) (📖 pág. 136)
Placa separadora (78929009000) (📖 pág. 136)
Elemento del dispositivo de presión del cigüeñal (79029008000) (📖 pág. 137)
Placa separadora (79029009000) (📖 pág. 137)
Elemento del dispositivo de presión del cigüeñal (79029108000) (📖 pág. 138)
Placa separadora (79229009000) (📖 pág. 138)
Elemento del dispositivo de presión del cigüeñal (79429008000) (📖 pág. 139)
Placa separadora (79429009000) (📖 pág. 140)

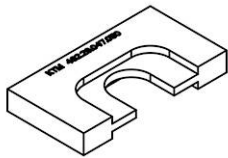
45229008000 Elemento del dispositivo de presión del cigüeñal		
 <p>45229008000</p>	<p>Descripción/ejemplo de uso</p> <p>Manguito con tapa como inserto en el dispositivo de presión para comprimir el cigüeñal</p> <p style="text-align: right;">para utilizar con 50329047000</p> <p>utilizado en el modelo</p> <p>50 SX 50 SX Mini 50 SXS 50 SXS Mini</p>	
	<p>Mantenimiento <input type="checkbox"/></p>	<p>Reparación <input type="checkbox"/></p>


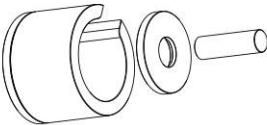



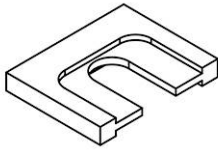
45229047050 Placa separadora		
 <p>45229047050</p>	Descripción/ejemplo de uso Herramienta para separar el cigüeñal	
	utilizado en el modelo 50 SX 50 SX Mini 50 SXS 50 SXS Mini	
Mantenimiento	<input type="checkbox"/>	Reparación <input type="checkbox"/> opcional <input checked="" type="checkbox"/>

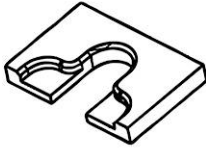
46229008000 Elemento del dispositivo de presión del cigüeñal		
 <p>46229008000</p>	Descripción/ejemplo de uso Manguito con tapa como inserto en el dispositivo de presión para comprimir el cigüeñal	
	utilizado en el modelo 65 SX	
		para utilizar con 50329047000
Mantenimiento	<input type="checkbox"/>	Reparación <input type="checkbox"/> opcional <input checked="" type="checkbox"/>

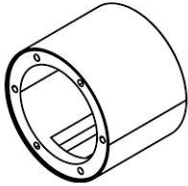
46229047002 Placa base del dispositivo de presión del cigüeñal		
 <p>46229047002</p>	Descripción/ejemplo de uso Placa base para atornillar en el dispositivo de presión, para comprimir el cigüeñal	
	utilizado en el modelo 50 SX 50 SX Mini 50 SXS 50 SXS Mini 65 SX 85 SX 2014 85 SX 2015 85 SX 2016 85 SX 2017 85 SX 2018	
		para utilizar con 50329047000
Mantenimiento	<input type="checkbox"/>	Reparación <input type="checkbox"/> opcional <input checked="" type="checkbox"/>

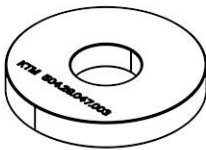
46229047050 Placa separadora		
 <p>46229047050</p>	Descripción/ejemplo de uso Herramienta para separar el cigüeñal	
	utilizado en el modelo 65 SX 85 SX	
Mantenimiento	<input type="checkbox"/>	Reparación <input type="checkbox"/> opcional <input checked="" type="checkbox"/>

47029008000 Elemento del dispositivo de presión del cigüeñal		
 <p>47029008000</p>	<p>Descripción/ejemplo de uso</p> <p>Manguito con tapa como inserto en el dispositivo de presión para comprimir el cigüeñal</p> <p>para utilizar con 50329047000</p> <p>utilizado en el modelo</p> <p>85 SX 2014 85 SX 2015 85 SX 2016 85 SX 2017</p>	<p>Mantenimiento <input type="checkbox"/></p> <p>Reparación <input type="checkbox"/></p> <p>opcional <input checked="" type="checkbox"/></p>
47229047000 Dispositivo de presión del cigüeñal		
 <p>47229047000</p>	<p>Descripción/ejemplo de uso</p> <p>Herramienta para comprimir el cigüeñal</p> <p>utilizado en el modelo</p> <p>85 SX 2018 85 SX 2019 85 SX 2020</p>	<p>Mantenimiento <input type="checkbox"/></p> <p>Reparación <input type="checkbox"/></p> <p>opcional <input checked="" type="checkbox"/></p>
50329047000 Dispositivo de presión del cigüeñal		
 <p>50329047000</p>	<p>Descripción/ejemplo de uso</p> <p>Herramienta para comprimir el cigüeñal</p> <p>utilizado en el modelo</p> <p>las herramientas/los artículos correspondientes son</p> <p>50 SX 45229008000 50 SX Mini 46229008000 50 SXS 46229047002 50 SXS Mini 47029008000 65 SX 50429047001 85 SX 2014 54829008000 85 SX 2015 85 SX 2016 85 SX 2017 150 SX MX2 2 tiempos Enduro E1 2 tiempos 150 EXC 200 EXC Cross Country E1 2 tiempos 200 XC-W</p>	<p>Mantenimiento <input type="checkbox"/></p> <p>Reparación <input type="checkbox"/></p> <p>opcional <input checked="" type="checkbox"/></p>


50329047050 Placa separadora		
 <p>50329047050</p>	Descripción/ejemplo de uso Herramienta para separar el cigüeñal	
	utilizado en el modelo 150 SX MX2 2 tiempos 150 EXC Cross Country E1 2 tiempos	
Mantenimiento	<input type="checkbox"/>	Reparación <input type="checkbox"/> opcional <input checked="" type="checkbox"/>

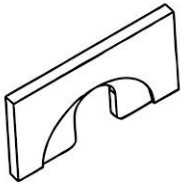
50329047051 Placa separadora		
 <p>50329047051</p>	Descripción/ejemplo de uso Herramienta para separar el cigüeñal	
	utilizado en el modelo Enduro E1 2 tiempos 200 EXC 200 XC-W	
Mantenimiento	<input type="checkbox"/>	Reparación <input type="checkbox"/> opcional <input checked="" type="checkbox"/>


50429047001 Manguito del dispositivo de presión del cigüeñal		
 <p>50429047001</p>	Descripción/ejemplo de uso Manguito como inserto en el dispositivo de presión para comprimir el cigüeñal	
	utilizado en el modelo 150 SX 2016 150 SX 2017 150 SX 2018 150 SX 2019 150 SX 2020 125 SX 2016 125 SX 2017 125 SX 2018 125 SX 2019 125 SX 2020 150 EXC 125 XC-W 150 XC-W	
		para utilizar con 50329047000 las herramientas/los artículos correspondientes son 50429047003
Mantenimiento	<input type="checkbox"/>	Reparación <input type="checkbox"/> opcional <input checked="" type="checkbox"/>

50429047003 Tapa del dispositivo de presión del cigüeñal		
 <p>50429047003</p>	Descripción/ejemplo de uso Tapa para el manguito como inserto en el dispositivo de presión para comprimir el cigüeñal	
	utilizado en el modelo 150 SX 2016 150 SX 2017 150 SX 2018 150 SX 2019 150 SX 2020	
		para utilizar con 50429047001


50429047003 Tapa del dispositivo de presión del cigüeñal		
	125 SX 2016 125 SX 2017 125 SX 2018 125 SX 2019 125 SX 2020 150 EXC 125 XC-W 150 XC-W	
Mantenimiento	<input type="checkbox"/>	Reparación <input type="checkbox"/> opcional <input checked="" type="checkbox"/>

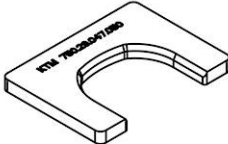
54829008000 Elemento del dispositivo de presión del cigüeñal		
 <p>54829008000</p>	<p>Descripción/ejemplo de uso</p> <p>Manguito con tapa como inserto en el dispositivo de presión para comprimir el cigüeñal</p> <p>para utilizar con 50329047000</p> <p>utilizado en el modelo</p> <p>150 SX 2014 150 SX 2015 125 SX 2014 125 SX 2015 Enduro E1 2 tiempos 200 EXC 150 XC 200 XC-W</p>	
	Mantenimiento	<input type="checkbox"/>

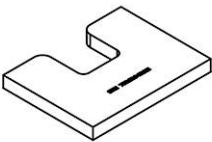
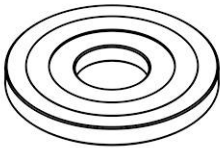
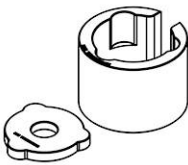
54829009000 Placa separadora		
 <p>54829009000</p>	<p>Descripción/ejemplo de uso</p> <p>Herramienta para separar el cigüeñal</p> <p>utilizado en el modelo</p> <p>250 SX 250 EXC 250 EXC Six Days 250 EXC Factory Edition Enduro E3 2 tiempos Freeride Dual Sport 2 tiempos 250 XC-W 250 XC Cross Country E3 2 tiempos</p>	
	Mantenimiento	<input type="checkbox"/>

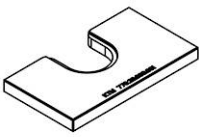
54829108000 Elemento del dispositivo de presión del cigüeñal		
 <p>54829108000</p>	<p>Descripción/ejemplo de uso</p> <p>Manguito con tapa como inserto en el dispositivo de presión para comprimir el cigüeñal</p> <p>para utilizar con 75029047000</p> <p>utilizado en el modelo</p> <p>250 SX 250 EXC 250 EXC Six Days 250 EXC Factory Edition</p>	
	Mantenimiento	<input type="checkbox"/>

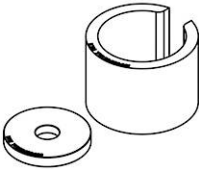
54829108000 Elemento del dispositivo de presión del cigüeñal			
	Enduro E3 2 tiempos Freeride Dual Sport 2 tiempos 250 XC-W 250 XC Cross Country E3 2 tiempos		
	Mantenimiento <input type="checkbox"/>	Reparación <input type="checkbox"/>	opcional <input checked="" type="checkbox"/>


75029047000 Dispositivo de presión del cigüeñal			
 <p>75029047000</p>	Descripción/ejemplo de uso Herramienta para comprimir el cigüeñal		
	utilizado en el modelo  250 SX MX1 4 tiempos MX2 4 tiempos Enduro E1 4 tiempos 250 EXC 250 EXC Six Days 250 EXC Factory Edition Enduro E2 4 tiempos Enduro E3 Freeride Dual Sport Cross Country E1 4 tiempos 250 XC-W 250 XC Cross Country E2 4 tiempos Cross Country E3 Supermoto Competition Supermoto/Dual Sport Dual Sport Enduro 690 Duke 690 Duke R	las herramientas/los artículos correspondientes son  54829108000 76629047003 77029008000 77229008000 77729008000 78029008000 78929008000 79029008000 79029108000 79429008000	
	Mantenimiento <input type="checkbox"/>	Reparación <input type="checkbox"/>	opcional <input checked="" type="checkbox"/>

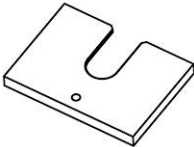
75029047050 Parte superior de la placa separadora			
 <p>75029047050</p>	Descripción/ejemplo de uso Herramienta para separar el cigüeñal		
	utilizado en el modelo  Supermoto/Dual Sport Dual Sport Enduro 690 Duke 690 Duke R	para utilizar con 75029047051 las herramientas/los artículos correspondientes son 75029047051	
	Mantenimiento <input type="checkbox"/>	Reparación <input type="checkbox"/>	opcional <input checked="" type="checkbox"/>


75029047051 Parte inferior de la placa separadora		
 <p>75029047051</p>	<p>Descripción/ejemplo de uso Herramienta para separar el cigüeñal</p> <p>para utilizar con 75029047050</p> <p>utilizado en el modelo Supermoto/Dual Sport Dual Sport Enduro 690 Duke 690 Duke R</p>	<p>para utilizar con 75029047050</p> <p>las herramientas/los artículos correspondientes son 75029047050</p>
<p>Mantenimiento <input type="checkbox"/>      Reparación <input type="checkbox"/>      opcional <input checked="" type="checkbox"/></p>		
76629047003 Tapa del dispositivo de presión del cigüeñal		
 <p>76629047003</p>	<p>Descripción/ejemplo de uso Tapa del dispositivo de presión para comprimir el cigüeñal</p> <p>para utilizar con 75029047000</p> <p>utilizado en el modelo 690 SMC R 2019 690 SMC R 2020 690 Enduro R 2019 690 Enduro R 2020 690 Duke 2016 690 Duke 2017 690 Duke 2018 690 Duke 2019 690 Duke R 2016 690 Duke R 2017</p>	
<p>Mantenimiento <input type="checkbox"/>      Reparación <input type="checkbox"/>      opcional <input checked="" type="checkbox"/></p>		
77029008000 Elemento del dispositivo de presión del cigüeñal		
 <p>77029008000</p>	<p>Descripción/ejemplo de uso Manguito con tapa como inserto en el dispositivo de presión para comprimir el cigüeñal</p> <p>para utilizar con 75029047000</p> <p>utilizado en el modelo 250 EXC-F 2015 250 EXC-F 2016 250 EXC-F Six Days 2015 250 EXC-F Six Days 2016 250 EXC-F Factory Edition 250 XCF-W 2015 250 XCF-W 2016</p>	
<p>Mantenimiento <input type="checkbox"/>      Reparación <input type="checkbox"/>      opcional <input checked="" type="checkbox"/></p>		

77029009001 Placa separadora		
 <p>77029009001</p>	<p>Descripción/ejemplo de uso</p> <p>Herramienta para separar el cigüeñal</p> <p>utilizado en el modelo</p> <p>250 SX-F 2014</p> <p>250 SX-F 2015</p> <p>250 EXC-F 2014</p> <p>250 EXC-F 2015</p> <p>250 EXC-F 2016</p> <p>250 EXC-F Six Days 2014</p> <p>250 EXC-F Six Days 2015</p> <p>250 EXC-F Six Days 2016</p> <p>250 EXC-F Factory Edition</p> <p>250 XC-F 2014</p> <p>250 XC-F 2015</p> <p>250 XCF-W</p>	
	<p>Mantenimiento <input type="checkbox"/></p> <p>Reparación <input type="checkbox"/></p> <p>opcional <input checked="" type="checkbox"/></p>	

77229008000 Elemento del dispositivo de presión del cigüeñal		
 <p>77229008000</p>	<p>Descripción/ejemplo de uso</p> <p>Manguito con tapa como inserto en el dispositivo de presión para comprimir el cigüeñal</p> <p>para utilizar con 75029047000</p> <p>utilizado en el modelo</p> <p>350 SX-F</p> <p>350 EXC-F 2014</p> <p>350 EXC-F 2015</p> <p>350 EXC-F 2016</p> <p>350 EXC-F 2017</p> <p>350 EXC-F 2018</p> <p>350 EXC-F 2019</p> <p>350 EXC-F Six Days 2014</p> <p>350 EXC-F Six Days 2015</p> <p>350 EXC-F Six Days 2016</p> <p>350 EXC-F Six Days 2017</p> <p>350 EXC-F Six Days 2018</p> <p>350 EXC-F Six Days 2019</p> <p>350 EXC-F Factory Edition</p> <p>Freeride 350</p> <p>350 XC-F</p> <p>350 XCF-W 2014</p> <p>350 XCF-W 2015</p> <p>350 XCF-W 2016</p> <p>350 XCF-W Six Days</p>	
	<p>Mantenimiento <input type="checkbox"/></p> <p>Reparación <input type="checkbox"/></p> <p>opcional <input checked="" type="checkbox"/></p>	

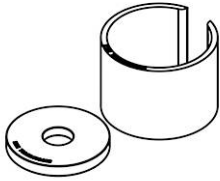
77229009000 Placa separadora		
 <p>77229009000</p>	Descripción/ejemplo de uso Herramienta para separar el cigüeñal	
	utilizado en el modelo 350 SX-F 2014 350 SX-F 2015 350 EXC-F 2014 350 EXC-F 2015 350 EXC-F 2016 350 EXC-F Six Days 2014 350 EXC-F Six Days 2015 350 EXC-F Six Days 2016 350 EXC-F Factory Edition Freeride 350 350 XC-F 2014 350 XC-F 2015 350 XCF-W 2014 350 XCF-W 2015 350 XCF-W 2016 350 XCF-W Six Days	
	Mantenimiento <input type="checkbox"/>	Reparación <input type="checkbox"/> opcional <input checked="" type="checkbox"/>

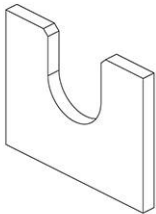
77229032000 Placa separadora		
 <p>77229032000</p>	Descripción/ejemplo de uso Herramienta para extraer la rueda dentada de accionamiento del eje de equilibrado	
	utilizado en el modelo 350 SX-F MX2 4 tiempos Enduro E1 4 tiempos 350 EXC-F 350 EXC-F Six Days 350 EXC-F Factory Edition Freeride Dual Sport 4 tiempos Cross Country E1 4 tiempos 350 XC-F 350 XCF-W 350 XCF-W Six Days 125 Duke 200 Duke RC 125 RC 200	
	Mantenimiento <input type="checkbox"/>	Reparación <input type="checkbox"/> opcional <input checked="" type="checkbox"/>


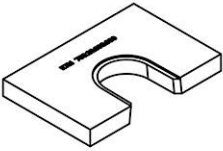
77729008000 Elemento del dispositivo de presión del cigüeñal		
 <p>77729008000</p>	Descripción/ejemplo de uso Manguito con tapa como inserto en el dispositivo de presión para comprimir el cigüeñal	
	utilizado en el modelo 250 SX-F 2014 250 SX-F EU 2015 250 SX-F US 2015	
		para utilizar con 75029047000



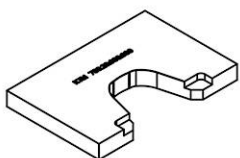
77729008000 Elemento del dispositivo de presión del cigüeñal		
	250 EXC-F 2014 250 EXC-F Six Days 2014 250 XC-F 2014 250 XC-F 2015 250 XCF-W 2014	
	Mantenimiento <input type="checkbox"/>	Reparación <input type="checkbox"/> opcional <input checked="" type="checkbox"/>

78029008000 Elemento del dispositivo de presión del cigüeñal		
 <p>78029008000</p>	Descripción/ejemplo de uso Manguito con tapa como inserto en el dispositivo de presión para comprimir el cigüeñal	
	para utilizar con 75029047000  utilizado en el modelo 450 EXC 2014 450 EXC 2015 450 EXC 2016 450 EXC Six Days 2014 450 EXC Six Days 2015 450 EXC Six Days 2016 450 EXC Factory Edition 500 EXC 2014 500 EXC 2015 500 EXC 2016 500 EXC Six Days 2014 500 EXC Six Days 2015 500 EXC Six Days 2016 450 XC-W 500 XC-W 2014 500 XC-W 2015 500 XC-W 2016	
	Mantenimiento <input type="checkbox"/>	Reparación <input type="checkbox"/> opcional <input checked="" type="checkbox"/>

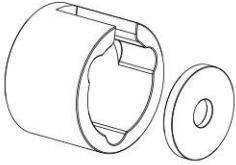
78029009100 Placa separadora		
 <p>78029009100</p>	Descripción/ejemplo de uso Herramienta para separar el cigüeñal	
	utilizado en el modelo 450 EXC 2014 450 EXC 2015 450 EXC 2016 450 EXC Six Days 2014 450 EXC Six Days 2015 450 EXC Six Days 2016 450 EXC Factory Edition 500 EXC 2014 500 EXC 2015 500 EXC 2016 500 EXC Six Days 2014 500 EXC Six Days 2015 500 EXC Six Days 2016 450 XC-W	

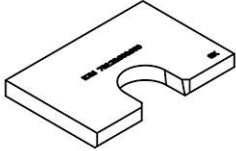
78029009100 Placa separadora			
	500 XC-W 2014		
	500 XC-W 2015		
	500 XC-W 2016		
	Mantenimiento <input type="checkbox"/>	Reparación <input type="checkbox"/>	opcional <input checked="" type="checkbox"/>
78929008000 Elemento del dispositivo de presión del cigüeñal			
 <p>78929008000</p>	Descripción/ejemplo de uso Manguito con tapa como inserto en el dispositivo de presión para comprimir el cigüeñal		
	para utilizar con 75029047000		
	utilizado en el modelo 450 SX-F 450 EXC 2017 450 EXC 2018 450 EXC 2019 450 EXC 2020 450 EXC Six Days 2017 450 EXC Six Days 2018 450 EXC Six Days 2019 450 EXC Six Days 2020 500 EXC 2017 500 EXC 2018 500 EXC 2019 500 EXC 2020 500 EXC Six Days 2017 500 EXC Six Days 2018 500 EXC Six Days 2019 500 EXC Six Days 2020 450 XC-F 500 XC-W 2020 Supermoto Competition		
	Mantenimiento <input type="checkbox"/>	Reparación <input type="checkbox"/>	opcional <input checked="" type="checkbox"/>
78929009000 Placa separadora			
 <p>78929009000</p>	Descripción/ejemplo de uso Herramienta para separar el cigüeñal		
	utilizado en el modelo 450 SX-F 2014 450 SX-F EU 2015 450 SX-F US 2015 450 XC-F 2014 450 XC-F 2015		
	Mantenimiento <input type="checkbox"/>	Reparación <input type="checkbox"/>	opcional <input checked="" type="checkbox"/>

79029008000 Elemento del dispositivo de presión del cigüeñal		
 79029008000	Descripción/ejemplo de uso Manguito con tapa como inserto en el dispositivo de presión para comprimir el cigüeñal	para utilizar con 75029047000
	utilizado en el modelo 350 SX-F 2016 350 SX-F 2017 350 SX-F 2018 350 SX-F 2019 350 SX-F 2020 250 SX-F Factory Edition US 2015 250 SX-F 2016 250 SX-F 2017 250 SX-F 2018 250 SX-F 2019 250 SX-F 2020 250 XC-F 2016 250 XC-F 2017 250 XC-F 2018 250 XC-F 2019 250 XC-F 2020 350 XC-F 2016 350 XC-F 2017 350 XC-F 2018 350 XC-F 2019 350 XC-F 2020	Mantenimiento <input type="checkbox"/>
		opcional <input checked="" type="checkbox"/>

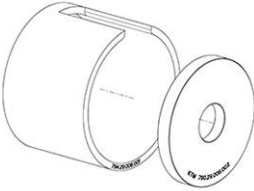
79029009000 Placa separadora		
 79029009000	Descripción/ejemplo de uso Herramienta para separar el cigüeñal	
	utilizado en el modelo 250 SX-F Factory Edition US 2015 250 SX-F 2016 250 SX-F 2017 250 SX-F 2018 250 SX-F 2019 250 SX-F 2020 250 EXC-F 2017 250 EXC-F 2018 250 EXC-F 2019 250 EXC-F 2020 250 EXC-F Six Days 2017 250 EXC-F Six Days 2018 250 EXC-F Six Days 2019 250 EXC-F Six Days 2020 350 EXC-F 2020 350 EXC-F Six Days 2020 450 EXC 2017 450 EXC 2018 450 EXC 2019	

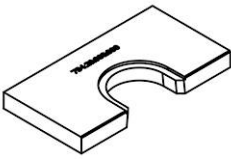
79029009000 Placa separadora		
	450 EXC Six Days 2017	
	450 EXC Six Days 2018	
	450 EXC Six Days 2019	
	500 EXC 2017	
	500 EXC 2018	
	500 EXC 2019	
	500 EXC Six Days 2017	
	500 EXC Six Days 2018	
	500 EXC Six Days 2019	
	Freeride 250 F	
	250 XC-F 2016	
	250 XC-F 2017	
	250 XC-F 2018	
	250 XC-F 2019	
	250 XC-F 2020	
	350 XCF-W 2020	
Mantenimiento	<input type="checkbox"/>	Reparación <input type="checkbox"/> opcional <input checked="" type="checkbox"/>

79029108000 Elemento del dispositivo de presión del cigüeñal			
 <p>79029108000</p>	<p>Descripción/ejemplo de uso</p> <p>Manguito con tapa como inserto en el dispositivo de presión para comprimir el cigüeñal</p> <p>para utilizar con 75029047000</p> <p>utilizado en el modelo</p>		
	250 EXC-F 2017		
	250 EXC-F 2018		
	250 EXC-F 2019		
	250 EXC-F 2020		
	250 EXC-F Six Days 2017		
	250 EXC-F Six Days 2018		
	250 EXC-F Six Days 2019		
	250 EXC-F Six Days 2020		
	350 EXC-F 2020		
	350 EXC-F Six Days 2020		
	Freeride 250 F		
	350 XCF-W 2020		
	Mantenimiento	<input type="checkbox"/>	Reparación <input type="checkbox"/> opcional <input checked="" type="checkbox"/>

79229009000 Placa separadora		
 <p>79229009000</p>	<p>Descripción/ejemplo de uso</p> <p>Herramienta para separar el cigüeñal</p> <p>utilizado en el modelo</p>	
	350 SX-F 2016	
	350 SX-F 2017	
	350 SX-F 2018	
	350 SX-F 2019	
	350 SX-F 2020	
	350 EXC-F 2017	
	350 EXC-F 2018	
	350 EXC-F 2019	
	350 EXC-F Six Days 2017	
	350 EXC-F Six Days 2018	

79229009000 Placa separadora			
	350 EXC-F Six Days 2019		
	350 XC-F 2016		
	350 XC-F 2017		
	350 XC-F 2018		
	350 XC-F 2019		
	350 XC-F 2020		
	Mantenimiento <input type="checkbox"/>	Reparación <input type="checkbox"/>	opcional <input checked="" type="checkbox"/>

79429008000 Elemento del dispositivo de presión del cigüeñal			
 <p>79428008000</p>	Descripción/ejemplo de uso Manguito con tapa como inserto en el dispositivo de presión para comprimir el cigüeñal		
	para utilizar con 75029047000		
	utilizado en el modelo 450 SX-F Factory Edition US 2015 450 SX-F 2016 450 SX-F 2017 450 SX-F 2018 450 SX-F 2019 450 SX-F 2020 450 EXC 2017 450 EXC 2018 450 EXC 2019 450 EXC 2020 450 EXC Six Days 2017 450 EXC Six Days 2018 450 EXC Six Days 2019 450 EXC Six Days 2020 500 EXC 2017 500 EXC 2018 500 EXC 2019 500 EXC 2020 500 EXC Six Days 2017 500 EXC Six Days 2018 500 EXC Six Days 2019 500 EXC Six Days 2020 450 XC-F 2016 450 XC-F 2017 450 XC-F 2018 450 XC-F 2019 450 XC-F 2020 500 XC-W 2020		
	Mantenimiento <input type="checkbox"/>	Reparación <input type="checkbox"/>	opcional <input checked="" type="checkbox"/>

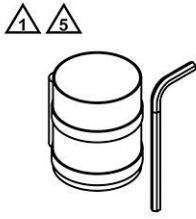
79429009000 Placa separadora		
 <p>79429009000</p>	<p>Descripción/ejemplo de uso</p> <p>Herramienta para separar el cigüeñal</p> <p>utilizado en el modelo</p> <p>450 SX-F Factory Edition US 2015</p> <p>450 SX-F 2016</p> <p>450 SX-F US 2017</p> <p>450 SX-F Factory Edition US 2017</p> <p>450 SX-F US 2018</p> <p>450 SX-F Factory Edition US 2018</p> <p>450 SX-F 2019</p> <p>450 SX-F 2020</p> <p>450 EXC 2020</p> <p>450 EXC Six Days 2020</p> <p>500 EXC 2020</p> <p>500 EXC Six Days 2020</p> <p>450 XC-F 2016</p> <p>450 XC-F 2017</p> <p>450 XC-F 2018</p> <p>450 XC-F 2019</p> <p>450 XC-F 2020</p> <p>500 XC-W 2020</p> <p>Travel Mid</p> <p>790 Duke</p> <p>890 Duke R</p>	
	<p>Mantenimiento <input type="checkbox"/></p>	<p>Reparación <input type="checkbox"/></p>

## 15.1 Visión general de la pared de herramientas

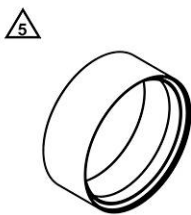
M01916-01

Cinta de tensado del segmento del pistón (60029015000) (📖 pág. 141)
Aro de montaje para pistón (61329015108) (📖 pág. 142)
Aro de montaje para pistón (75029015102) (📖 pág. 143)
Inserción de la grupilla del bulón del pistón (75029035000) (📖 pág. 143)
Inserción de la grupilla del bulón del pistón (77229030000) (📖 pág. 143)
Inserción de la grupilla del bulón del pistón (77329030100) (📖 pág. 144)
Inserción de la grupilla del bulón del pistón (77629030000) (📖 pág. 144)
Inserción de la grupilla del bulón del pistón (77729030100) (📖 pág. 144)
Inserción de la grupilla del bulón del pistón (90129030000) (📖 pág. 145)

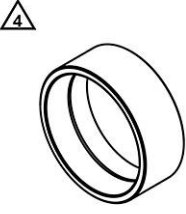
### 60029015000 Cinta de tensado del segmento del pistón

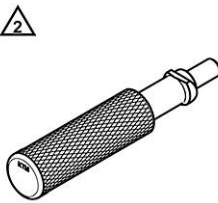
 <p>60029015000</p>	<p>Descripción/ejemplo de uso</p> <p>Herramienta para tensar los segmentos del pistón al montar el pistón en el cilindro</p> <p>Datos técnicos</p> <p>Altura: 80 mm (3,15 in)</p> <p>Diámetro: 57 ... 125 mm (2,24 ... 4,92 in)</p> <p>utilizado en el modelo</p> <p>MX1 4 tiempos</p> <p>MX2 4 tiempos</p> <p>Enduro E1 4 tiempos</p> <p>Enduro E2 4 tiempos</p> <p>Enduro E3 4 tiempos</p> <p>Freeride Dual Sport 4 tiempos</p> <p>Cross Country E1 4 tiempos</p> <p>Cross Country E2 4 tiempos</p> <p>Cross Country E3 4 tiempos</p> <p>Supermoto Competition</p> <p>690 SMC R 2019</p> <p>690 SMC R 2020</p> <p>Travel Mid</p> <p>1050 Adventure</p> <p>1090 Adventure</p> <p>1090 Adventure R</p> <p>1090 Adventure S</p> <p>1190 Adventure</p> <p>1190 Adventure R</p> <p>1290 Super Adventure S 2019</p> <p>1290 Super Adventure S 2020</p> <p>1290 Super Adventure R 2019</p> <p>1290 Super Adventure R 2020</p> <p>Travel Small</p> <p>690 Enduro R 2019</p> <p>690 Enduro R 2020</p> <p>125 Duke 2016</p> <p>125 Duke 2017</p> <p>125 Duke 2018</p> <p>125 Duke 2019</p> <p>125 Duke 2020</p> <p>200 Duke 2017</p> <p>200 Duke 2018</p> <p>200 Duke 2019</p> <p>200 Duke 2020</p>
------------------------------------------------------------------------------------------------------	---------------------------------------------------------------------------------------------------------------------------------------------------------------------------------------------------------------------------------------------------------------------------------------------------------------------------------------------------------------------------------------------------------------------------------------------------------------------------------------------------------------------------------------------------------------------------------------------------------------------------------------------------------------------------------------------------------------------------------------------------------------------------------------------------------------------------------------------------------------------------------------------------------------------------------------------------------------------------------------------------------------------------------------------------------------------------------------------------------------------------------------------------------------------------------------------

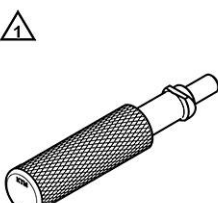
60029015000 Cinta de tensado del segmento del pistón		
	250 Duke	
	390 Duke	
	690 Duke 2016	
	690 Duke 2017	
	690 Duke 2018	
	690 Duke 2019	
	690 Duke R 2016	
	690 Duke R 2017	
	790 Duke	
	890 Duke R	
	1290 Super Duke R 2019	
	1290 Super Duke R 2020	
	RC 125 2016	
	RC 125 2017	
	RC 125 2018	
	RC 125 2019	
	RC 125 2020	
	RC 200 2017	
	RC 200 2018	
	RC 200 2019	
	RC 200 2020	
RC 250		
RC 390		
Super Bike Big		
1290 Super Duke GT 2019		
1290 Super Duke GT 2020		
Mantenimiento	<input type="checkbox"/>	Reparación
		<input checked="" type="checkbox"/>
		opcional
		<input type="checkbox"/>

61329015108 Aro de montaje para pistón		
 <p>61329015108</p>	Descripción/ejemplo de uso	
	Herramienta para el montaje del pistón en el cilindro	
	Datos técnicos	
	Altura: 48 mm (1,89 in)	
	Diámetro: 108 mm (4,25 in)	
	utilizado en el modelo	
	1290 Super Adventure	
	1290 Super Adventure T	
	1290 Super Adventure S 2017	
	1290 Super Adventure S 2018	
	1290 Super Adventure R 2017	
	1290 Super Adventure R 2018	
	1290 Super Duke R 2014	
	1290 Super Duke R 2015	
	1290 Super Duke R 2016	
	1290 Super Duke R 2017	
	1290 Super Duke R 2018	
	1290 Super Duke R Special Edition	
	1290 Super Duke GT 2016	
	1290 Super Duke GT 2017	
	1290 Super Duke GT 2018	
Mantenimiento	<input type="checkbox"/>	Reparación
		<input checked="" type="checkbox"/>
		opcional
		<input type="checkbox"/>

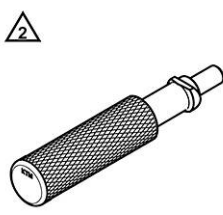


75029015102 Aro de montaje para pistón		
 <p>75029015102</p>	<p>Descripción/ejemplo de uso Herramienta para el montaje del pistón en el cilindro</p> <p>Datos técnicos Altura: 45 mm (1,77 in) Diámetro: 102 mm (4,02 in)</p> <p>utilizado en el modelo</p> <p>690 SMC R 2014 690 SMC R 2015 690 SMC R 2016 690 SMC R 2017 690 Enduro R 2014 690 Enduro R 2015 690 Enduro R 2016 690 Enduro R 2017 690 Enduro R 2018 690 Duke 2014 690 Duke 2015 690 Duke R 2014 690 Duke R 2015</p>	
	Mantenimiento <input type="checkbox"/>	Reparación <input checked="" type="checkbox"/>

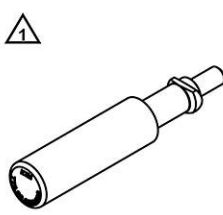
75029035000 Inserción de la grupilla del bulón del pistón		
 <p>75029035000</p>	<p>Descripción/ejemplo de uso Herramienta para el montaje de la grupilla del bulón del pistón en el pistón</p> <p>utilizado en el modelo</p> <p>Supermoto/Dual Sport Travel Big Dual Sport Enduro 690 Duke 690 Duke R Naked Big Super Bike Big Touring</p>	
	Mantenimiento <input type="checkbox"/>	Reparación <input checked="" type="checkbox"/>

77229030000 Inserción de la grupilla del bulón del pistón		
 <p>77229030000</p>	<p>Descripción/ejemplo de uso Herramienta para el montaje de la grupilla del bulón del pistón en el pistón</p> <p>utilizado en el modelo</p> <p>350 SX-F 250 SX-F 2014 350 EXC-F 350 EXC-F Six Days 350 EXC-F Factory Edition Freeride 350 250 XC-F 2014 350 XC-F 350 XCF-W 350 XCF-W Six Days</p>	
	Mantenimiento <input type="checkbox"/>	Reparación <input checked="" type="checkbox"/>

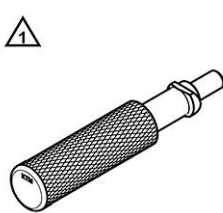
**77329030100 Inserción de la grupilla del bulón del pistón**

 <p>77329030100</p>	<p>Descripción/ejemplo de uso Herramienta para el montaje de la grupilla del bulón del pistón en el pistón</p> <p>utilizado en el modelo</p> <p>450 SX-F 450 EXC 450 EXC Six Days 450 EXC Factory Edition Enduro E3 4 tiempos 450 XC-F 450 XC-W Cross Country E3 4 tiempos Supermoto Competition Travel Small 250 Duke 390 Duke RC 250 RC 390</p> <table border="1" data-bbox="566 862 1508 907"> <tr> <td>Mantenimiento</td> <td><input type="checkbox"/></td> <td>Reparación</td> <td><input checked="" type="checkbox"/></td> <td>opcional</td> <td><input type="checkbox"/></td> </tr> </table>	Mantenimiento	<input type="checkbox"/>	Reparación	<input checked="" type="checkbox"/>	opcional	<input type="checkbox"/>
Mantenimiento	<input type="checkbox"/>	Reparación	<input checked="" type="checkbox"/>	opcional	<input type="checkbox"/>		

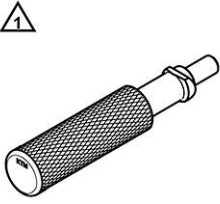
**77629030000 Inserción de la grupilla del bulón del pistón**

 <p>77629030000</p>	<p>Descripción/ejemplo de uso Herramienta para el montaje de la grupilla del bulón del pistón en el pistón</p> <p>utilizado en el modelo</p> <p>Travel Mid 790 Duke 890 Duke R</p> <table border="1" data-bbox="566 1232 1508 1276"> <tr> <td>Mantenimiento</td> <td><input type="checkbox"/></td> <td>Reparación</td> <td><input checked="" type="checkbox"/></td> <td>opcional</td> <td><input type="checkbox"/></td> </tr> </table>	Mantenimiento	<input type="checkbox"/>	Reparación	<input checked="" type="checkbox"/>	opcional	<input type="checkbox"/>
Mantenimiento	<input type="checkbox"/>	Reparación	<input checked="" type="checkbox"/>	opcional	<input type="checkbox"/>		

**77729030100 Inserción de la grupilla del bulón del pistón**

 <p>77729030100</p>	<p>Descripción/ejemplo de uso Herramienta para el montaje de la grupilla del bulón del pistón en el pistón</p> <p>utilizado en el modelo</p> <p>250 SX-F 2015 250 SX-F 2016 250 SX-F 2017 250 SX-F 2018 250 SX-F 2019 250 SX-F 2020 250 EXC-F 2015 250 EXC-F 2016 250 EXC-F 2017 250 EXC-F 2018 250 EXC-F 2019 250 EXC-F 2020 250 EXC-F Six Days 2015 250 EXC-F Six Days 2016 250 EXC-F Six Days 2017 250 EXC-F Six Days 2018 250 EXC-F Six Days 2019 250 EXC-F Six Days 2020</p>
--------------------------------------------------------------------------------------------------------	-----------------------------------------------------------------------------------------------------------------------------------------------------------------------------------------------------------------------------------------------------------------------------------------------------------------------------------------------------------------------------------------------------------------------------------------------------------------------------------------------------------------------------------------------------------

77729030100 Inserción de la grupilla del bulón del pistón			
	250 EXC-F Factory Edition		
	Freeride 250 F		
	250 XC-F 2015		
	250 XC-F 2016		
	250 XC-F 2017		
	250 XC-F 2018		
	250 XC-F 2019		
	250 XC-F 2020		
	250 XCF-W 2015		
	250 XCF-W 2016		
Mantenimiento	<input type="checkbox"/>	Reparación	<input checked="" type="checkbox"/>
		opcional	<input type="checkbox"/>

90129030000 Inserción de la grupilla del bulón del pistón			
 <p>90129030000</p>	Descripción/ejemplo de uso		
	Herramienta para el montaje de la grupilla del bulón del pistón en el pistón		
	utilizado en el modelo		
	125 Duke		
	200 Duke		
		RC 125	
		RC 200	
Mantenimiento	<input type="checkbox"/>	Reparación	<input checked="" type="checkbox"/>
		opcional	<input type="checkbox"/>

## 16.1 Visión general de la pared de herramientas

M01916-01

Herramienta de montaje del anillo de retención (61229032000) (📖 pág. 146)

Herramienta de montaje del anillo de retención (63529032000) (📖 pág. 146)

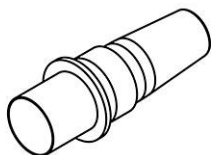
Herramienta de montaje del anillo de retención (75029005000) (📖 pág. 146)

Tornillos de montaje (75029033000) (📖 pág. 147)

Herramienta de montaje del anillo de retención (76629032000) (📖 pág. 147)

Herramienta de montaje del anillo de retención (79029005000) (📖 pág. 147)

### 61229032000 Herramienta de montaje del anillo de retención



61229032000

#### Descripción/ejemplo de uso

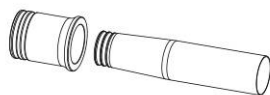
Herramienta para el montaje de los anillos de retención en el árbol secundario

#### utilizado en el modelo

- 1050 Adventure
- 1090 Adventure
- 1090 Adventure R
- 1090 Adventure S
- 1290 Super Adventure
- 1290 Super Adventure T
- 1290 Super Adventure S
- 1290 Super Adventure R

Mantenimiento  Reparación  opcional

### 63529032000 Herramienta de montaje del anillo de retención



63529032000

#### Descripción/ejemplo de uso

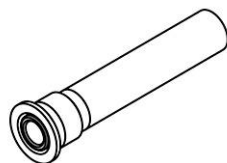
Herramienta para el montaje de los anillos de retención en el árbol primario y secundario

#### utilizado en el modelo

- Travel Mid
- 790 Duke
- 890 Duke R

Mantenimiento  Reparación  opcional

### 75029005000 Herramienta de montaje del anillo de retención



75029005000



#### Descripción/ejemplo de uso



Herramienta para el montaje de los anillos de retención en el árbol primario y secundario


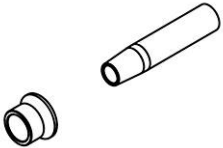
#### utilizado en el modelo

- 250 SX-F Factory Edition US 2015
- 250 SX-F 2016
- 250 SX-F 2017
- 250 SX-F 2018
- 250 XC-F 2016
- 250 XC-F 2017
- 250 XC-F 2018
- 690 SMC R 2014
- 690 SMC R 2015
- 690 SMC R 2016
- 690 SMC R 2017
- 690 Enduro R 2014
- 690 Enduro R 2015
- 690 Enduro R 2016

75029005000 Herramienta de montaje del anillo de retención			
	690 Enduro R 2017		
	690 Enduro R 2018		
	690 Duke 2014		
	690 Duke 2015		
	690 Duke R 2014		
	690 Duke R 2015		
	Mantenimiento	<input type="checkbox"/>	Reparación
		opcional	<input type="checkbox"/>

75029033000 Tornillos de montaje				
  75029033000	Descripción/ejemplo de uso 4 tornillos para tensar el embrague Antihopping			
	utilizado en el modelo Supermoto/Dual Sport Dual Sport Enduro 690 Duke 690 Duke R			
	Mantenimiento	<input type="checkbox"/>	Reparación	<input checked="" type="checkbox"/>
			opcional	<input type="checkbox"/>

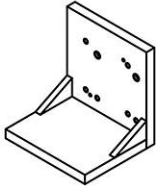
76629032000 Herramienta de montaje del anillo de retención				
  76629032000	Descripción/ejemplo de uso Herramienta para el montaje de los anillos de retención en el árbol primario y secundario			
	utilizado en el modelo 690 SMC R 2019 690 SMC R 2020 Travel Mid 690 Enduro R 2019 690 Enduro R 2020 690 Duke 2016 690 Duke 2017 690 Duke 2018 690 Duke 2019 690 Duke R 2016 690 Duke R 2017 790 Duke 890 Duke R			
	Mantenimiento	<input type="checkbox"/>	Reparación	<input checked="" type="checkbox"/>
			opcional	<input type="checkbox"/>

79029005000 Herramienta de montaje del anillo de retención				
  79029005000	Descripción/ejemplo de uso Herramienta para el montaje de los anillos de retención en el árbol primario			
	utilizado en el modelo 250 SX-F Factory Edition US 2015 250 SX-F 2016 250 SX-F 2017 250 SX-F 2018 250 XC-F 2016 250 XC-F 2017 250 XC-F 2018			
	Mantenimiento	<input type="checkbox"/>	Reparación	<input checked="" type="checkbox"/>
			opcional	<input type="checkbox"/>

## 17.1 Visión general

M01916-01

Placa de sujeción (75029050000) (📖 pág. 148)

75029050000 Placa de sujeción	
 <p>75029050000</p>	<p>Descripción/ejemplo de uso</p> <p>Placa para sujetar la culata</p> <p>utilizado en el modelo</p> <p>450 SX-F</p> <p>450 EXC</p> <p>450 EXC Six Days</p> <p>450 EXC Factory Edition</p> <p>Enduro E3 4 tiempos</p> <p>450 XC-F</p> <p>450 XC-W</p> <p>Cross Country E3 4 tiempos</p> <p>Supermoto Competition</p> <p>Supermoto/Dual Sport</p> <p>Dual Sport Enduro</p> <p>690 Duke</p> <p>690 Duke R</p>
Mantenimiento	<input type="checkbox"/>
Reparación	<input checked="" type="checkbox"/>
opcional	<input type="checkbox"/>

## 17.2 Visión general de la pared de herramientas

M01916-01

Dispositivo de montaje de la válvula (59029019000) (📖 pág. 149)

Calibre (59029026006) (📖 pág. 149)

Desbloqueador para el tensor de la cadena de distribución (61229021000) (📖 pág. 150)

Tensor del piñón expansor (61329035000) (📖 pág. 150)

Elemento tensor del muelle de la válvula (63529060000) (📖 pág. 150)

Calibre macho de tolerancias (77029026000) (📖 pág. 151)

Elemento tensor del muelle de la válvula (77029041200) (📖 pág. 151)

Calibre (77229026000) (📖 pág. 152)

Inserto del tensor de la cadena de distribución (77229035000) (📖 pág. 153)

Puente de apoyo de ajuste (77229050044) (📖 pág. 153)

Elemento tensor del muelle de la válvula (77229060000) (📖 pág. 154)

Desbloqueador para el tensor de la cadena de distribución (77329051000) (📖 pág. 154)

Elemento tensor del muelle de la válvula (78029060000) (📖 pág. 155)

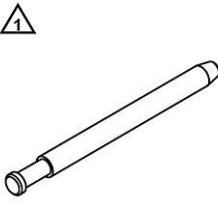
Tornillo de bloqueo (78129032000) (📖 pág. 155)

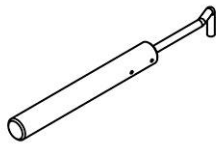


Elemento tensor del muelle de la válvula (79029060000) (📖 pág. 155)

Calibre macho de tolerancias (90129026000) (📖 pág. 156)

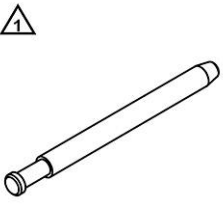
Elemento tensor del muelle de la válvula (90129060000) (📖 pág. 156)

59029019000 Dispositivo de montaje de la válvula		
 <p>59029019000</p>	<p>Descripción/ejemplo de uso</p> <p>Herramienta para el montaje y desmontaje de válvulas y muelles de válvulas</p>	
	<p>utilizado en el modelo</p> <p>MX1 4 tiempos</p> <p>MX2 4 tiempos</p> <p>Enduro E1 4 tiempos</p> <p>Enduro E2 4 tiempos</p> <p>Enduro E3 4 tiempos</p> <p>Freeride Dual Sport 4 tiempos</p> <p>Cross Country E1 4 tiempos</p> <p>Cross Country E2 4 tiempos</p> <p>Cross Country E3 4 tiempos</p> <p>Supermoto Competition</p> <p>Supermoto/Dual Sport</p> <p>Travel</p> <p>Naked Bike</p> <p>Sport Bike</p> <p>Touring</p>	<p>las herramientas/los artículos correspondientes son</p> <p>63529060000</p> <p>77029041200</p> <p>77229060000</p> <p>78029060000</p> <p>79029060000</p> <p>90129060000</p>
	Mantenimiento <input type="checkbox"/>	Reparación <input checked="" type="checkbox"/>
	opcional <input type="checkbox"/>	

59029026006 Calibre		
 <p>59029026006</p>	<p>Descripción/ejemplo de uso</p> <p>Herramienta para controlar guías de válvulas</p>	
	<p>Datos técnicos</p> <p>Diámetro: 6,05 mm (0,2382 in)</p> <p>utilizado en el modelo</p> <p>450 SX-F</p> <p>450 EXC</p> <p>450 EXC Six Days</p> <p>450 EXC Factory Edition</p> <p>Enduro E3 4 tiempos</p> <p>450 XC-F</p> <p>450 XC-W</p> <p>Cross Country E3 4 tiempos</p> <p>Supermoto Competition</p> <p>Supermoto/Dual Sport</p> <p>Travel Big</p> <p>Dual Sport Enduro</p> <p>690 Duke</p> <p>690 Duke R</p> <p>Naked Big</p> <p>Super Bike Big</p> <p>Touring</p>	
	Mantenimiento <input type="checkbox"/>	Reparación <input checked="" type="checkbox"/>
	opcional <input type="checkbox"/>	

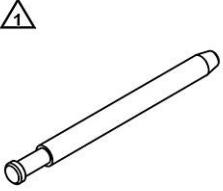
61229021000 Desbloqueador para el tensor de la cadena de distribución					
 <p>61229021000</p>	<p>Descripción/ejemplo de uso</p> <p>Herramienta para el montaje del tensor de la cadena de distribución</p> <p>utilizado en el modelo</p> <p>350 SX-F</p> <p>MX2 4 tiempos</p> <p>Enduro E1 4 tiempos</p> <p>350 EXC-F</p> <p>350 EXC-F Six Days</p> <p>350 EXC-F Factory Edition</p> <p>Freeride 250 F</p> <p>Cross Country E1 4 tiempos</p> <p>350 XC-F</p> <p>350 XCF-W</p> <p>350 XCF-W Six Days</p> <p>Travel Mid</p> <p>Travel Big</p> <p>790 Duke</p> <p>890 Duke R</p> <p>Naked Big</p> <p>Super Bike Big</p> <p>Touring</p>				
	Mantenimiento	<input checked="" type="checkbox"/>	Reparación	<input type="checkbox"/>	opcional
61329035000 Tensor del piñón expansor					
 <p>61329035000</p>	<p>Descripción/ejemplo de uso</p> <p>Herramienta para tensar el piñón expansor</p> <p>utilizado en el modelo</p> <p>1290 Super Adventure</p> <p>1290 Super Adventure T</p> <p>1290 Super Adventure S</p> <p>1290 Super Adventure R</p>				
	Mantenimiento	<input type="checkbox"/>	Reparación	<input checked="" type="checkbox"/>	opcional
63529060000 Elemento tensor del muelle de la válvula					
 <p>63529060000</p>	<p>Descripción/ejemplo de uso</p> <p>Herramienta para el montaje y desmontaje de válvulas y muelles de válvulas</p> <p>para utilizar con</p> <p>59029019000</p> <p>utilizado en el modelo</p> <p>Travel Mid</p> <p>790 Duke</p> <p>890 Duke R</p>				
	Mantenimiento	<input type="checkbox"/>	Reparación	<input checked="" type="checkbox"/>	opcional

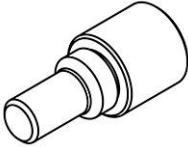



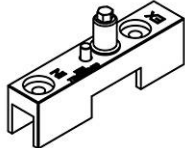
77029026000 Calibre macho de tolerancias		
 <p>77029026000</p>	<p>Descripción/ejemplo de uso Herramienta para controlar guías de válvulas</p> <p>Datos técnicos Diámetro: 5,05 mm (0,1988 in)</p> <p>utilizado en el modelo</p> <p>450 EXC 2014 450 EXC 2015 450 EXC 2016 450 EXC Six Days 2014 450 EXC Six Days 2015 450 EXC Six Days 2016 450 EXC Factory Edition 500 EXC 2014 500 EXC 2015 500 EXC 2016 500 EXC Six Days 2014 500 EXC Six Days 2015 500 EXC Six Days 2016 450 XC-W 500 XC-W 2014 500 XC-W 2015 500 XC-W 2016 Supermoto Competition Travel Mid Travel Small 250 Duke 390 Duke 790 Duke 890 Duke R RC 250 RC 390</p>	
	<p>Mantenimiento <input type="checkbox"/></p>	<p>Reparación <input checked="" type="checkbox"/></p>

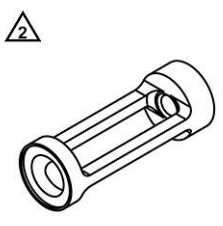
77029041200 Elemento tensor del muelle de la válvula		
 <p>77029041200</p>	<p>Descripción/ejemplo de uso Herramienta para el montaje y desmontaje de válvulas y muelles de válvulas</p> <p>para utilizar con 59029019000</p> <p>utilizado en el modelo</p> <p>450 SX-F 250 SX-F Factory Edition US 2015 250 SX-F 2016 250 SX-F 2017 250 SX-F 2018 250 SX-F 2019 250 SX-F 2020 250 EXC-F 2017 250 EXC-F 2018 250 EXC-F 2019 250 EXC-F 2020 250 EXC-F Six Days 2017 250 EXC-F Six Days 2018 250 EXC-F Six Days 2019</p>	

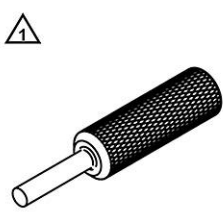
77029041200 Elemento tensor del muelle de la válvula		
	250 EXC-F Six Days 2020	
	350 EXC-F 2019	
	350 EXC-F 2020	
	350 EXC-F Six Days 2019	
	350 EXC-F Six Days 2020	
	450 EXC	
	450 EXC Six Days	
	450 EXC Factory Edition	
	Enduro E3 4 tiempos	
	Freeride 250 F	
	250 XC-F 2016	
	250 XC-F 2017	
	250 XC-F 2018	
	250 XC-F 2019	
	250 XC-F 2020	
	350 XCF-W 2020	
	450 XC-F	
	450 XC-W	
	Cross Country E3 4 tiempos	
	Supermoto Competition	
Travel Small		
250 Duke		
390 Duke		
RC 250		
RC 390		
Mantenimiento	<input type="checkbox"/>	Reparación <input checked="" type="checkbox"/>
		opcional <input type="checkbox"/>

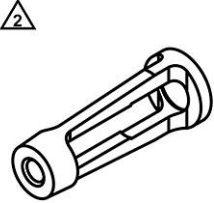
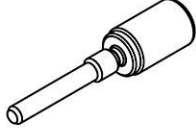

77229026000 Calibre			
 <p>77229026000</p>	Descripción/ejemplo de uso	Herramienta para controlar guías de válvulas	
	Datos técnicos	Diámetro: 5,55 mm (0,2185 in)	
	utilizado en el modelo	350 SX-F	
		MX2 4 tiempos	
		Enduro E1 4 tiempos	
		350 EXC-F	
		350 EXC-F Six Days	
		350 EXC-F Factory Edition	
		Freeride Dual Sport 4 tiempos	
		Cross Country E1 4 tiempos	
		350 XC-F	
		350 XCF-W	
		350 XCF-W Six Days	
	Mantenimiento	<input type="checkbox"/>	Reparación <input checked="" type="checkbox"/>
			opcional <input type="checkbox"/>

77229035000 Inserto del tensor de la cadena de distribución		
 <p>77229035000</p>	<p>Descripción/ejemplo de uso</p> <p>Herramienta para tensar la cadena de distribución</p> <p>utilizado en el modelo</p> <p>350 SX-F 2014</p> <p>350 SX-F 2015</p> <p>350 EXC-F 2014</p> <p>350 EXC-F 2015</p> <p>350 EXC-F 2016</p> <p>350 EXC-F Six Days 2014</p> <p>350 EXC-F Six Days 2015</p> <p>350 EXC-F Six Days 2016</p> <p>350 EXC-F Factory Edition</p> <p>Freeride 350</p> <p>350 XC-F 2014</p> <p>350 XC-F 2015</p> <p>350 XCF-W 2014</p> <p>350 XCF-W 2015</p> <p>350 XCF-W 2016</p> <p>350 XCF-W Six Days</p>	
	<p>Mantenimiento <input checked="" type="checkbox"/></p>	<p>Reparación <input type="checkbox"/></p>

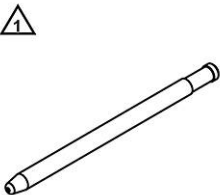
77229050044 Puente de apoyo de ajuste		
<p>2x </p>  <p>77229050044</p>	<p>Descripción/ejemplo de uso</p> <p>Herramienta para trabajar en el árbol de levas (cambiar el cojinete del árbol de levas, controlar y ajustar el diagrama de distribución)</p> <p>utilizado en el modelo</p> <p>350 SX-F 2014</p> <p>350 SX-F 2015</p> <p>350 EXC-F 2014</p> <p>350 EXC-F 2015</p> <p>350 EXC-F 2016</p> <p>350 EXC-F Six Days 2014</p> <p>350 EXC-F Six Days 2015</p> <p>350 EXC-F Six Days 2016</p> <p>350 EXC-F Factory Edition</p> <p>Freeride 350</p> <p>350 XC-F 2014</p> <p>350 XC-F 2015</p> <p>350 XCF-W 2014</p> <p>350 XCF-W 2015</p> <p>350 XCF-W 2016</p> <p>350 XCF-W Six Days</p>	
	<p>Mantenimiento <input checked="" type="checkbox"/></p>	<p>Reparación <input type="checkbox"/></p>

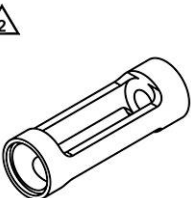
77229060000 Elemento tensor del muelle de la válvula		
 <p>77229060000</p>	<p>Descripción/ejemplo de uso</p> <p>Herramienta para el montaje y desmontaje de válvulas y muelles de válvulas para utilizar con 59029019000</p> <p>utilizado en el modelo</p> <p>350 SX-F 2014            350 SX-F 2015            250 SX-F 2014            250 SX-F EU 2015            250 SX-F US 2015            250 EXC-F 2014            250 EXC-F 2015            250 EXC-F 2016            250 EXC-F Six Days 2014            250 EXC-F Six Days 2015            250 EXC-F Six Days 2016            250 EXC-F Factory Edition            350 EXC-F 2014            350 EXC-F 2015            350 EXC-F 2016            350 EXC-F Six Days 2014            350 EXC-F Six Days 2015            350 EXC-F Six Days 2016            350 EXC-F Factory Edition            Freeride 350            250 XC-F 2014            250 XC-F 2015            250 XCF-W            350 XC-F 2014            350 XC-F 2015            350 XCF-W 2014            350 XCF-W 2015            350 XCF-W 2016            350 XCF-W Six Days</p>	<p>Mantenimiento <input type="checkbox"/></p> <p>Reparación <input checked="" type="checkbox"/></p> <p>opcional <input type="checkbox"/></p>

77329051000 Desbloqueador para el tensor de la cadena de distribución		
 <p>77329051000</p>	<p>Descripción/ejemplo de uso</p> <p>Herramienta para el montaje del tensor de la cadena de distribución</p> <p>utilizado en el modelo</p> <p>Freeride 350            Supermoto/Dual Sport            Dual Sport Enduro            690 Duke            690 Duke R</p>	<p>Mantenimiento <input checked="" type="checkbox"/></p> <p>Reparación <input type="checkbox"/></p> <p>opcional <input type="checkbox"/></p>

78029060000 Elemento tensor del muelle de la válvula		
<div style="text-align: center;">  <p>78029060000</p> </div>	<p>Descripción/ejemplo de uso</p> <p>Herramienta para el montaje y desmontaje de válvulas y muelles de válvulas para utilizar con 59029019000</p> <p>utilizado en el modelo</p> <p>690 SMC R 2014 690 SMC R 2015 690 SMC R 2016 690 SMC R 2017 Travel Big 690 Enduro R 2014 690 Enduro R 2015 690 Enduro R 2016 690 Enduro R 2017 690 Enduro R 2018 690 Duke 2014 690 Duke 2015 690 Duke R 2014 690 Duke R 2015 Naked Big Super Bike Big Touring</p>	<p>Mantenimiento <input type="checkbox"/></p> <p>Reparación <input checked="" type="checkbox"/></p> <p>opcional <input type="checkbox"/></p>
78129032000 Tornillo de bloqueo		
<div style="text-align: center;">  <p>78129032000</p> </div>	<p>Descripción/ejemplo de uso</p> <p>Herramienta para posicionar el eje de equilibrado (montar la tapa del embrague)</p> <p>utilizado en el modelo</p> <p>450 SX-F 450 EXC 450 EXC Six Days 450 EXC Factory Edition Enduro E3 4 tiempos 450 XC-F 450 XC-W Cross Country E3 4 tiempos Supersmoto Competition</p>	<p>Mantenimiento <input checked="" type="checkbox"/></p> <p>Reparación <input type="checkbox"/></p> <p>opcional <input type="checkbox"/></p>
79029060000 Elemento tensor del muelle de la válvula		
<div style="text-align: center;">  <p>79029060000</p> </div>	<p>Descripción/ejemplo de uso</p> <p>Herramienta para el montaje y desmontaje de válvulas y muelles de válvulas para utilizar con 59029019000</p> <p>utilizado en el modelo</p> <p>350 SX-F 2016 350 SX-F 2017 350 SX-F 2018 350 SX-F 2019 350 SX-F 2020 250 SX-F Factory Edition US 2015 250 SX-F 2016</p>	<p>Mantenimiento <input type="checkbox"/></p> <p>Reparación <input checked="" type="checkbox"/></p> <p>opcional <input type="checkbox"/></p>

79029060000 Elemento tensor del muelle de la válvula		
	250 SX-F 2017 250 SX-F 2018 250 SX-F 2019 250 SX-F 2020 350 EXC-F 2019 350 EXC-F 2020 350 EXC-F Six Days 2019 350 EXC-F Six Days 2020 250 XC-F 2016 250 XC-F 2017 250 XC-F 2018 250 XC-F 2019 250 XC-F 2020 350 XC-F 2016 350 XC-F 2017 350 XC-F 2018 350 XC-F 2019 350 XC-F 2020 350 XCF-W 2020 690 SMC R 2019 690 SMC R 2020 690 Enduro R 2019 690 Enduro R 2020 690 Duke 2016 690 Duke 2017 690 Duke 2018 690 Duke 2019 690 Duke R 2016 690 Duke R 2017	
	Mantenimiento <input type="checkbox"/>	Reparación <input checked="" type="checkbox"/> opcional <input type="checkbox"/>

90129026000 Calibre macho de tolerancias		
 <p>90129026000</p>	Descripción/ejemplo de uso Herramienta para controlar guías de válvulas Datos técnicos Diámetro: 4,55 mm (0,1791 in) utilizado en el modelo 125 Duke 200 Duke RC 125 RC 200	
	Mantenimiento <input type="checkbox"/>	Reparación <input checked="" type="checkbox"/> opcional <input type="checkbox"/>

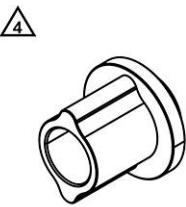
90129060000 Elemento tensor del muelle de la válvula		
 <p>90129060000</p>	Descripción/ejemplo de uso Herramienta para el montaje y desmontaje de válvulas y muelles de válvulas para utilizar con 59029019000 utilizado en el modelo 125 Duke	

90129060000 Elemento tensor del muelle de la válvula			
	200 Duke		
	RC 125		
	RC 200		
	Mantenimiento <input type="checkbox"/>	Reparación <input checked="" type="checkbox"/>	opcional <input type="checkbox"/>

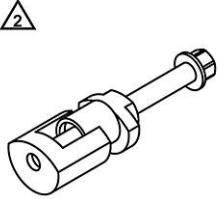
## 18.1 Visión general de la pared de herramientas

M01916-01

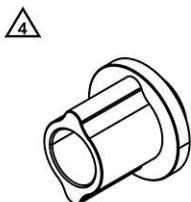
Herramienta de compresión (47229005000) (🔍) pág. 158
Herramienta de compresión (50329000044) (🔍) pág. 159
Herramienta de compresión (50429005000) (🔍) pág. 160
Herramienta de compresión (54629027000) (🔍) pág. 161
Portaherramientas (58429089000) (🔍) pág. 161
Herramienta de compresión (58429091000) (🔍) pág. 162
Herramienta de compresión (58429092000) (🔍) pág. 163
Herramienta de compresión (60029031000) (🔍) pág. 163
Herramienta de compresión (60029043040) (🔍) pág. 164
Herramienta de compresión (60029046128) (🔍) pág. 164
Herramienta de compresión (61229008100) (🔍) pág. 165
Herramienta de compresión (61229013000) (🔍) pág. 165
Herramienta de compresión (61229016000) (🔍) pág. 165
Herramienta de compresión (61229018000) (🔍) pág. 165
Herramienta de compresión (61229044000) (🔍) pág. 166
Herramienta de compresión (61229045000) (🔍) pág. 166
Herramienta de compresión (61329004100) (🔍) pág. 166
Herramienta de compresión (61329004200) (🔍) pág. 166
Herramienta de compresión (75029044010) (🔍) pág. 166
Herramienta de compresión (75029044020) (🔍) pág. 168
Herramienta de compresión (75029051000) (🔍) pág. 168
Herramienta de compresión (76629044011) (🔍) pág. 169
Herramienta de compresión (76629044020) (🔍) pág. 169
Herramienta de compresión (76629044030) (🔍) pág. 169
Herramienta de compresión (77829083044) (🔍) pág. 170
Herramienta de compresión (79429006000) (🔍) pág. 170
Herramienta de compresión (79629000044) (🔍) pág. 171
Herramienta de compresión (90129020000) (🔍) pág. 172
Herramienta de compresión (90129043000) (🔍) pág. 172
Herramienta de compresión (90129056000) (🔍) pág. 173
Herramienta de compresión (93829043000) (🔍) pág. 173

47229005000 Herramienta de compresión			
 <p>47229005000</p>	Descripción/ejemplo de uso Herramienta para embutir y extraer componentes (anillo de retén radial del cigüeñal)		
	utilizado en el modelo 85 SX 2018 85 SX 2019 85 SX 2020		
Mantenimiento	<input type="checkbox"/>	Reparación	<input checked="" type="checkbox"/>
		opcional	<input type="checkbox"/>


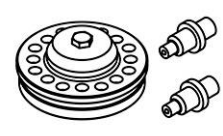



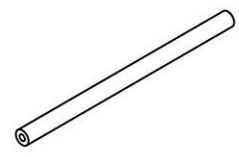
50329000044 Herramienta de compresión	
<div style="text-align: center;">  <p>50329000044</p> </div>	<p>Descripción/ejemplo de uso</p> <p>Herramienta para embutir y extraer componentes (cojinete giratorio)</p> <p>utilizado en el modelo</p> <p>Enduro E1 2 tiempos</p> <p>250 EXC-F 2014</p> <p>250 EXC-F 2015</p> <p>250 EXC-F 2016</p> <p>250 EXC-F Six Days 2014</p> <p>250 EXC-F Six Days 2015</p> <p>250 EXC-F Six Days 2016</p> <p>250 EXC-F Factory Edition</p> <p>200 EXC</p> <p>250 EXC 2014</p> <p>250 EXC 2015</p> <p>250 EXC 2016</p> <p>250 EXC Six Days 2014</p> <p>250 EXC Six Days 2015</p> <p>250 EXC Six Days 2016</p> <p>250 EXC Factory Edition</p> <p>350 EXC-F 2014</p> <p>350 EXC-F 2015</p> <p>350 EXC-F 2016</p> <p>350 EXC-F Six Days 2014</p> <p>350 EXC-F Six Days 2015</p> <p>350 EXC-F Six Days 2016</p> <p>350 EXC-F Factory Edition</p> <p>450 EXC 2014</p> <p>450 EXC 2015</p> <p>450 EXC 2016</p> <p>450 EXC Six Days 2014</p> <p>450 EXC Six Days 2015</p> <p>450 EXC Six Days 2016</p> <p>450 EXC Factory Edition</p> <p>300 EXC 2014</p> <p>300 EXC 2015</p> <p>300 EXC 2016</p> <p>300 EXC Six Days 2014</p> <p>300 EXC Six Days 2015</p> <p>300 EXC Six Days 2016</p> <p>300 EXC Factory Edition</p> <p>500 EXC 2014</p> <p>500 EXC 2015</p> <p>500 EXC 2016</p> <p>500 EXC Six Days 2014</p> <p>500 EXC Six Days 2015</p> <p>500 EXC Six Days 2016</p> <p>250 XCF-W</p> <p>200 XC-W</p> <p>250 XC-W 2014</p> <p>250 XC-W 2015</p> <p>250 XC-W 2016</p> <p>350 XCF-W 2014</p>

5032900044 Herramienta de compresión			
	350 XCF-W 2015		
	350 XCF-W 2016		
	350 XCF-W Six Days		
	450 XC-W		
	300 XC-W 2014		
	300 XC-W 2015		
	300 XC-W 2016		
	300 XC-W Six Days 2014		
	300 XC-W Six Days 2015		
	300 XC-W Six Days 2016		
	500 XC-W 2014		
	500 XC-W 2015		
	500 XC-W 2016		
	Mantenimiento	<input type="checkbox"/>	Reparación
			<input checked="" type="checkbox"/>
		opcional	
		<input type="checkbox"/>	

50429005000 Herramienta de compresión	
 <p>50429005000</p>	<p>Descripción/ejemplo de uso</p> <p>Herramienta para embutir y extraer componentes (anillo de retén radial del cigüeñal)</p> <p>utilizado en el modelo</p> <p>150 SX 2016</p> <p>150 SX 2017</p> <p>150 SX 2018</p> <p>150 SX 2019</p> <p>150 SX 2020</p> <p>250 SX 2017</p> <p>250 SX 2018</p> <p>250 SX 2019</p> <p>250 SX 2020</p> <p>125 SX 2016</p> <p>125 SX 2017</p> <p>125 SX 2018</p> <p>125 SX 2019</p> <p>125 SX 2020</p> <p>150 EXC</p> <p>250 EXC 2017</p> <p>250 EXC 2018</p> <p>250 EXC 2019</p> <p>250 EXC 2020</p> <p>250 EXC Six Days 2017</p> <p>250 EXC Six Days 2018</p> <p>250 EXC Six Days 2019</p> <p>250 EXC Six Days 2020</p> <p>300 EXC 2017</p> <p>300 EXC 2018</p> <p>300 EXC 2019</p> <p>300 EXC 2020</p> <p>300 EXC Six Days 2017</p> <p>300 EXC Six Days 2018</p> <p>300 EXC Six Days 2019</p> <p>300 EXC Six Days 2020</p> <p>125 XC-W</p> <p>150 XC-W</p>

50429005000 Herramienta de compresión		
	250 XC-W 2017	
	250 XC-W 2018	
	250 XC-W 2019	
	250 XC-W 2020	
	250 XC 2017	
	250 XC 2018	
	250 XC 2019	
	250 XC 2020	
	300 XC 2017	
	300 XC 2018	
	300 XC 2019	
	300 XC 2020	
	300 XC-W 2017	
	300 XC-W 2018	
	300 XC-W 2019	
	300 XC-W 2020	
	300 XC-W Six Days 2017	
	300 XC-W Six Days 2018	
	300 XC-W Six Days 2019	
	300 XC-W Six Days 2020	
Mantenimiento	<input type="checkbox"/>	Reparación <input checked="" type="checkbox"/>
		opcional <input type="checkbox"/>


54629027000 Herramienta de compresión		
<p>2x </p>  <p>54629027000</p>	<p>Descripción/ejemplo de uso</p> <p>Herramienta para comprimir componentes (remaches del embrague en la jaula del embrague)</p> <p>utilizado en el modelo</p> <p>150 SX 2014</p> <p>150 SX 2015</p> <p>125 SX 2014</p> <p>125 SX 2015</p> <p>Enduro E1 2 tiempos</p> <p>200 EXC</p> <p>150 XC</p> <p>200 XC-W</p>	
	Mantenimiento	<input type="checkbox"/>
		opcional <input type="checkbox"/>

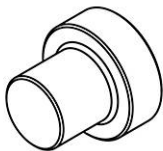
58429089000 Portaherramientas		
<p>2x </p>  <p>58429089000</p>	<p>Descripción/ejemplo de uso</p> <p>Herramienta para embutir y extraer componentes (cambio de los aros del cojinete de la pipa de la dirección)</p> <p>para utilizar con</p> <p>58429091000</p> <p>58429092000</p> <p>utilizado en el modelo</p> <p>MX</p> <p>Enduro E1</p> <p>Enduro E2</p> <p>Enduro E3</p> <p>Freeride Dual Sport</p> <p>Freeride E-XC 2018</p> <p>Freeride E-XC 2019</p> <p>Freeride E-XC 2020</p>	
	Mantenimiento	<input type="checkbox"/>
		opcional <input type="checkbox"/>

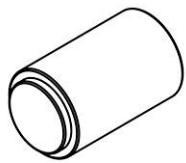
58429089000 Portaherramientas		
	Cross Country 690 SMC R 2019 690 SMC R 2020 1050 Adventure 1190 Adventure 1190 Adventure R 1290 Super Adventure 1290 Super Adventure T 690 Enduro R 2019 690 Enduro R 2020 690 Duke 690 Duke R 1290 Super Duke R 2014 1290 Super Duke R 2015 1290 Super Duke R 2016 1290 Super Duke R 2017 1290 Super Duke R 2018 1290 Super Duke R 2019 1290 Super Duke R Special Edition 1290 Super Duke GT 2016	
	Mantenimiento <input type="checkbox"/>	Reparación <input checked="" type="checkbox"/>
	opcional <input type="checkbox"/>	


58429091000 Herramienta de compresión		
 <p>58429091000</p>	Descripción/ejemplo de uso Herramienta para embutir componentes (cambio de los aros del cojinete de la pipa de la dirección)	
	utilizado en el modelo  MX Enduro E1 Enduro E2 Enduro E3 Freeride Dual Sport Freeride E-XC 2018 Freeride E-XC 2019 Freeride E-XC 2020 Cross Country 690 SMC R 2019 690 SMC R 2020 1050 Adventure 1190 Adventure 1190 Adventure R 1290 Super Adventure 1290 Super Adventure T 690 Enduro R 2019 690 Enduro R 2020 690 Duke 690 Duke R 1290 Super Duke R 2014 1290 Super Duke R 2015	las herramientas/los artículos correspondientes son 58429089000

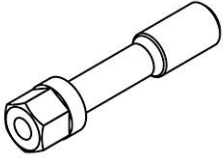
58429091000 Herramienta de compresión			
	1290 Super Duke R 2016		
	1290 Super Duke R Special Edition		
	1290 Super Duke GT 2016		
	Mantenimiento <input type="checkbox"/>	Reparación <input checked="" type="checkbox"/>	opcional <input type="checkbox"/>


58429092000 Herramienta de compresión			
 <p>58429092000</p>	Descripción/ejemplo de uso Herramienta para extraer componentes (cambio de los aros del cojinete de la pipa de la dirección)		
	utilizado en el modelo  MX Enduro E1 Enduro E2 Enduro E3 Freeride Dual Sport Freeride E-XC 2018 Freeride E-XC 2019 Freeride E-XC 2020 Cross Country 690 SMC R 2019 690 SMC R 2020 1050 Adventure 1190 Adventure 1190 Adventure R 1290 Super Adventure 1290 Super Adventure T 690 Enduro R 2019 690 Enduro R 2020 690 Duke 690 Duke R 1290 Super Duke R 2014 1290 Super Duke R 2015 1290 Super Duke R 2016 1290 Super Duke R 2017 1290 Super Duke R 2018 1290 Super Duke R 2019 1290 Super Duke R Special Edition 1290 Super Duke GT 2016	las herramientas/los artículos correspondientes son  58429089000	
	Mantenimiento <input type="checkbox"/>	Reparación <input checked="" type="checkbox"/>	opcional <input type="checkbox"/>


60029031000 Herramienta de compresión			
 <p>60029031000</p>	Descripción/ejemplo de uso Herramienta para embutir y extraer componentes (cambio del cojinete de la pipa de la dirección)		
	utilizado en el modelo  1290 Super Duke R 2014 1290 Super Duke R 2015 1290 Super Duke R 2016 1290 Super Duke R Special Edition		
	Mantenimiento <input type="checkbox"/>	Reparación <input checked="" type="checkbox"/>	opcional <input type="checkbox"/>


60029043040 Herramienta de compresión		
 <p>60029043040</p>	<p>Descripción/ejemplo de uso</p> <p>Herramienta para embutir componentes (anillo de retén radial de la bomba de agua)</p> <p>utilizado en el modelo</p> <p>450 SX-F Factory Edition US 2015</p> <p>450 SX-F 2016</p> <p>450 SX-F 2017</p> <p>450 SX-F 2018</p> <p>450 SX-F 2019</p> <p>450 SX-F 2020</p> <p>450 EXC 2017</p> <p>450 EXC 2018</p> <p>450 EXC 2019</p> <p>450 EXC 2020</p> <p>450 EXC Six Days 2017</p> <p>450 EXC Six Days 2018</p> <p>450 EXC Six Days 2019</p> <p>450 EXC Six Days 2020</p> <p>500 EXC 2017</p> <p>500 EXC 2018</p> <p>500 EXC 2019</p> <p>500 EXC 2020</p> <p>500 EXC Six Days 2017</p> <p>500 EXC Six Days 2018</p> <p>500 EXC Six Days 2019</p> <p>500 EXC Six Days 2020</p> <p>450 XC-F 2016</p> <p>450 XC-F 2017</p> <p>450 XC-F 2018</p> <p>450 XC-F 2019</p> <p>450 XC-F 2020</p> <p>500 XC-W 2020</p>	
	Mantenimiento <input type="checkbox"/>	Reparación <input checked="" type="checkbox"/>

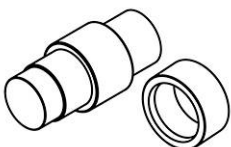
60029046128 Herramienta de compresión		
 <p>60029046128</p>	<p>Descripción/ejemplo de uso</p> <p>Herramienta para embutir componentes (cojinete de apoyo del cigüeñal)</p> <p>utilizado en el modelo</p> <p>Travel Big</p> <p>Naked Big</p> <p>Super Bike Big</p> <p>Touring</p>	
	Mantenimiento <input type="checkbox"/>	Reparación <input checked="" type="checkbox"/>

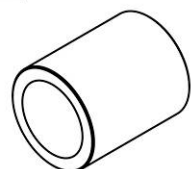
61229008100 Herramienta de compresión			
 <p>61229008100</p>	Descripción/ejemplo de uso Herramienta para extraer componentes (desmontar el rotor)		
	utilizado en el modelo Travel Mid Travel Big 790 Duke 890 Duke R Naked Big 1190 RC8 R 2015 Touring		
Mantenimiento	<input type="checkbox"/>	Reparación	<input checked="" type="checkbox"/>
		opcional	<input type="checkbox"/>

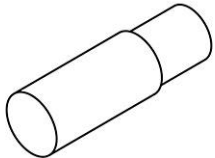
61229013000 Herramienta de compresión			
 <p>61229013000</p>	Descripción/ejemplo de uso Herramienta para embutir componentes (anillo de retén radial del vástago de presión)		
	utilizado en el modelo Travel Big Naked Big 1190 RC8 R 2015 Touring		
Mantenimiento	<input type="checkbox"/>	Reparación	<input checked="" type="checkbox"/>
		opcional	<input type="checkbox"/>


61229016000 Herramienta de compresión			
 <p>61229016000</p>	Descripción/ejemplo de uso Herramienta para embutir componentes (piñón de accionamiento del eje de equilibrio)		
	utilizado en el modelo Travel Mid Travel Big 790 Duke 890 Duke R Naked Big Super Bike Big Touring		
Mantenimiento	<input type="checkbox"/>	Reparación	<input checked="" type="checkbox"/>
		opcional	<input type="checkbox"/>


61229018000 Herramienta de compresión			
 <p>61229018000</p>	Descripción/ejemplo de uso Herramienta para extraer componentes (piñón de accionamiento del eje de equilibrio)		
	utilizado en el modelo Travel Big Naked Big Super Bike Big Touring		
Mantenimiento	<input type="checkbox"/>	Reparación	<input checked="" type="checkbox"/>
		opcional	<input type="checkbox"/>

61229044000 Herramienta de compresión		
 <p>61229044000</p>	Descripción/ejemplo de uso Herramienta para embutir y extraer semicojinetes (cojinete principal)	
	utilizado en el modelo Travel Big Naked Big Super Bike Big Touring	
Mantenimiento	<input type="checkbox"/>	Reparación <input checked="" type="checkbox"/>
		opcional <input type="checkbox"/>

61229045000 Herramienta de compresión		
 <p>61229045000</p>	Descripción/ejemplo de uso Herramienta para embutir y extraer componentes (cojinete principal)	
	utilizado en el modelo Travel Big Naked Big Super Bike Big Touring	
Mantenimiento	<input type="checkbox"/>	Reparación <input checked="" type="checkbox"/>
		opcional <input type="checkbox"/>

61329004100 Herramienta de compresión		
 <p>61329004100</p>	Descripción/ejemplo de uso Herramienta para embutir y extraer componentes (cojinete del basculante)	
	utilizado en el modelo Travel Big Naked Big Touring	
Mantenimiento	<input type="checkbox"/>	Reparación <input checked="" type="checkbox"/>
		opcional <input type="checkbox"/>

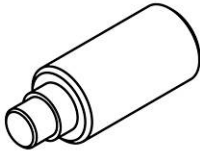
61329004200 Herramienta de compresión		
 <p>61329004200</p>	Descripción/ejemplo de uso Herramienta para extraer componentes (cojinete del basculante)	
	utilizado en el modelo Travel Big Naked Big Touring	
Mantenimiento	<input type="checkbox"/>	Reparación <input checked="" type="checkbox"/>
		opcional <input type="checkbox"/>

75029044010 Herramienta de compresión		
 <p>75029044010</p>	Descripción/ejemplo de uso Herramienta para embutir componentes (cojinete grande del árbol de levas)	
	utilizado en el modelo 250 SX 2017 250 SX 2018 250 SX 2019 450 SX-F 250 EXC 2017 250 EXC 2018 250 EXC 2019	



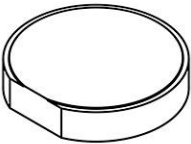
75029044010 Herramienta de compresión	
	250 EXC 2020
	250 EXC Six Days 2017
	250 EXC Six Days 2018
	250 EXC Six Days 2019
	250 EXC Six Days 2020
	450 EXC
	450 EXC Six Days
	450 EXC Factory Edition
	300 EXC 2017
	300 EXC 2018
	300 EXC 2019
	300 EXC 2020
	300 EXC Six Days 2017
	300 EXC Six Days 2018
	300 EXC Six Days 2019
	300 EXC Six Days 2020
	Enduro E3 4 tiempos
	250 XC-W 2017
	250 XC-W 2018
	250 XC-W 2019
	250 XC-W 2020
	250 XC 2017
	250 XC 2018
	250 XC 2019
	250 XC 2020
	450 XC-F
	450 XC-W
	300 XC 2017
	300 XC 2018
	300 XC 2019
	300 XC 2020
	300 XC-W 2017
	300 XC-W 2018
	300 XC-W 2019
	300 XC-W 2020
	300 XC-W Six Days 2017
	300 XC-W Six Days 2018
	300 XC-W Six Days 2019
	300 XC-W Six Days 2020
	Cross Country E3 4 tiempos
	Supermoto Competition
	690 SMC R 2014
	690 SMC R 2015
	690 SMC R 2016
	690 SMC R 2017
	690 Enduro R 2014
	690 Enduro R 2015
	690 Enduro R 2016
	690 Enduro R 2017
	690 Enduro R 2018
	690 Duke 2014

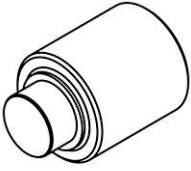
75029044010 Herramienta de compresión			
	690 Duke 2015		
	690 Duke R 2014		
	690 Duke R 2015		
	Mantenimiento <input type="checkbox"/>	Reparación <input checked="" type="checkbox"/>	opcional <input type="checkbox"/>


75029044020 Herramienta de compresión			
 <p>75029044020</p>	Descripción/ejemplo de uso Herramienta para embutir componentes (cojinete pequeño del árbol de levas)		
	utilizado en el modelo 450 SX-F 450 EXC 450 EXC Six Days 450 EXC Factory Edition Enduro E3 4 tiempos 450 XC-F 450 XC-W Cross Country E3 4 tiempos Supermoto Competition 690 SMC R 2014 690 SMC R 2015 690 SMC R 2016 690 SMC R 2017 690 Enduro R 2014 690 Enduro R 2015 690 Enduro R 2016 690 Enduro R 2017 690 Enduro R 2018 690 Duke 2014 690 Duke 2015 690 Duke R 2014 690 Duke R 2015		
	Mantenimiento <input type="checkbox"/>	Reparación <input checked="" type="checkbox"/>	opcional <input type="checkbox"/>

75029051000 Herramienta de compresión			
 <p>75029051000</p>	Descripción/ejemplo de uso Herramienta para extraer componentes (cojinete grande del árbol de levas)		
	utilizado en el modelo 450 SX-F 450 EXC 450 EXC Six Days 450 EXC Factory Edition Enduro E3 4 tiempos 450 XC-F 450 XC-W Cross Country E3 4 tiempos Supermoto Competition 690 SMC R 2014 690 SMC R 2015 690 SMC R 2016 690 SMC R 2017 690 Enduro R 2014		
	Mantenimiento <input type="checkbox"/>	Reparación <input checked="" type="checkbox"/>	opcional <input type="checkbox"/>

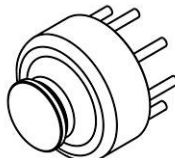
75029051000 Herramienta de compresión		
	690 Enduro R 2015 690 Enduro R 2016 690 Enduro R 2017 690 Enduro R 2018 690 Duke 2014 690 Duke 2015 690 Duke R 2014 690 Duke R 2015	
	Mantenimiento <input type="checkbox"/>	Reparación <input checked="" type="checkbox"/>
		opcional <input type="checkbox"/>

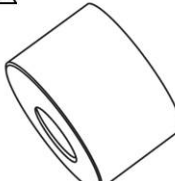
76629044011 Herramienta de compresión		
 <p>76629044011</p>	Descripción/ejemplo de uso Herramienta para embutir componentes (cojinete del eje de equilibrado, cojinete del árbol de levas)	
	utilizado en el modelo 690 SMC R 2019 690 SMC R 2020 690 Enduro R 2019 690 Enduro R 2020 690 Duke 2016 690 Duke 2017 690 Duke 2018 690 Duke 2019 690 Duke R 2016 690 Duke R 2017	
	Mantenimiento <input type="checkbox"/>	Reparación <input checked="" type="checkbox"/>
		opcional <input type="checkbox"/>

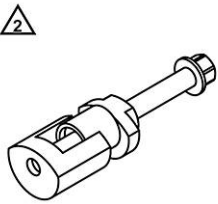
76629044020 Herramienta de compresión		
 <p>76629044020</p>	Descripción/ejemplo de uso Herramienta para embutir componentes (cojinete del eje de equilibrado)	
	utilizado en el modelo 690 SMC R 2019 690 SMC R 2020 690 Enduro R 2019 690 Enduro R 2020 690 Duke 2016 690 Duke 2017 690 Duke 2018 690 Duke 2019 690 Duke R 2016 690 Duke R 2017	
	Mantenimiento <input type="checkbox"/>	Reparación <input checked="" type="checkbox"/>
		opcional <input type="checkbox"/>

76629044030 Herramienta de compresión		
 <p>76629044030</p>	Descripción/ejemplo de uso Herramienta para embutir componentes (cojinete del árbol de levas)	
	utilizado en el modelo 690 SMC R 2019 690 SMC R 2020 690 Enduro R 2019 690 Enduro R 2020	
	Mantenimiento <input type="checkbox"/>	Reparación <input checked="" type="checkbox"/>
		opcional <input type="checkbox"/>


76629044030 Herramienta de compresión			
	690 Duke 2016 690 Duke 2017 690 Duke 2018 690 Duke 2019 690 Duke R 2016 690 Duke R 2017		
	Mantenimiento <input type="checkbox"/>	Reparación <input checked="" type="checkbox"/>	opcional <input type="checkbox"/>


77829083044 Herramienta de compresión			
 <p>77829083044</p>	Descripción/ejemplo de uso Herramienta para embutir y extraer componentes (piñón libre)		
	utilizado en el modelo Freeride 350 2014		
Mantenimiento <input type="checkbox"/>	Reparación <input checked="" type="checkbox"/>	opcional <input type="checkbox"/>	

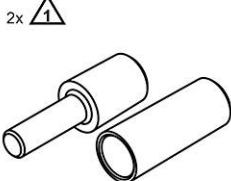
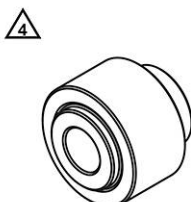
79429006000 Herramienta de compresión			
 <p>79429006000</p>	Descripción/ejemplo de uso Herramienta para embutir componentes (cojinete del árbol de la bomba de agua)		
	utilizado en el modelo 450 SX-F Factory Edition US 2015 450 SX-F 2016 450 SX-F 2017 450 SX-F 2018 450 SX-F 2019 450 SX-F 2020 450 EXC 2017 450 EXC 2018 450 EXC 2019 450 EXC 2020 450 EXC Six Days 2017 450 EXC Six Days 2018 450 EXC Six Days 2019 450 EXC Six Days 2020 500 EXC 2017 500 EXC 2018 500 EXC 2019 500 EXC 2020 500 EXC Six Days 2017 500 EXC Six Days 2018 500 EXC Six Days 2019 500 EXC Six Days 2020 450 XC-F 2016 450 XC-F 2017 450 XC-F 2018 450 XC-F 2019 450 XC-F 2020 500 XC-W 2020		
Mantenimiento <input type="checkbox"/>	Reparación <input checked="" type="checkbox"/>	opcional <input type="checkbox"/>	

79629000044 Herramienta de compresión	
 <p>79629000044</p>	<p>Descripción/ejemplo de uso</p> <p>Herramienta para embutir y extraer componentes (cojinete giratorio)</p> <p>utilizado en el modelo</p> <p>250 EXC-F 2017</p> <p>250 EXC-F 2018</p> <p>250 EXC-F 2019</p> <p>250 EXC-F 2020</p> <p>250 EXC-F Six Days 2017</p> <p>250 EXC-F Six Days 2018</p> <p>250 EXC-F Six Days 2019</p> <p>250 EXC-F Six Days 2020</p> <p>150 EXC</p> <p>250 EXC 2017</p> <p>250 EXC 2018</p> <p>250 EXC 2019</p> <p>250 EXC 2020</p> <p>250 EXC Six Days 2017</p> <p>250 EXC Six Days 2018</p> <p>250 EXC Six Days 2019</p> <p>250 EXC Six Days 2020</p> <p>350 EXC-F 2017</p> <p>350 EXC-F 2018</p> <p>350 EXC-F 2019</p> <p>350 EXC-F 2020</p> <p>350 EXC-F Six Days 2017</p> <p>350 EXC-F Six Days 2018</p> <p>350 EXC-F Six Days 2019</p> <p>350 EXC-F Six Days 2020</p> <p>450 EXC 2017</p> <p>450 EXC 2018</p> <p>450 EXC 2019</p> <p>450 EXC 2020</p> <p>450 EXC Six Days 2017</p> <p>450 EXC Six Days 2018</p> <p>450 EXC Six Days 2019</p> <p>450 EXC Six Days 2020</p> <p>300 EXC 2017</p> <p>300 EXC 2018</p> <p>300 EXC 2019</p> <p>300 EXC 2020</p> <p>300 EXC Six Days 2017</p> <p>300 EXC Six Days 2018</p> <p>300 EXC Six Days 2019</p> <p>300 EXC Six Days 2020</p> <p>500 EXC 2017</p> <p>500 EXC 2018</p> <p>500 EXC 2019</p> <p>500 EXC 2020</p> <p>500 EXC Six Days 2017</p> <p>500 EXC Six Days 2018</p> <p>500 EXC Six Days 2019</p> <p>500 EXC Six Days 2020</p>

7962900044 Herramienta de compresión		
	125 XC-W	
	150 XC-W	
	250 XC-W 2017	
	250 XC-W 2018	
	250 XC-W 2019	
	250 XC-W 2020	
	350 XCF-W 2020	
	300 XC-W 2017	
	300 XC-W 2018	
	300 XC-W 2019	
	300 XC-W 2020	
	300 XC-W Six Days 2017	
	300 XC-W Six Days 2018	
	300 XC-W Six Days 2019	
	300 XC-W Six Days 2020	
	500 XC-W 2020	
	Mantenimiento	<input type="checkbox"/>
		opcional <input type="checkbox"/>

90129020000 Herramienta de compresión			
 <p>90129020000</p>	<p>Descripción/ejemplo de uso</p> <p>Herramienta para desmontar componentes (rotor, carcasa del motor y cojinete principal)</p>		
	<p>utilizado en el modelo</p> <p>Travel Small</p> <p>Naked Small</p> <p>Super Bike Small</p>		
	Mantenimiento	<input type="checkbox"/>	Reparación <input checked="" type="checkbox"/>
			opcional <input type="checkbox"/>

90129043000 Herramienta de compresión		
 <p>90129043000</p>	<p>Descripción/ejemplo de uso</p> <p>Herramienta para embutir componentes (anillo de retén radial)</p>	
	<p>utilizado en el modelo</p> <p>125 Duke 2014</p> <p>125 Duke 2015</p> <p>125 Duke 2016</p> <p>200 Duke 2014</p> <p>200 Duke 2015</p> <p>200 Duke 2016</p> <p>250 Duke 2015</p> <p>250 Duke 2016</p> <p>390 Duke 2014</p> <p>390 Duke 2015</p> <p>390 Duke 2016</p> <p>RC 125 2014</p> <p>RC 125 2015</p> <p>RC 125 2016</p> <p>RC 200 2014</p> <p>RC 200 2015</p> <p>RC 200 2016</p> <p>RC 250 2015</p> <p>RC 250 2016</p>	

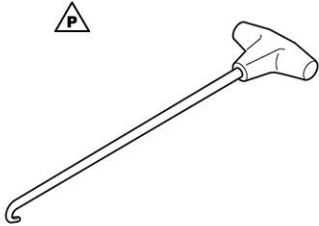
90129043000 Herramienta de compresión			
	RC 390 2014 RC 390 2015 RC 390 2016		
	Mantenimiento <input type="checkbox"/>	Reparación <input checked="" type="checkbox"/>	opcional <input type="checkbox"/>
90129056000 Herramienta de compresión			
 <p>90129056000</p>	Descripción/ejemplo de uso Herramienta para extraer componentes (cojinete del eje de equilibrado)		
	utilizado en el modelo Travel Small Naked Small Super Bike Small	Mantenimiento <input type="checkbox"/>	Reparación <input checked="" type="checkbox"/>
93829043000 Herramienta de compresión			
 <p>93829043000</p>	Descripción/ejemplo de uso Herramienta para embutir componentes (anillo de retén radial)		
	utilizado en el modelo Travel Small 125 Duke 2017 125 Duke 2018 125 Duke 2019 125 Duke 2020 200 Duke 2017 200 Duke 2018 200 Duke 2019 200 Duke 2020 250 Duke 2017 250 Duke 2018 250 Duke 2019 250 Duke 2020 390 Duke 2017 390 Duke 2018 390 Duke 2019 390 Duke 2020 RC 125 2017 RC 125 2018 RC 125 2019 RC 125 2020 RC 200 2017 RC 200 2018 RC 200 2019 RC 200 2020 RC 250 2017 RC 390 2017 RC 390 2018 RC 390 2019 RC 390 2020	Mantenimiento <input type="checkbox"/>	Reparación <input checked="" type="checkbox"/>

## 19.1 Visión general

M01916-01

Gancho para muelles (50305017000C1) (📖 pág. 174)

### 50305017000C1 Gancho para muelles

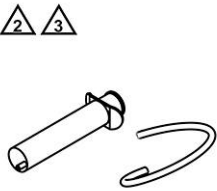
 <p>50305017000C1</p>	Descripción/ejemplo de uso Herramienta para retirar muelles del sistema de escape		
	utilizado en el modelo Mini MX 2 tiempos MX Enduro Freeride Dual Sport Cross Country Supermoto Competition		
Mantenimiento	<input checked="" type="checkbox"/>	Reparación	<input type="checkbox"/>
		opcional	<input type="checkbox"/>

## 19.2 Visión general de la pared de herramientas

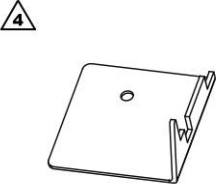
M01916-01

- Jeringa (50329050000) (📖 pág. 174)
- Calibre de ajuste (51729022000) (📖 pág. 174)
- Llave de vaso (55529021000) (📖 pág. 175)
- Calibre de ajuste (55529022000) (📖 pág. 175)
- Jeringuilla de llenado de aceite (58429048000) (📖 pág. 176)
- Herramienta para remache de la cadena (60029020000) (📖 pág. 176)
- Cabeza poligonal (60029075000) (📖 pág. 177)
- Herramienta de montaje (61229035000) (📖 pág. 177)
- Perno de centraje (61229051000) (📖 pág. 177)
- Cabeza poligonal (63529075000) (📖 pág. 177)
- Herramienta de montaje (77329081000) (📖 pág. 178)
- Cabeza poligonal (79129075000) (📖 pág. 178)
- Herramienta de montaje (79129081000) (📖 pág. 178)

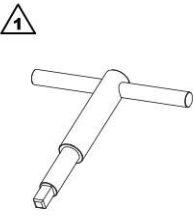
### 50329050000 Jeringa

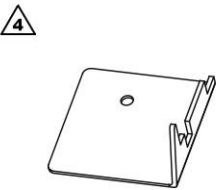
 <p>50329050000</p>	Descripción/ejemplo de uso Herramienta para aspirar y rellenar líquidos		
	utilizado en el modelo KTM		
Mantenimiento	<input checked="" type="checkbox"/>	Reparación	<input type="checkbox"/>
		opcional	<input type="checkbox"/>

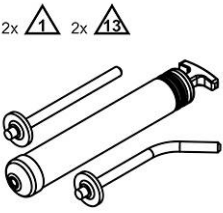
### 51729022000 Calibre de ajuste

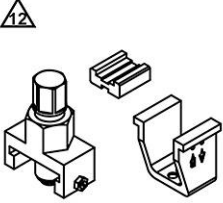
 <p>51729022000</p>	Descripción/ejemplo de uso Herramienta para ajustar componentes (regulador de fuerza centrífuga)		
	utilizado en el modelo 150 EXC 150 XC-W 2020		
Mantenimiento	<input type="checkbox"/>	Reparación	<input checked="" type="checkbox"/>
		opcional	<input type="checkbox"/>

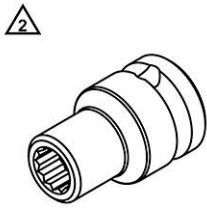
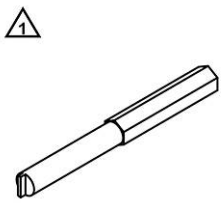
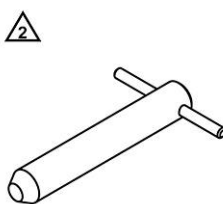
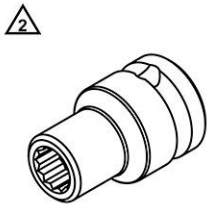


55529021000 Llave de vaso		
 <p>55529021000</p>	<p>Descripción/ejemplo de uso Herramienta para ajustar componentes (regulador de fuerza centrífuga)</p> <p>Datos técnicos Espiga cuadrada: 5 mm (0,2 in)</p> <p>utilizado en el modelo</p> <p>250 EXC TPI EU 2018 250 EXC 2019 250 EXC 2020 250 EXC Six Days 2018 250 EXC Six Days 2019 250 EXC Six Days 2020 300 EXC TPI EU 2018 300 EXC TPI EU 2019 300 EXC 2020 300 EXC Six Days 2018 300 EXC Six Days 2019 300 EXC Six Days 2020 250 XC-W TPI US 2018 250 XC-W 2019 250 XC 2020 300 XC 2020 300 XC-W 2019 300 XC-W 2020 300 XC-W Six Days 2019 300 XC-W Six Days 2020 250 XC-W TPI US 2020</p>	
	<p>Mantenimiento <input type="checkbox"/></p> <p>Reparación <input checked="" type="checkbox"/></p> <p>opcional <input type="checkbox"/></p>	

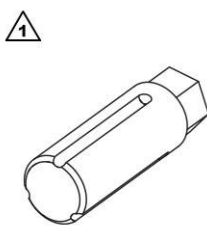
55529022000 Calibre de ajuste		
 <p>55529022000</p>	<p>Descripción/ejemplo de uso Herramienta para ajustar componentes (regulador de fuerza centrífuga)</p> <p>utilizado en el modelo</p> <p>250 EXC TPI EU 2018 250 EXC 2019 250 EXC Six Days 2018 250 EXC Six Days 2019 300 EXC TPI EU 2018 300 EXC TPI EU 2019 300 EXC Six Days 2018 300 EXC Six Days 2019 250 XC-W TPI US 2018 250 XC-W 2019 300 XC-W 2019 300 XC-W Six Days 2019</p>	
	<p>Mantenimiento <input type="checkbox"/></p> <p>Reparación <input checked="" type="checkbox"/></p> <p>opcional <input type="checkbox"/></p>	

58429048000 Jeringuilla de llenado de aceite			
 <p>58429048000</p>	Descripción/ejemplo de uso Herramienta para llenar aceite del cambio		
	utilizado en el modelo Freeride E-Ride Supermoto E-Ride		
Mantenimiento	<input checked="" type="checkbox"/>	Reparación	<input type="checkbox"/>
		opcional	<input type="checkbox"/>


60029020000 Herramienta para remache de la cadena			
 <p>60029020000</p>	Descripción/ejemplo de uso Herramienta para remachar la cadena		
	utilizado en el modelo 690 SMC R 2019 690 SMC R 2020 Travel Enduro 690 Enduro R 2019 690 Enduro R 2020 125 Duke 2017 125 Duke 2018 125 Duke 2019 125 Duke 2020 200 Duke 2017 200 Duke 2018 200 Duke 2019 200 Duke 2020 250 Duke 2017 250 Duke 2018 250 Duke 2019 250 Duke 2020 390 Duke 2017 390 Duke 2018 390 Duke 2019 390 Duke 2020 690 Duke 2016 690 Duke 2017 690 Duke 2018 690 Duke 2019 690 Duke R 2016 690 Duke R 2017 790 Duke 890 Duke R Naked Big Super Bike Small Touring		
Mantenimiento	<input checked="" type="checkbox"/>	Reparación	<input type="checkbox"/>
		opcional	<input type="checkbox"/>

60029075000 Cabeza poligonal					
 <p>60029075000</p>	<p>Descripción/ejemplo de uso Herramienta para retirar y montar tornillos (cojinete de la biela)</p> <p>Datos técnicos Accionamiento: 1/2 in Diámetro: 10 mm (0,39 in) utilizado en el modelo Travel Big Naked Big Super Bike Big Touring</p>				
	Mantenimiento	<input type="checkbox"/>	Reparación	<input checked="" type="checkbox"/>	opcional
61229035000 Herramienta de montaje					
 <p>61229035000</p>	<p>Descripción/ejemplo de uso Herramienta para desmontar y montar componentes (eyector de aceite)</p> <p>utilizado en el modelo Travel Big Naked Big Touring</p>				
	Mantenimiento	<input checked="" type="checkbox"/>	Reparación	<input type="checkbox"/>	opcional
61229051000 Perno de centraje					
 <p>61229051000</p>	<p>Descripción/ejemplo de uso Herramienta para centrar componentes (basculante)</p> <p>utilizado en el modelo Super Bike Big</p>				
	Mantenimiento	<input type="checkbox"/>	Reparación	<input checked="" type="checkbox"/>	opcional
63529075000 Cabeza poligonal					
 <p>63529075000</p>	<p>Descripción/ejemplo de uso Herramienta para retirar y montar tornillos (cojinete de la biela)</p> <p>Datos técnicos Accionamiento: 1/2 in Diámetro: 9 mm (0,35 in) utilizado en el modelo Travel Mid Travel Small 250 Duke 2019 250 Duke 2020 390 Duke 2019 390 Duke 2020 790 Duke 890 Duke R RC 390 2019 RC 390 2020</p>				
	Mantenimiento	<input type="checkbox"/>	Reparación	<input checked="" type="checkbox"/>	opcional

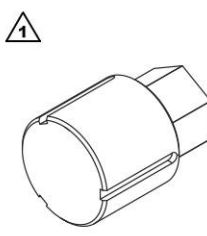
**77329081000 Herramienta de montaje**

 <p>77329081000</p>	Descripción/ejemplo de uso Herramienta para montar y desmontar componentes (tubo del líquido refrigerante)		
	Datos técnicos Hexágono: 13 mm (0,51 in) utilizado en el modelo 250 EXC-F 2019 250 EXC-F Six Days 2019 350 EXC-F 2019 350 EXC-F Six Days 2019 450 EXC 2019 450 EXC 2020 450 EXC Six Days 2019 450 EXC Six Days 2020 500 EXC 2019 500 EXC 2020 500 EXC Six Days 2019 500 EXC Six Days 2020 500 XC-W 2020		
Mantenimiento <input type="checkbox"/>			Reparación <input type="checkbox"/>
			opcional <input checked="" type="checkbox"/>

**79129075000 Cabeza poligonal**

 <p>79129075000</p>	Descripción/ejemplo de uso Herramienta para montar y desmontar componentes (tuerca del cigüeñal)		
	Datos técnicos Accionamiento: 1/2 in Diámetro: 32 mm (1,26 in) utilizado en el modelo 350 SX-F 2019 350 SX-F 2020 250 SX-F 2019 250 SX-F 2020 250 XC-F 2019 250 XC-F 2020 350 XC-F 2019 350 XC-F 2020		
Mantenimiento <input checked="" type="checkbox"/>			Reparación <input type="checkbox"/>
			opcional <input type="checkbox"/>

**79129081000 Herramienta de montaje**


 <p>79129081000</p>	Descripción/ejemplo de uso Herramienta para montar y desmontar componentes (tubo del líquido refrigerante)		
	Datos técnicos Accionamiento hexagonal: 13 mm (0,51 in) utilizado en el modelo 150 SX 2019 150 SX 2020 250 SX 2019 250 SX 2020 350 SX-F 2019 350 SX-F 2020 450 SX-F Factory Edition US 2018 450 SX-F 2019 450 SX-F 2020 125 SX 2019		

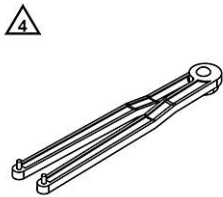
79129081000 Herramienta de montaje		
	125 SX 2020	
	250 SX-F 2019	
	250 SX-F 2020	
	250 EXC-F 2020	
	250 EXC-F Six Days 2020	
	150 EXC	
	250 EXC 2020	
	250 EXC Six Days 2020	
	350 EXC-F 2020	
	350 EXC-F Six Days 2020	
	300 EXC 2020	
	300 EXC Six Days 2020	
	150 XC-W 2020	
	250 XC-F 2019	
	250 XC-F 2020	
	250 XC-W 2020	
	250 XC 2019	
	250 XC 2020	
	350 XC-F 2019	
	350 XC-F 2020	
	350 XCF-W 2020	
	450 XC-F 2019	
	450 XC-F 2020	
	300 XC 2019	
	300 XC 2020	
	300 XC-W 2020	
	300 XC-W Six Days 2020	
Mantenimiento	<input type="checkbox"/>	Reparación <input checked="" type="checkbox"/>
		opcional <input type="checkbox"/>

## 20.1 Visión general de la pared de herramientas

M01916-01

Llave de vaso (T07030) (🔧) (pág. 181)
Llave de espigón (T103) (🔧) (pág. 181)
Punzón (T120) (🔧) (pág. 184)
Manguito de protección (T1401) (🔧) (pág. 184)
Bloque de sujeción (T14015S) (🔧) (pág. 185)
Bloque de sujeción (T14016S) (🔧) (pág. 187)
Llave poligonal (T14017) (🔧) (pág. 187)
Herramienta de llenado (T14019) (🔧) (pág. 189)
Herramienta de retención (T14020) (🔧) (pág. 190)
Mandril de calibrado (T14021) (🔧) (pág. 191)
Herramienta de compresión (T14022B) (🔧) (pág. 191)
Manguito protector de roscas (T14023) (🔧) (pág. 192)
Herramienta de retención (T14026S) (🔧) (pág. 193)
Herramienta de retención (T14026S1) (🔧) (pág. 193)
Casquillo para montaje (T14029) (🔧) (pág. 194)
Adaptador de llenado (T14030) (🔧) (pág. 195)
Llave española (T14032) (🔧) (pág. 195)
Pinzas (T14033) (🔧) (pág. 197)
Bloque de sujeción (T1403S) (🔧) (pág. 198)
Herramienta de montaje (T14040S) (🔧) (pág. 199)
Llave de tuercas estriadas (T14047) (🔧) (pág. 200)
Bloque de sujeción (T14049S) (🔧) (pág. 202)
Herramienta de compresión (T14051) (🔧) (pág. 204)
Llave de tuercas estriadas (T14071) (🔧) (pág. 206)
Bloque de sujeción (T14072) (🔧) (pág. 206)
Manguito de protección (T14073) (🔧) (pág. 207)
Llave de vaso especial (T14084) (🔧) (pág. 209)
Llave de vaso especial (T14087) (🔧) (pág. 210)
Llave poligonal (T14091) (🔧) (pág. 211)
Casquillo para montaje (T14092) (🔧) (pág. 211)
Manguito de protección (T512) (🔧) (pág. 212)
Llave poligonal (T524) (🔧) (pág. 213)
Bloque de sujeción (T526S) (🔧) (pág. 213)
Herramienta de montaje (T528S) (🔧) (pág. 213)
Bloque de sujeción (T531S) (🔧) (pág. 214)
Bulón (T605) (🔧) (pág. 214)
Bloque de sujeción (T612S) (🔧) (pág. 215)
Herramienta de montaje (T724S) (🔧) (pág. 215)
Manguito de protección (T726) (🔧) (pág. 215)
Llave de vaso (T727S) (🔧) (pág. 216)
Llave de vaso (T729) (🔧) (pág. 216)

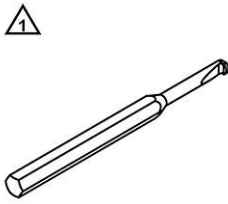
T07030 Llave de vaso		
 <p>T07030</p>	<p>Descripción/ejemplo de uso</p> <p>Herramienta para soltar y apretar componentes (tapón roscado)</p> <p>Datos técnicos</p> <p>Accionamiento: 1/2 in</p> <p>Entrecaras: 40/39 mm (40/39 in)</p> <p>Diámetro: 55 mm (2,17 in)</p> <p>utilizado en el modelo</p> <p>50 SX 2020</p> <p>50 SX Mini 2020</p> <p>65 SX 2020</p> <p>Mini MX Electro</p>	
	<p>Mantenimiento <input type="checkbox"/></p>	<p>Reparación <input checked="" type="checkbox"/></p>

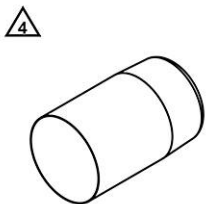
T103 Llave de espigón		
 <p>T103</p>	<p>Descripción/ejemplo de uso</p> <p>Herramienta para trabajos en el vástago del émbolo (chapa portamuelles, Preload-Adjuster)</p> <p>Datos técnicos</p> <p>Ajustable</p> <p>Diámetro: 4 mm (0,16 in)</p> <p>utilizado en el modelo</p> <p>50 SX</p> <p>50 SX Mini</p> <p>50 SXS</p> <p>50 SXS Mini</p> <p>65 SX 2014</p> <p>65 SX 2015</p> <p>65 SX 2016</p> <p>65 SX 2017</p> <p>65 SX 2018</p> <p>65 SX 2020</p> <p>Mini MX Electro</p> <p>150 SX 2014</p> <p>150 SX 2015</p> <p>250 SX 2014</p> <p>250 SX 2015</p> <p>250 SX 2016</p> <p>350 SX-F 2014</p> <p>350 SX-F 2015</p> <p>450 SX-F 2014</p> <p>450 SX-F EU 2015</p> <p>450 SX-F US 2015</p> <p>125 SX 2014</p> <p>125 SX 2015</p> <p>250 SX-F 2014</p> <p>250 SX-F EU 2015</p> <p>250 SX-F US 2015</p> <p>250 SX-F EU 2016</p> <p>250 SX-F US 2016</p> <p>Enduro E1 2 tiempos</p> <p>250 EXC-F 2014</p> <p>250 EXC-F 2015</p> <p>250 EXC-F 2016</p>	

T103 Llave de espigón	
	250 EXC-F Six Days 2014
	250 EXC-F Six Days 2015
	250 EXC-F Six Days 2016
	250 EXC-F Factory Edition
	200 EXC
	250 EXC 2014
	250 EXC 2015
	250 EXC 2016
	250 EXC 2017
	250 EXC 2018
	250 EXC Six Days 2014
	250 EXC Six Days 2015
	250 EXC Six Days 2016
	250 EXC Six Days 2017
	250 EXC Six Days 2018
	250 EXC Factory Edition
	350 EXC-F 2014
	350 EXC-F 2015
	350 EXC-F 2016
	350 EXC-F Six Days 2014
	350 EXC-F Six Days 2015
	350 EXC-F Six Days 2016
	350 EXC-F Factory Edition
	450 EXC 2014
	450 EXC 2015
	450 EXC 2016
	450 EXC Six Days 2014
	450 EXC Six Days 2015
	450 EXC Six Days 2016
	450 EXC Factory Edition
	300 EXC 2014
	300 EXC 2015
	300 EXC 2016
	300 EXC 2017
	300 EXC 2018
	300 EXC Six Days 2014
	300 EXC Six Days 2015
	300 EXC Six Days 2016
	300 EXC Six Days 2017
	300 EXC Six Days 2018
	300 EXC Factory Edition
	500 EXC 2014
	500 EXC 2015
	500 EXC 2016
	500 EXC Six Days 2014
	500 EXC Six Days 2015
	500 EXC Six Days 2016
	150 XC
	250 XC-F 2014
	250 XC-F 2015
	250 XC-F 2016
	250 XCF-W
	200 XC-W

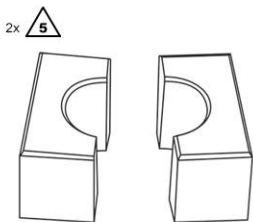


T103 Llave de espigón		
	250 XC 2014	
	250 XC 2015	
	250 XC 2016	
	350 XC-F 2014	
	350 XC-F 2015	
	350 XCF-W 2014	
	350 XCF-W 2015	
	350 XCF-W 2016	
	350 XCF-W Six Days	
	450 XC-F 2014	
	450 XC-F 2015	
	450 XC-W	
	300 XC 2014	
	300 XC 2015	
	300 XC 2016	
	300 XC-W 2014	
	300 XC-W 2015	
	300 XC-W 2016	
	300 XC-W 2017	
	300 XC-W 2018	
	300 XC-W Six Days 2014	
	300 XC-W Six Days 2015	
	300 XC-W Six Days 2016	
	300 XC-W Six Days 2017	
	300 XC-W Six Days 2018	
	500 XC-W 2014	
	500 XC-W 2015	
	500 XC-W 2016	
	Supermoto Competition	
	690 SMC R 2014	
	690 SMC R 2015	
	690 SMC R 2016	
	690 SMC R 2017	
	1090 Adventure R	
	1190 Adventure R	
	1290 Super Adventure	
	1290 Super Adventure T	
	1290 Super Adventure S	
	1290 Super Adventure R	
	690 Enduro R 2014	
	690 Enduro R 2015	
	690 Enduro R 2016	
	690 Enduro R 2017	
	690 Enduro R 2018	
	Touring	
Mantenimiento	<input type="checkbox"/>	Reparación <input checked="" type="checkbox"/>
		opcional <input type="checkbox"/>

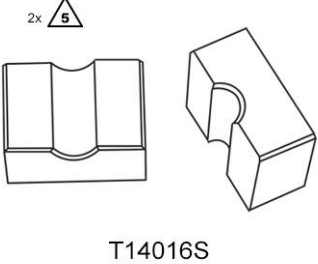
T120 Punzón		
 <p>T120</p>	<p>Descripción/ejemplo de uso Herramienta para oscilar componentes (casquillos de collarín)</p> <p>Datos técnicos Diámetro: 8 mm (0,31 in) utilizado en el modelo</p> <p>50 SX 50 SX Mini 50 SXS 50 SXS Mini 65 SX 85 SX 2018 85 SX 2019 85 SX 2020 Mini MX Electro MX Enduro E1 Enduro E2 Enduro E3 Freeride Cross Country Supermoto Travel Mid Travel Big Dual Sport Enduro 690 Duke 2014 690 Duke 2015 690 Duke 2016 690 Duke 2017 690 Duke R 790 Duke 890 Duke R Naked Big RC 390 R EU 2018 RC 390 R US 2018 RC 390 R EU 2019 RC 390 R US 2019 Super Bike Big Touring</p>	<p>Mantenimiento <input type="checkbox"/></p> <p>Reparación <input checked="" type="checkbox"/></p> <p>opcional <input type="checkbox"/></p>


T1401 Manguito de protección		
 <p>T1401</p>	<p>Descripción/ejemplo de uso Herramienta para proteger componentes (tubo interior de la horquilla)</p> <p>Datos técnicos Diámetro: 48 mm (1,89 in) utilizado en el modelo</p> <p>MX Enduro E1 Enduro E2 Enduro E3 Cross Country Supermoto Competition Supermoto/Dual Sport</p>	

T1401 Manguito de protección		
	790 Adventure R 790 Adventure R Rally 1090 Adventure 2017 1090 Adventure R 1190 Adventure 1190 Adventure R 1290 Super Adventure 1290 Super Adventure T 1290 Super Adventure S 1290 Super Adventure R Dual Sport Enduro Naked Big Touring	
	Mantenimiento <input type="checkbox"/>	Reparación <input checked="" type="checkbox"/>
		opcional <input type="checkbox"/>

T14015S Bloque de sujeción	
 <p>T14015S</p>	<p>Descripción/ejemplo de uso</p> <p>Herramienta para tensar componentes (cartucho)</p> <p>Datos técnicos</p> <p>Diámetro: 27 mm (1,06 in)</p> <p>utilizado en el modelo</p> <p>85 SX 2018</p> <p>85 SX 2019</p> <p>85 SX 2020</p> <p>Enduro E1 2 tiempos</p> <p>250 EXC-F 2014</p> <p>250 EXC-F 2015</p> <p>250 EXC-F 2016</p> <p>250 EXC-F Six Days 2014</p> <p>250 EXC-F Six Days 2015</p> <p>250 EXC-F Six Days 2016</p> <p>250 EXC-F Factory Edition</p> <p>200 EXC</p> <p>250 EXC 2014</p> <p>250 EXC 2015</p> <p>250 EXC 2016</p> <p>250 EXC Six Days 2014</p> <p>250 EXC Six Days 2015</p> <p>250 EXC Six Days 2016</p> <p>250 EXC Factory Edition</p> <p>350 EXC-F 2014</p> <p>350 EXC-F 2015</p> <p>350 EXC-F 2016</p> <p>350 EXC-F Six Days 2014</p> <p>350 EXC-F Six Days 2015</p> <p>350 EXC-F Six Days 2016</p> <p>350 EXC-F Factory Edition</p> <p>450 EXC 2014</p> <p>450 EXC 2015</p> <p>450 EXC 2016</p> <p>450 EXC Six Days 2014</p> <p>450 EXC Six Days 2015</p> <p>450 EXC Six Days 2016</p>

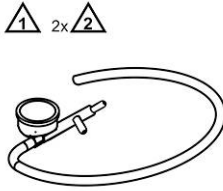
T14015S Bloque de sujeción		
450 EXC Factory Edition		
300 EXC 2014		
300 EXC 2015		
300 EXC 2016		
300 EXC Six Days 2014		
300 EXC Six Days 2015		
300 EXC Six Days 2016		
300 EXC Factory Edition		
500 EXC 2014		
500 EXC 2015		
500 EXC 2016		
500 EXC Six Days 2014		
500 EXC Six Days 2015		
500 EXC Six Days 2016		
250 XCF-W		
200 XC-W		
250 XC-W 2014		
250 XC-W 2015		
250 XC-W 2016		
350 XCF-W 2014		
350 XCF-W 2015		
350 XCF-W 2016		
350 XCF-W Six Days		
450 XC-W		
300 XC-W 2014		
300 XC-W 2015		
300 XC-W 2016		
300 XC-W Six Days 2014		
300 XC-W Six Days 2015		
300 XC-W Six Days 2016		
500 XC-W 2014		
500 XC-W 2015		
500 XC-W 2016		
790 Adventure R 2020		
790 Adventure S		
790 Adventure R Rally		
1050 Adventure		
1090 Adventure 2018		
1090 Adventure S		
1190 Adventure		
1290 Super Adventure		
1290 Super Adventure T		
1290 Super Adventure S		
690 Duke 2014		
690 Duke 2015		
690 Duke 2016		
690 Duke 2017		
690 Duke R		
790 Duke		
890 Duke R		
Naked Big		
Touring		
Mantenimiento	<input type="checkbox"/>	Reparación <input checked="" type="checkbox"/>
		opcional <input type="checkbox"/>

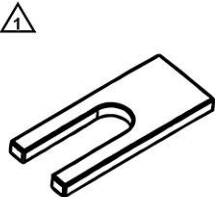
T14016S Bloque de sujeción		
 <p>T14016S</p>	<p>Descripción/ejemplo de uso Herramienta para tensar componentes (vástago del émbolo)</p> <p>Datos técnicos Diámetro: 12 mm (0,47 in) utilizado en el modelo</p> <p>Mini MX1 2 tiempos 350 SX-F 450 SX-F 2014 450 SX-F EU 2015 450 SX-F US 2015 450 SX-F 2016 450 SX-F 2017 450 SX-F 2018 450 SX-F 2019 450 SX-F 2020</p> <p>MX2 Enduro E1 Enduro E2 Enduro E3 Freeride Cross Country Supermoto Competition Supermoto E-Ride 790 Adventure R 790 Adventure R Rally 690 Enduro R 2019 690 Enduro R 2020 1290 Super Duke R 2020</p>	<p>Mantenimiento <input type="checkbox"/></p> <p>Reparación <input checked="" type="checkbox"/></p> <p>opcional <input type="checkbox"/></p>

T14017 Llave poligonal		
 <p>T14017</p>	<p>Descripción/ejemplo de uso Herramienta para soltar y apretar componentes (tapón roscado)</p> <p>Datos técnicos Hexágono: 50 mm (1,97 in) utilizado en el modelo</p> <p>MX1 2 tiempos 350 SX-F 450 SX-F 2014 450 SX-F EU 2015 450 SX-F US 2015 450 SX-F 2016 450 SX-F 2017 450 SX-F 2018 450 SX-F 2019 450 SX-F 2020</p> <p>MX2 2 tiempos 250 SX-F 2014 250 SX-F EU 2015 250 SX-F US 2015 250 SX-F 2016 250 SX-F 2017</p>	

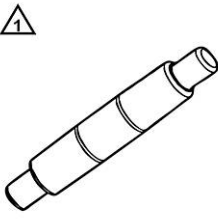
T14017 Llave poligonal	
	250 SX-F 2018
	250 SX-F 2019
	250 SX-F 2020
	250 EXC-F 2017
	250 EXC-F 2018
	250 EXC-F 2019
	250 EXC-F 2020
	250 EXC-F Six Days 2017
	250 EXC-F Six Days 2018
	250 EXC-F Six Days 2019
	250 EXC-F Six Days 2020
	150 EXC
	250 EXC 2017
	250 EXC 2018
	250 EXC 2019
	250 EXC 2020
	250 EXC Six Days 2017
	250 EXC Six Days 2018
	250 EXC Six Days 2019
	250 EXC Six Days 2020
	350 EXC-F 2017
	350 EXC-F 2018
	350 EXC-F 2019
	350 EXC-F 2020
	350 EXC-F Six Days 2017
	350 EXC-F Six Days 2018
	350 EXC-F Six Days 2019
	350 EXC-F Six Days 2020
	450 EXC 2017
	450 EXC 2018
	450 EXC 2019
	450 EXC 2020
	450 EXC Six Days 2017
	450 EXC Six Days 2018
	450 EXC Six Days 2019
	450 EXC Six Days 2020
	300 EXC 2017
	300 EXC 2018
	300 EXC 2019
	300 EXC 2020
	300 EXC Six Days 2017
	300 EXC Six Days 2018
	300 EXC Six Days 2019
	300 EXC Six Days 2020
	500 EXC 2017
	500 EXC 2018
	500 EXC 2019
	500 EXC 2020
	500 EXC Six Days 2017
	500 EXC Six Days 2018
	500 EXC Six Days 2019
	500 EXC Six Days 2020
	Cross Country E1 2 tiempos

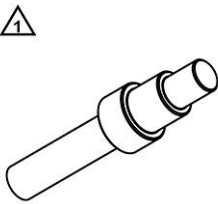
T14017 Llave poligonal			
	250 XC-F		
	250 XC-W 2017		
	250 XC-W 2018		
	250 XC-W 2019		
	250 XC-W 2020		
	250 XC		
	350 XC-F		
	350 XCF-W 2020		
	450 XC-F		
	300 XC		
	300 XC-W 2017		
	300 XC-W 2018		
	300 XC-W 2019		
	300 XC-W 2020		
	300 XC-W Six Days 2017		
	300 XC-W Six Days 2018		
	300 XC-W Six Days 2019		
	300 XC-W Six Days 2020		
	500 XC-W 2020		
	Supermoto Competition		
	690 SMC R 2019		
	690 SMC R 2020		
	Travel Mid		
	1190 Adventure		
	690 Enduro R 2019		
	690 Enduro R 2020		
	890 Duke R		
	1290 Super Duke R 2020		
	Mantenimiento	<input type="checkbox"/>	Reparación <input checked="" type="checkbox"/>
			opcional <input type="checkbox"/>

T14019 Herramienta de llenado	
 <p>T14019</p>	<p>Descripción/ejemplo de uso</p> <p>Herramienta para llenar el cartucho con nitrógeno</p> <p>utilizado en el modelo</p> <p>150 SX 2014</p> <p>150 SX 2015</p> <p>250 SX 2014</p> <p>250 SX 2015</p> <p>250 SX 2016</p> <p>350 SX-F 2014</p> <p>350 SX-F 2015</p> <p>450 SX-F 2014</p> <p>450 SX-F EU 2015</p> <p>450 SX-F US 2015</p> <p>125 SX 2014</p> <p>125 SX 2015</p> <p>250 SX-F 2014</p> <p>250 SX-F EU 2015</p> <p>250 SX-F US 2015</p> <p>150 XC</p> <p>250 XC 2014</p> <p>250 XC 2015</p>

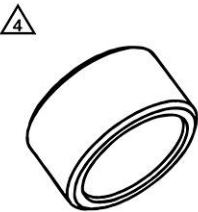
T14019 Herramienta de llenado			
	250 XC 2016 350 XC-F 2014 350 XC-F 2015 450 XC-F 2014 450 XC-F 2015 300 XC 2014 300 XC 2015 300 XC 2016 Supermoto Competition		
	Mantenimiento <input type="checkbox"/>	Reparación <input checked="" type="checkbox"/>	opcional <input type="checkbox"/>
T14020 Herramienta de retención			
 <p>T14020</p>	Descripción/ejemplo de uso Herramienta para la sujeción del vástago del émbolo		
	utilizado en el modelo 150 SX 2014 150 SX 2015 250 SX 2014 250 SX 2015 250 SX 2016 350 SX-F 2014 350 SX-F 2015 450 SX-F 2014 450 SX-F EU 2015 450 SX-F US 2015 125 SX 2014 125 SX 2015 250 SX-F 2014 250 SX-F EU 2015 250 SX-F US 2015 150 XC 250 XC 2014 250 XC 2015 250 XC 2016 350 XC-F 2014 350 XC-F 2015 450 XC-F 2014 450 XC-F 2015 300 XC 2014 300 XC 2015 300 XC 2016 Supermoto Competition 790 Adventure R 2020 790 Adventure R Rally		
	Mantenimiento <input type="checkbox"/>	Reparación <input checked="" type="checkbox"/>	opcional <input type="checkbox"/>



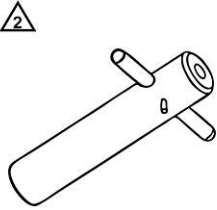
T14021 Mandril de calibrado		
 <p>T14021</p>	<p>Descripción/ejemplo de uso Herramienta para calibrar componentes (casquillo guía)</p> <p>Datos técnicos Diámetro: 12 mm (0,47 in)</p> <p>utilizado en el modelo</p> <p>50 SX 50 SX Mini 50 SXS 50 SXS Mini 65 SX 85 SX 2020 Mini MX Electro 150 SX 2014 150 SX 2015 250 SX 2014 250 SX 2015 250 SX 2016 350 SX-F 2014 350 SX-F 2015 450 SX-F 2014 450 SX-F EU 2015 450 SX-F US 2015 125 SX 2014 125 SX 2015 250 SX-F 2014 250 SX-F EU 2015 250 SX-F US 2015 150 XC 250 XC 2014 250 XC 2015 250 XC 2016 350 XC-F 2014 350 XC-F 2015 450 XC-F 2014 450 XC-F 2015 300 XC 2014 300 XC 2015 300 XC 2016 Supermoto Competition 790 Adventure R 2020 790 Adventure R Rally</p>	<p>Mantenimiento <input type="checkbox"/></p> <p>Reparación <input checked="" type="checkbox"/></p> <p>opcional <input type="checkbox"/></p>

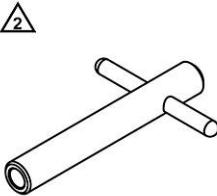
T14022B Herramienta de compresión		
 <p>T14022B</p>	<p>Descripción/ejemplo de uso Herramienta para desmontar y montar componentes (casquillo guía)</p> <p>Datos técnicos Diámetro: 11,95 ... 21,4 mm (0,4705 ... 0,843 in)</p> <p>utilizado en el modelo</p> <p>50 SX 50 SX Mini 50 SXS</p>	

T14022B Herramienta de compresión			
	50 SXS Mini		
	65 SX		
	Mini MX Electro		
	150 SX 2014		
	150 SX 2015		
	250 SX 2014		
	250 SX 2015		
	250 SX 2016		
	350 SX-F 2014		
	350 SX-F 2015		
	450 SX-F 2014		
	450 SX-F EU 2015		
	450 SX-F US 2015		
	125 SX 2014		
	125 SX 2015		
	250 SX-F 2014		
	250 SX-F EU 2015		
	250 SX-F US 2015		
	150 XC		
	250 XC 2014		
	250 XC 2015		
	250 XC 2016		
	350 XC-F 2014		
	350 XC-F 2015		
	450 XC-F 2014		
	450 XC-F 2015		
	300 XC 2014		
	300 XC 2015		
	300 XC 2016		
	Supermoto Competition		
	Mantenimiento	<input type="checkbox"/>	Reparación
			<input checked="" type="checkbox"/>
			opcional
		<input type="checkbox"/>	

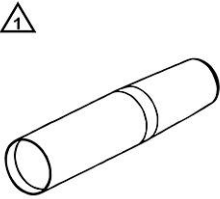
T14023 Manguito protector de roscas	
 <p>T14023</p>	<p>Descripción/ejemplo de uso</p> <p>Herramienta para proteger componentes (roscas del casquillo roscado)</p> <p>Datos técnicos</p> <p>Diámetro: 24,5 mm (0,965 in)</p> <p>utilizado en el modelo</p>
	150 SX 2014
	150 SX 2015
	250 SX 2014
	250 SX 2015
	250 SX 2016
	350 SX-F 2014
	350 SX-F 2015
	450 SX-F 2014
	450 SX-F EU 2015
	450 SX-F US 2015
	125 SX 2014
	125 SX 2015
	250 SX-F 2014
	250 SX-F EU 2015
	250 SX-F US 2015

T14023 Manguito protector de roscas		
	150 XC 250 XC 2014 250 XC 2015 250 XC 2016 350 XC-F 2014 350 XC-F 2015 450 XC-F 2014 450 XC-F 2015 300 XC 2014 300 XC 2015 300 XC 2016 Supermoto Competition	
	Mantenimiento <input type="checkbox"/>	Reparación <input checked="" type="checkbox"/>


T14026S Herramienta de retención		
 <p>T14026S</p>	Descripción/ejemplo de uso Herramienta para montar botellas de la horquilla (extracción del vástago del émbolo)	
	Datos técnicos M14 Diámetro: 25 mm (0,98 in) utilizado en el modelo 85 SX 2014 85 SX 2015 85 SX 2016 85 SX 2017 85 SX 2018 Freeride Dual Sport 2 tiempos Freeride 350 Freeride E-SX Freeride E-XC 2015 Freeride E-XC 2016 Freeride E-XC 2017 Freeride E-XC EU 2018 Supermoto E-Ride	
	Mantenimiento <input type="checkbox"/>	Reparación <input checked="" type="checkbox"/>

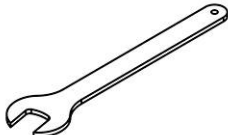
T14026S1 Herramienta de retención		
 <p>T14026S1</p>	Descripción/ejemplo de uso Herramienta para montar botellas de la horquilla (extracción del vástago del émbolo)	
	Datos técnicos M12 Diámetro: 17 mm (0,67 in) utilizado en el modelo Enduro E1 Enduro E2 Enduro E3 Freeride 250 F Freeride E-XC NG EU 2018 Freeride E-XC 2019 Freeride E-XC 2020 125 XC-W 150 XC-W 250 XCF-W	
	Mantenimiento <input type="checkbox"/>	Reparación <input checked="" type="checkbox"/>

T14026S1 Herramienta de retención		
	200 XC-W	
	250 XC-W	
	350 XCF-W	
	350 XCF-W Six Days	
	450 XC-W	
	300 XC-W	
	300 XC-W Six Days	
	Cross Country E3 4 tiempos	
	Supermoto/Dual Sport	
	790 Adventure R	
	790 Adventure R Rally	
	1090 Adventure R	
	1190 Adventure R	
	1290 Super Adventure R	
	Dual Sport Enduro	
	RC 390 R EU 2018	
	RC 390 R US 2018	
RC 390 R EU 2019		
RC 390 R US 2019		
Super Bike Big		
Mantenimiento	<input type="checkbox"/>	Reparación
		<input checked="" type="checkbox"/>
		opcional
		<input type="checkbox"/>

T14029 Casquillo para montaje	
 <p>T14029</p>	<p>Descripción/ejemplo de uso</p> <p>Herramienta para montar componentes (anillo de hermetizado)</p> <p>Datos técnicos</p> <p>Diámetro: 12,45 mm (0,4902 in)</p> <p>utilizado en el modelo</p>
	<p>150 SX 2014</p> <p>150 SX 2015</p> <p>250 SX 2014</p> <p>250 SX 2015</p> <p>250 SX 2016</p> <p>350 SX-F 2014</p> <p>350 SX-F 2015</p> <p>450 SX-F 2014</p> <p>450 SX-F EU 2015</p> <p>450 SX-F US 2015</p> <p>125 SX 2014</p> <p>125 SX 2015</p> <p>250 SX-F 2014</p> <p>250 SX-F EU 2015</p> <p>250 SX-F US 2015</p> <p>150 XC</p> <p>250 XC-F 2014</p> <p>250 XC-F 2015</p> <p>250 XC 2014</p> <p>250 XC 2015</p> <p>250 XC 2016</p> <p>350 XC-F 2014</p> <p>350 XC-F 2015</p> <p>450 XC-F 2014</p> <p>450 XC-F 2015</p>

T14029 Casquillo para montaje			
	300 XC 2014 300 XC 2015 300 XC 2016 Supermoto Competition		
	Mantenimiento	<input type="checkbox"/>	Reparación <input checked="" type="checkbox"/>



T14030 Adaptador de llenado				
 <p>T14030</p>	<p>Descripción/ejemplo de uso Herramienta para purgar o llenar los cartuchos</p> <p>Datos técnicos M4 Diámetro: 16 mm (0,63 in) utilizado en el modelo</p>			
	<p>150 SX 2014 150 SX 2015 250 SX 2014 250 SX 2015 250 SX 2016 350 SX-F 2014 350 SX-F 2015 450 SX-F 2014 450 SX-F EU 2015 450 SX-F US 2015 125 SX 2014 125 SX 2015 250 SX-F 2014 250 SX-F EU 2015 250 SX-F US 2015 150 XC 250 XC-F 2014 250 XC-F 2015 250 XC 2014 250 XC 2015 250 XC 2016 350 XC-F 2014 350 XC-F 2015 450 XC-F 2014 450 XC-F 2015 300 XC 2014 300 XC 2015 300 XC 2016 Supermoto Competition</p>			
	Mantenimiento	<input type="checkbox"/>	Reparación <input checked="" type="checkbox"/>	opcional <input type="checkbox"/>

T14032 Llave española			
 <p>T14032</p>	<p>Descripción/ejemplo de uso Herramienta para desmontar y montar las botellas de la horquilla</p> <p>Datos técnicos Entrecaras: 22 mm (0,87 in) utilizado en el modelo</p>		
	<p>85 SX 2014 85 SX 2015 85 SX 2016</p>		

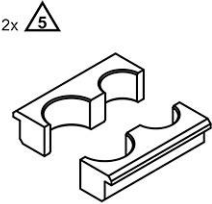
## T14032 Llave española

85 SX 2017  
Enduro E1 2 tiempos  
250 EXC-F 2014  
250 EXC-F 2015  
250 EXC-F 2016  
250 EXC-F Six Days 2014  
250 EXC-F Six Days 2015  
250 EXC-F Six Days 2016  
250 EXC-F Factory Edition  
200 EXC  
250 EXC 2014  
250 EXC 2015  
250 EXC 2016  
250 EXC Six Days 2014  
250 EXC Six Days 2015  
250 EXC Six Days 2016  
250 EXC Factory Edition  
350 EXC-F 2014  
350 EXC-F 2015  
350 EXC-F 2016  
350 EXC-F Six Days 2014  
350 EXC-F Six Days 2015  
350 EXC-F Six Days 2016  
350 EXC-F Factory Edition  
450 EXC 2014  
450 EXC 2015  
450 EXC 2016  
450 EXC Six Days 2014  
450 EXC Six Days 2015  
450 EXC Six Days 2016  
450 EXC Factory Edition  
300 EXC 2014  
300 EXC 2015  
300 EXC 2016  
300 EXC Six Days 2014  
300 EXC Six Days 2015  
300 EXC Six Days 2016  
300 EXC Factory Edition  
500 EXC 2014  
500 EXC 2015  
500 EXC 2016  
500 EXC Six Days 2014  
500 EXC Six Days 2015  
500 EXC Six Days 2016  
Freeride Dual Sport 2 tiempos  
Freeride 350  
Freeride E-SX  
Freeride E-XC 2015  
Freeride E-XC 2016  
Freeride E-XC 2017  
Freeride E-XC EU 2018  
250 XCF-W  
200 XC-W

T14032 Llave española		
	250 XC-W 2014	
	250 XC-W 2015	
	250 XC-W 2016	
	350 XCF-W 2014	
	350 XCF-W 2015	
	350 XCF-W 2016	
	350 XCF-W Six Days	
	450 XC-W	
	300 XC-W 2014	
	300 XC-W 2015	
	300 XC-W 2016	
	300 XC-W Six Days 2014	
	300 XC-W Six Days 2015	
	300 XC-W Six Days 2016	
	500 XC-W 2014	
	500 XC-W 2015	
	500 XC-W 2016	
	690 SMC R 2014	
	690 SMC R 2015	
	690 SMC R 2016	
	690 SMC R 2017	
	Supermoto E-Ride	
	790 Adventure S	
	1090 Adventure R	
	1190 Adventure R	
	1290 Super Adventure R	
	690 Enduro R 2014	
	690 Enduro R 2015	
	690 Enduro R 2016	
	690 Enduro R 2017	
	690 Enduro R 2018	
	790 Duke	
890 Duke R		
Super Bike Big		
Mantenimiento	<input type="checkbox"/>	Reparación
		<input checked="" type="checkbox"/>
		opcional
		<input type="checkbox"/>

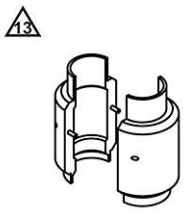
T14033 Pinzas	
    <p>T14033</p>	<p>Descripción/ejemplo de uso</p> <p>Herramienta para montar componentes (válvula de control)</p> <p>utilizado en el modelo</p> <p>150 SX 2014</p> <p>150 SX 2015</p> <p>250 SX 2014</p> <p>250 SX 2015</p> <p>250 SX 2016</p> <p>350 SX-F 2014</p> <p>350 SX-F 2015</p> <p>450 SX-F 2014</p> <p>450 SX-F EU 2015</p> <p>450 SX-F US 2015</p> <p>125 SX 2014</p> <p>125 SX 2015</p>

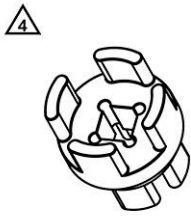
T14033 Pinzas		
	250 SX-F 2014	
	250 SX-F EU 2015	
	250 SX-F US 2015	
	150 XC	
	250 XC-F 2014	
	250 XC-F 2015	
	250 XC 2014	
	250 XC 2015	
	250 XC 2016	
	350 XC-F 2014	
	350 XC-F 2015	
	450 XC-F 2014	
	450 XC-F 2015	
	300 XC 2014	
	300 XC 2015	
	300 XC 2016	
	Supermoto Competition	
Mantenimiento	<input type="checkbox"/>	Reparación <input checked="" type="checkbox"/>
		opcional <input type="checkbox"/>

T1403S Bloque de sujeción	
 <p>T1403S</p>	<p>Descripción/ejemplo de uso</p> <p>Herramienta para tensar componentes (botellas de la horquilla, tubo exterior de la horquilla)</p> <p>Datos técnicos</p> <p>Diámetro: 48 mm (1,89 in)</p> <p>Diámetro: 60 mm (2,36 in)</p> <p>utilizado en el modelo</p> <p>50 SX</p> <p>50 SX Mini</p> <p>50 SXS</p> <p>50 SXS Mini</p> <p>65 SX</p> <p>Mini MX Electro</p> <p>MX</p> <p>Enduro E1</p> <p>Enduro E2</p> <p>Enduro E3</p> <p>Cross Country</p> <p>Supermoto Competition</p> <p>Supermoto/Dual Sport</p> <p>790 Adventure R</p> <p>790 Adventure R Rally</p> <p>1090 Adventure 2017</p> <p>1090 Adventure R</p> <p>1190 Adventure</p> <p>1190 Adventure R</p> <p>1290 Super Adventure</p> <p>1290 Super Adventure T</p> <p>1290 Super Adventure S</p> <p>1290 Super Adventure R</p>



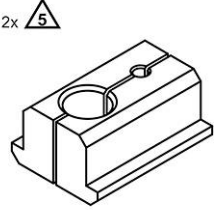
T1403S Bloque de sujeción			
	Dual Sport Enduro Naked Big Touring		
	Mantenimiento <input type="checkbox"/>	Reparación <input checked="" type="checkbox"/>	opcional <input type="checkbox"/>

T14040S Herramienta de montaje			
 <p>T14040S</p>	<p>Descripción/ejemplo de uso Herramienta para realizar la sujeción al montar las botellas de la horquilla</p> <p>Datos técnicos Diámetro: 48 mm (1,89 in)</p> <p>utilizado en el modelo MX Enduro E1 Enduro E2 2 tiempos 350 EXC-F 350 EXC-F Six Days 350 EXC-F Factory Edition 450 EXC 2014 450 EXC 2015 450 EXC 2016 450 EXC 2017 450 EXC 2018 450 EXC 2020 450 EXC Six Days 2014 450 EXC Six Days 2015 450 EXC Six Days 2016 450 EXC Six Days 2017 450 EXC Six Days 2018 450 EXC Six Days 2020 450 EXC Factory Edition Enduro E3 2 tiempos 500 EXC 2014 500 EXC 2015 500 EXC 2016 500 EXC 2017 500 EXC 2018 500 EXC 2020 500 EXC Six Days 2014 500 EXC Six Days 2015 500 EXC Six Days 2016 500 EXC Six Days 2017 500 EXC Six Days 2018 500 EXC Six Days 2020 Cross Country Supermoto/Dual Sport 790 Adventure R 790 Adventure R Rally Travel Big Dual Sport Enduro Naked Big Touring</p>		
	Mantenimiento <input type="checkbox"/>	Reparación <input checked="" type="checkbox"/>	opcional <input type="checkbox"/>

T14047 Llave de tuercas estriadas	
 <p>T14047</p>	<p>Descripción/ejemplo de uso Herramienta para soltar y apretar componentes (tapón roscado)</p> <p>Datos técnicos Accionamiento: 1/2 in Diámetro estrecho: 34 mm (1,34 in) Diámetro ancho: 42,7 mm (1,681 in)</p> <p>utilizado en el modelo</p> <p>150 SX 2014 150 SX 2015 150 SX 2016 150 SX 2017 250 SX 2014 250 SX 2015 250 SX 2016 250 SX 2017 350 SX-F 2014 350 SX-F 2015 350 SX-F 2016 350 SX-F 2017 350 SX-F 2018 450 SX-F 2014 450 SX-F 2015 450 SX-F 2016 450 SX-F 2017 450 SX-F 2018 125 SX 2014 125 SX 2015 125 SX 2016 125 SX 2017 250 SX-F 2014 250 SX-F 2015 250 SX-F 2016 250 SX-F 2017 250 SX-F 2018 Enduro E1 2 tiempos 250 EXC-F 2014 250 EXC-F 2015 250 EXC-F 2016 250 EXC-F Six Days 2014 250 EXC-F Six Days 2015 250 EXC-F Six Days 2016 250 EXC-F Factory Edition 200 EXC 250 EXC 2014 250 EXC 2015 250 EXC 2016 250 EXC Six Days 2014 250 EXC Six Days 2015 250 EXC Six Days 2016 250 EXC Factory Edition 350 EXC-F 2014 350 EXC-F 2015 350 EXC-F 2016</p>

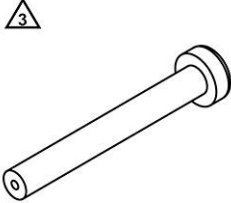
T14047 Llave de tuercas estriadas	
	350 EXC-F Six Days 2014
	350 EXC-F Six Days 2015
	350 EXC-F Six Days 2016
	350 EXC-F Factory Edition
	450 EXC 2014
	450 EXC 2015
	450 EXC 2016
	450 EXC Six Days 2014
	450 EXC Six Days 2015
	450 EXC Six Days 2016
	450 EXC Factory Edition
	300 EXC 2014
	300 EXC 2015
	300 EXC 2016
	300 EXC Six Days 2014
	300 EXC Six Days 2015
	300 EXC Six Days 2016
	300 EXC Factory Edition
	500 EXC 2014
	500 EXC 2015
	500 EXC 2016
	500 EXC Six Days 2014
	500 EXC Six Days 2015
	500 EXC Six Days 2016
	150 XC
	250 XC-F 2014
	250 XC-F 2015
	250 XC-F 2016
	250 XC-F 2017
	250 XC-F 2018
	250 XCF-W
	200 XC-W
	250 XC-W 2014
	250 XC-W 2015
	250 XC-W 2016
	250 XC 2014
	250 XC 2015
	250 XC 2016
	250 XC 2017
	350 XC-F 2014
	350 XC-F 2015
	350 XC-F 2016
	350 XC-F 2017
	350 XC-F 2018
	350 XCF-W 2014
	350 XCF-W 2015
	350 XCF-W 2016
	350 XCF-W Six Days
	450 XC-F 2014
	450 XC-F 2015
	450 XC-F 2016
	450 XC-F 2017
	450 XC-F 2018

T14047 Llave de tuercas estriadas		
	450 XC-W 300 XC 2014 300 XC 2015 300 XC 2016 300 XC 2017 300 XC-W 2014 300 XC-W 2015 300 XC-W 2016 300 XC-W Six Days 2014 300 XC-W Six Days 2015 300 XC-W Six Days 2016 500 XC-W 2014 500 XC-W 2015 500 XC-W 2016	
	Mantenimiento <input type="checkbox"/>	Reparación <input checked="" type="checkbox"/>
		opcional <input type="checkbox"/>

T14049S Bloque de sujeción	
 <p>T14049S</p>	<p>Descripción/ejemplo de uso                      Herramienta para tensar componentes (vástago del émbolo y cartucho)</p> <p>Datos técnicos                      Diámetro: 8 mm (0,31 in)                      Diámetro: 24,8 mm (0,976 in)</p> <p>utilizado en el modelo</p> 150 SX 2014 150 SX 2015 150 SX 2016 150 SX 2017 250 SX 2014 250 SX 2015 250 SX 2016 350 SX-F 2014 350 SX-F 2015 350 SX-F 2016 450 SX-F 2014 450 SX-F 2015 125 SX 2014 125 SX 2015 125 SX 2016 125 SX 2017 250 SX-F 2014 250 SX-F 2015 250 SX-F EU 2016 250 SX-F US 2016 Enduro E1 2 tiempos 250 EXC-F 2014 250 EXC-F 2015 250 EXC-F 2016 250 EXC-F Six Days 2014 250 EXC-F Six Days 2015 250 EXC-F Six Days 2016 250 EXC-F Factory Edition 200 EXC 250 EXC 2014

T14049S Bloque de sujeción	
	250 EXC 2015
	250 EXC 2016
	250 EXC Six Days 2014
	250 EXC Six Days 2015
	250 EXC Six Days 2016
	250 EXC Factory Edition
	350 EXC-F 2014
	350 EXC-F 2015
	350 EXC-F 2016
	350 EXC-F Six Days 2014
	350 EXC-F Six Days 2015
	350 EXC-F Six Days 2016
	350 EXC-F Factory Edition
	450 EXC 2014
	450 EXC 2015
	450 EXC 2016
	450 EXC Six Days 2014
	450 EXC Six Days 2015
	450 EXC Six Days 2016
	450 EXC Factory Edition
	300 EXC 2014
	300 EXC 2015
	300 EXC 2016
	300 EXC Six Days 2014
	300 EXC Six Days 2015
	300 EXC Six Days 2016
	300 EXC Factory Edition
	500 EXC 2014
	500 EXC 2015
	500 EXC 2016
	500 EXC Six Days 2014
	500 EXC Six Days 2015
	500 EXC Six Days 2016
	150 XC
	250 XC-F 2014
	250 XC-F 2015
	250 XC-F 2016
	250 XCF-W
	200 XC-W
	250 XC-W 2014
	250 XC-W 2015
	250 XC-W 2016
	250 XC 2014
	250 XC 2015
	250 XC 2016
	350 XC-F 2014
	350 XC-F 2015
	350 XC-F 2016
	350 XCF-W 2014
	350 XCF-W 2015
	350 XCF-W 2016
	350 XCF-W Six Days
	450 XC-F 2014


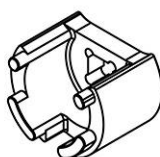
T14049S Bloque de sujeción		
	450 XC-F 2015 450 XC-W 300 XC 2014 300 XC 2015 300 XC 2016 300 XC-W 2014 300 XC-W 2015 300 XC-W 2016 300 XC-W Six Days 2014 300 XC-W Six Days 2015 300 XC-W Six Days 2016 500 XC-W 2014 500 XC-W 2015 500 XC-W 2016	
	Mantenimiento <input type="checkbox"/>	Reparación <input checked="" type="checkbox"/>
		opcional <input type="checkbox"/>


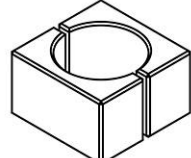
T14051 Herramienta de compresión	
 <p>T14051</p>	<p>Descripción/ejemplo de uso                      Herramienta para retirar el cartucho de la botella de la horquilla</p> <p>Datos técnicos                      Diámetro: 27,5 mm (1,083 in)</p> <p>utilizado en el modelo</p> <ul style="list-style-type: none"> <li>150 SX 2014</li> <li>150 SX 2015</li> <li>150 SX 2016</li> <li>150 SX 2017</li> <li>250 SX 2014</li> <li>250 SX 2015</li> <li>250 SX 2016</li> <li>350 SX-F 2014</li> <li>350 SX-F 2015</li> <li>350 SX-F 2016</li> <li>450 SX-F 2014</li> <li>450 SX-F 2015</li> <li>125 SX 2014</li> <li>125 SX 2015</li> <li>125 SX 2016</li> <li>125 SX 2017</li> <li>250 SX-F 2014</li> <li>250 SX-F 2015</li> <li>250 SX-F EU 2016</li> <li>250 SX-F US 2016</li> <li>Enduro E1 2 tiempos</li> <li>250 EXC-F 2014</li> <li>250 EXC-F 2015</li> <li>250 EXC-F 2016</li> <li>250 EXC-F Six Days 2014</li> <li>250 EXC-F Six Days 2015</li> <li>250 EXC-F Six Days 2016</li> <li>250 EXC-F Factory Edition</li> <li>200 EXC</li> <li>250 EXC 2014</li> <li>250 EXC 2015</li> </ul>

## T14051 Herramienta de compresión

250 EXC 2016  
250 EXC Six Days 2014  
250 EXC Six Days 2015  
250 EXC Six Days 2016  
250 EXC Factory Edition  
350 EXC-F 2014  
350 EXC-F 2015  
350 EXC-F 2016  
350 EXC-F Six Days 2014  
350 EXC-F Six Days 2015  
350 EXC-F Six Days 2016  
350 EXC-F Factory Edition  
450 EXC 2014  
450 EXC 2015  
450 EXC 2016  
450 EXC Six Days 2014  
450 EXC Six Days 2015  
450 EXC Six Days 2016  
450 EXC Factory Edition  
300 EXC 2014  
300 EXC 2015  
300 EXC 2016  
300 EXC Six Days 2014  
300 EXC Six Days 2015  
300 EXC Six Days 2016  
300 EXC Factory Edition  
500 EXC 2014  
500 EXC 2015  
500 EXC 2016  
500 EXC Six Days 2014  
500 EXC Six Days 2015  
500 EXC Six Days 2016  
150 XC  
250 XC-F 2014  
250 XC-F 2015  
250 XC-F 2016  
250 XCF-W  
200 XC-W  
250 XC-W 2014  
250 XC-W 2015  
250 XC-W 2016  
250 XC 2014  
250 XC 2015  
250 XC 2016  
350 XC-F 2014  
350 XC-F 2015  
350 XC-F 2016  
350 XCF-W 2014  
350 XCF-W 2015  
350 XCF-W 2016  
350 XCF-W Six Days  
450 XC-F 2014  
450 XC-F 2015

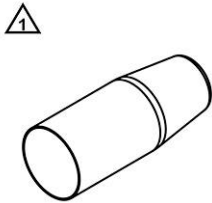
T14051 Herramienta de compresión		
	450 XC-W	
	300 XC 2014	
	300 XC 2015	
	300 XC 2016	
	300 XC-W 2014	
	300 XC-W 2015	
	300 XC-W 2016	
	300 XC-W Six Days 2014	
	300 XC-W Six Days 2015	
	300 XC-W Six Days 2016	
	500 XC-W 2014	
	500 XC-W 2015	
	500 XC-W 2016	
	Mantenimiento	<input type="checkbox"/>
		opcional <input type="checkbox"/>

T14071 Llave de tuercas estriadas		
  <p>T14071</p>	Descripción/ejemplo de uso	Herramienta para soltar y apretar componentes (tapón roscado)
	Datos técnicos	
	Accionamiento:	1/2 in
	Diámetro:	33 mm (1,3 in)
	utilizado en el modelo	
		1290 Super Adventure
		1290 Super Adventure T
		1290 Super Adventure S
		Touring
	Mantenimiento	<input type="checkbox"/>
		opcional <input type="checkbox"/>

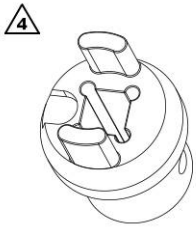
T14072 Bloque de sujeción		
  <p>T14072</p>	Descripción/ejemplo de uso	Herramienta para tensar componentes (cartucho)
	Datos técnicos	
	Diámetro:	37 mm (1,46 in)
	utilizado en el modelo	
		150 SX 2016
		150 SX 2017
		150 SX 2018
		150 SX 2019
		150 SX 2020
		250 SX 2017
		250 SX 2018
		250 SX 2019
		250 SX 2020
		350 SX-F 2016
		350 SX-F 2017
		350 SX-F 2018
		350 SX-F 2019
		350 SX-F 2020
		450 SX-F 2016
		450 SX-F 2017
	450 SX-F 2018	
	450 SX-F 2019	
	450 SX-F 2020	

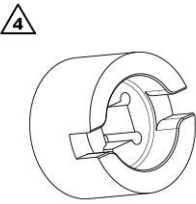


T14072 Bloque de sujeción		
	125 SX 2016	
	125 SX 2017	
	125 SX 2018	
	125 SX 2019	
	125 SX 2020	
	250 SX-F 2016	
	250 SX-F 2017	
	250 SX-F 2018	
	250 SX-F 2019	
	250 SX-F 2020	
	250 XC-F 2016	
	250 XC-F 2017	
	250 XC-F 2018	
	250 XC-F 2019	
	250 XC-F 2020	
	250 XC 2017	
	250 XC 2018	
	250 XC 2019	
	250 XC 2020	
	350 XC-F 2016	
	350 XC-F 2017	
	350 XC-F 2018	
	350 XC-F 2019	
	350 XC-F 2020	
	450 XC-F 2016	
	450 XC-F 2017	
	450 XC-F 2018	
	450 XC-F 2019	
	450 XC-F 2020	
	300 XC 2017	
	300 XC 2018	
	300 XC 2019	
	300 XC 2020	
	Mantenimiento <input type="checkbox"/>	Reparación <input checked="" type="checkbox"/>
		opcional <input type="checkbox"/>


T14073 Manguito de protección	
 <p>T14073</p>	<p>Descripción/ejemplo de uso</p> <p>Herramienta para proteger componentes (roscas del vástago del émbolo)</p> <p>Datos técnicos</p> <p>Diámetro: 11,5 mm (0,453 in)</p> <p>utilizado en el modelo</p> <p>85 SX 2018</p> <p>85 SX 2019</p> <p>85 SX 2020</p> <p>150 SX 2016</p> <p>150 SX 2017</p> <p>150 SX 2018</p> <p>150 SX 2019</p> <p>150 SX 2020</p> <p>250 SX 2017</p> <p>250 SX 2018</p> <p>250 SX 2019</p> <p>250 SX 2020</p>

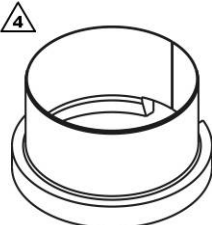
T14073 Manguito de protección		
	350 SX-F 2016	
	350 SX-F 2017	
	350 SX-F 2018	
	350 SX-F 2019	
	350 SX-F 2020	
	450 SX-F 2016	
	450 SX-F 2017	
	450 SX-F 2018	
	450 SX-F 2019	
	450 SX-F 2020	
	125 SX 2016	
	125 SX 2017	
	125 SX 2018	
	125 SX 2019	
	125 SX 2020	
	250 SX-F 2016	
	250 SX-F 2017	
	250 SX-F 2018	
	250 SX-F 2019	
	250 SX-F 2020	
	250 XC-F 2016	
	250 XC-F 2017	
	250 XC-F 2018	
	250 XC-F 2019	
	250 XC-F 2020	
	250 XC 2017	
	250 XC 2018	
	250 XC 2019	
	250 XC 2020	
	350 XC-F 2016	
	350 XC-F 2017	
	350 XC-F 2018	
	350 XC-F 2019	
	350 XC-F 2020	
	450 XC-F 2016	
	450 XC-F 2017	
	450 XC-F 2018	
	450 XC-F 2019	
	450 XC-F 2020	
	300 XC 2017	
	300 XC 2018	
	300 XC 2019	
	300 XC 2020	
	Mantenimiento <input type="checkbox"/>	Reparación <input checked="" type="checkbox"/>
		opcional <input type="checkbox"/>

T14084 Llave de vaso especial		
 <p>T14084</p>	<p>Descripción/ejemplo de uso Herramienta para soltar y apretar componentes (tapón roscado)</p> <p>Datos técnicos Accionamiento: 1/2 in Diámetro: 24 mm (0,94 in) utilizado en el modelo</p> <p>50 SX 2017 50 SX 2018 50 SX 2019 50 SX 2020 50 SX Mini 2017 50 SX Mini 2018 50 SX Mini 2019 50 SX Mini 2020 65 SX 2017 65 SX 2018 65 SX 2019 65 SX 2020 Mini MX Electro 150 SX 2018 150 SX 2019 150 SX 2020 250 SX 2017 250 SX 2018 250 SX 2019 250 SX 2020 350 SX-F 2019 350 SX-F 2020 450 SX-F 2019 450 SX-F 2020 125 SX 2018 125 SX 2019 125 SX 2020 250 SX-F 2019 250 SX-F 2020 250 XC-F 2019 250 XC-F 2020 250 XC 2017 250 XC 2018 250 XC 2019 250 XC 2020 350 XC-F 2019 350 XC-F 2020 450 XC-F 2019 450 XC-F 2020 300 XC 2017 300 XC 2018 300 XC 2019 300 XC 2020</p>	
Mantenimiento	<input type="checkbox"/>	Reparación
	<input checked="" type="checkbox"/>	opcional
		<input type="checkbox"/>

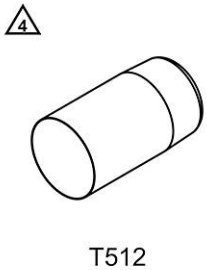
T14087 Llave de vaso especial	
 <p>T14087</p>	<p>Descripción/ejemplo de uso Herramienta para soltar y apretar componentes (Preload-Adjuster)</p> <p>Datos técnicos Accionamiento: 1/2 in Diámetro exterior: 44 mm (1,73 in) Diámetro interior: 29,5 mm (1,161 in)</p> <p>utilizado en el modelo</p> <p>250 EXC-F 2017 250 EXC-F 2018 250 EXC-F 2019 250 EXC-F 2020 250 EXC-F Six Days 2017 250 EXC-F Six Days 2018 250 EXC-F Six Days 2019 250 EXC-F Six Days 2020 250 EXC 2017 250 EXC 2018 250 EXC 2019 250 EXC 2020 250 EXC Six Days 2017 250 EXC Six Days 2018 250 EXC Six Days 2019 250 EXC Six Days 2020 350 EXC-F 2017 350 EXC-F 2018 350 EXC-F 2019 350 EXC-F 2020 350 EXC-F Six Days 2017 350 EXC-F Six Days 2018 350 EXC-F Six Days 2019 350 EXC-F Six Days 2020 450 EXC 2017 450 EXC 2018 450 EXC 2019 450 EXC 2020 450 EXC Six Days 2017 450 EXC Six Days 2018 450 EXC Six Days 2019 450 EXC Six Days 2020 300 EXC 2017 300 EXC 2018 300 EXC TPI EU 2019 300 EXC 2020 300 EXC Six Days 2017 300 EXC Six Days 2018 300 EXC Six Days 2019 300 EXC Six Days 2020 500 EXC 2017 500 EXC 2018 500 EXC 2019 500 EXC 2020 500 EXC Six Days 2017 500 EXC Six Days 2018</p>


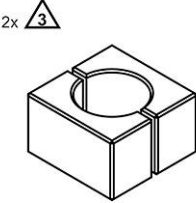
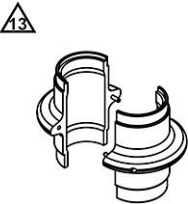
T14087 Llave de vaso especial		
	500 EXC Six Days 2019	
	500 EXC Six Days 2020	
	250 XC-W 2017	
	250 XC-W 2018	
	250 XC-W 2019	
	250 XC-W 2020	
	350 XCF-W 2020	
	300 XC-W 2017	
	300 XC-W 2018	
	300 XC-W 2019	
	300 XC-W 2020	
	300 XC-W Six Days 2017	
	300 XC-W Six Days 2018	
	300 XC-W Six Days 2019	
	300 XC-W Six Days 2020	
	500 XC-W 2020	
	790 Adventure R	
790 Adventure R Rally		
Mantenimiento	<input type="checkbox"/>	Reparación <input checked="" type="checkbox"/>
		opcional <input type="checkbox"/>

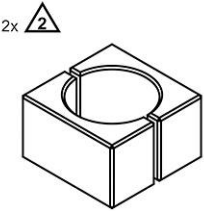

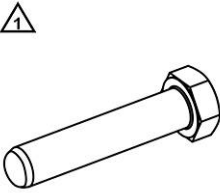

T14091 Llave poligonal			
 <p>T14091</p>	Descripción/ejemplo de uso	Herramienta para soltar y apretar componentes (tapón roscado)	
	Datos técnicos	Hexágono: 45 mm (1,77 in)	
	utilizado en el modelo	85 SX 2018	
		85 SX 2019	
		85 SX 2020	
		Freeride 250 F	
		Freeride E-XC NG EU 2018	
		Freeride E-XC 2019	
		Freeride E-XC 2020	
		790 Adventure R 2020	
		790 Adventure R Rally	
		Travel Small	
	Mantenimiento	<input type="checkbox"/>	Reparación <input checked="" type="checkbox"/>
			opcional <input type="checkbox"/>

T14092 Casquillo para montaje		
 <p>T14092</p>	Descripción/ejemplo de uso	Herramienta para montar componentes (vástago del émbolo en el cartucho de aire)
	Datos técnicos	Diámetro: 34 mm (1,34 in)
	utilizado en el modelo	85 SX 2018
		85 SX 2019
		85 SX 2020
		150 SX 2018
		150 SX 2019
		150 SX 2020
		250 SX 2020
		350 SX-F 2018
		350 SX-F 2019

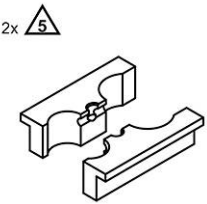

T14092 Casquillo para montaje			
	350 SX-F 2020		
	450 SX-F Factory Edition US 2017		
	450 SX-F 2018		
	450 SX-F 2019		
	450 SX-F 2020		
	125 SX 2018		
	125 SX 2019		
	125 SX 2020		
	250 SX-F 2018		
	250 SX-F 2019		
	250 SX-F 2020		
	250 XC-F 2018		
	250 XC-F 2019		
	250 XC-F 2020		
	250 XC 2020		
	350 XC-F 2018		
	350 XC-F 2019		
	350 XC-F 2020		
	450 XC-F 2018		
	450 XC-F 2019		
	450 XC-F 2020		
	300 XC 2020		
	Mantenimiento	<input type="checkbox"/>	Reparación <input checked="" type="checkbox"/>
			opcional <input type="checkbox"/>

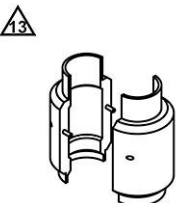

T512 Manguito de protección	
 <p>T512</p>	<p>Descripción/ejemplo de uso Herramienta para proteger componentes (tubo interior)</p> <p>Datos técnicos Diámetro: 43 mm (1,69 in)</p> <p>utilizado en el modelo 85 SX Freeride Supermoto E-Ride 790 Adventure S 1050 Adventure 1090 Adventure 2018 1090 Adventure S Travel Small 125 Duke 2017 125 Duke 2018 125 Duke 2019 125 Duke 2020 250 Duke 2017 250 Duke 2018 250 Duke 2019 250 Duke 2020 390 Duke 2017 390 Duke 2018 390 Duke 2019 390 Duke 2020 690 Duke 2014 690 Duke 2015 690 Duke 2016</p>

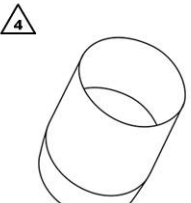

T512 Manguito de protección			
	690 Duke 2017 690 Duke R 790 Duke 890 Duke R RC 390 R EU 2018 RC 390 R US 2018		
	Mantenimiento <input type="checkbox"/>	Reparación <input checked="" type="checkbox"/>	opcional <input type="checkbox"/>
T524 Llave poligonal			
 <p>T524</p>	Descripción/ejemplo de uso Herramienta para soltar y apretar componentes (Preload-Adjuster) Datos técnicos Hexágono: 38 mm (1,5 in) utilizado en el modelo RC 390 R EU 2018 RC 390 R US 2018 RC 390 R EU 2019 RC 390 R US 2019 Super Bike Big		
	Mantenimiento <input type="checkbox"/>	Reparación <input checked="" type="checkbox"/>	opcional <input type="checkbox"/>
T526S Bloque de sujeción			
 <p>T526S</p>	Descripción/ejemplo de uso Herramienta para tensar componentes (tubo interior) Datos técnicos Diámetro: 32 mm (1,26 in) utilizado en el modelo Super Bike Big		
	Mantenimiento <input type="checkbox"/>	Reparación <input checked="" type="checkbox"/>	opcional <input type="checkbox"/>
T528S Herramienta de montaje			
 <p>T528S</p>	Descripción/ejemplo de uso Herramienta para realizar la sujeción al montar las botellas de la horquilla Datos técnicos Diámetro: 43 mm (1,69 in) utilizado en el modelo 85 SX Freeride Supermoto E-Ride 790 Adventure S 1050 Adventure 1090 Adventure 2018 1090 Adventure S Travel Small Naked Small Naked Mid RC 125 RC 200 RC 250 RC 390 2014 RC 390 2015 RC 390 2016		

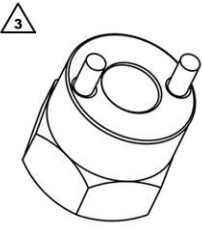
T528S Herramienta de montaje			
	RC 390 2017 RC 390 2018 RC 390 EU 2019 RC 390 AU 2019 RC 390 JP 2019 RC 390 US 2019 RC 390 AR 2019 RC 390 CN 2019 RC 390 MY 2019 RC 390 PH 2019 RC 390 TH 2019 RC 390 2020		
	Mantenimiento	<input type="checkbox"/>	Reparación <input checked="" type="checkbox"/> opcional <input type="checkbox"/>
T531S Bloque de sujeción			
 <p>2x </p> <p>T531S</p>	Descripción/ejemplo de uso Herramienta para tensar componentes (cartucho de aire)		
	Datos técnicos Diámetro: 38 mm (1,5 in) utilizado en el modelo 85 SX 2018 85 SX 2019 85 SX 2020		
Mantenimiento	<input type="checkbox"/>	Reparación <input checked="" type="checkbox"/> opcional <input type="checkbox"/>	
T605 Bulón			
 <p></p> <p>T605</p>	Descripción/ejemplo de uso Herramienta para desmontar y montar los cartuchos		
	Datos técnicos Diámetro: 8 mm (0,31 in) utilizado en el modelo 85 SX 2014 85 SX 2015 85 SX 2016 85 SX 2017 Freeride Dual Sport 2 tiempos Freeride 350 Freeride E-SX Freeride E-XC 2015 Freeride E-XC 2016 Freeride E-XC 2017 Freeride E-XC EU 2018 Supermoto E-Ride		
Mantenimiento	<input type="checkbox"/>	Reparación <input checked="" type="checkbox"/> opcional <input type="checkbox"/>	

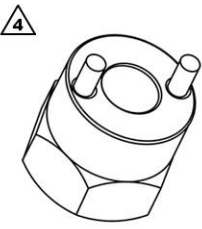


T612S Bloque de sujeción		
 <p>2x </p> <p>T612S</p>	<p>Descripción/ejemplo de uso Herramienta para fijar componentes (tubo exterior, botella de la horquilla)</p> <p>Datos técnicos Diámetro: 40 mm (1,57 in) Diámetro: 54 mm (2,13 in) utilizado en el modelo 85 SX Freeride Supermoto E-Ride 790 Adventure S 1050 Adventure 1090 Adventure 2018 1090 Adventure S 1190 Adventure 2014 1190 Adventure 2015 Travel Small Naked Small Naked Mid Sport Bike</p>	<p>Mantenimiento <input type="checkbox"/></p> <p>Reparación <input checked="" type="checkbox"/></p> <p>opcional <input type="checkbox"/></p>

T724S Herramienta de montaje		
 <p></p> <p>T724S</p>	<p>Descripción/ejemplo de uso Herramienta para realizar la sujeción al montar las botellas de la horquilla</p> <p>Datos técnicos Diámetro: 35 mm (1,38 in) utilizado en el modelo 50 SX 50 SX Mini 50 SXS 50 SXS Mini 65 SX Mini MX Electro</p>	<p>Mantenimiento <input type="checkbox"/></p> <p>Reparación <input checked="" type="checkbox"/></p> <p>opcional <input type="checkbox"/></p>

T726 Manguito de protección		
 <p></p> <p>T726</p>	<p>Descripción/ejemplo de uso Herramienta para proteger componentes (tubo interior)</p> <p>Datos técnicos Diámetro: 35 mm (1,38 in) utilizado en el modelo 50 SX 50 SX Mini 50 SXS 50 SXS Mini 65 SX Mini MX Electro</p>	<p>Mantenimiento <input type="checkbox"/></p> <p>Reparación <input checked="" type="checkbox"/></p> <p>opcional <input type="checkbox"/></p>

T727S Llave de vaso		
 <p>T727S</p>	<p>Descripción/ejemplo de uso</p> <p>Herramienta para soltar y apretar componentes (soporte del casquillo deslizante)</p> <p>Datos técnicos</p> <p>Hexágono: 32 mm (1,26 in)</p> <p>Diámetro del orificio: 14 mm (0,55 in)</p> <p>Diámetro de pasadores: 5 mm (0,2 in)</p> <p>utilizado en el modelo</p> <p>50 SX</p> <p>50 SX Mini</p> <p>50 SXS</p> <p>50 SXS Mini</p> <p>65 SX</p> <p>Mini MX Electro</p>	
	<p>Mantenimiento <input type="checkbox"/></p>	<p>Reparación <input checked="" type="checkbox"/></p>

T729 Llave de vaso		
 <p>T729</p>	<p>Descripción/ejemplo de uso</p> <p>Herramienta para soltar y apretar componentes (soporte del casquillo deslizante)</p> <p>Datos técnicos</p> <p>Hexágono: 32 mm (1,26 in)</p> <p>Diámetro del orificio: 14 mm (0,55 in)</p> <p>Diámetro del pasador: 3,8 mm (0,15 in)</p> <p>utilizado en el modelo</p> <p>125 Duke 2015</p> <p>125 Duke 2016</p> <p>200 Duke 2015</p> <p>200 Duke 2016</p> <p>200 Duke 2017</p> <p>200 Duke 2018</p> <p>200 Duke 2019</p> <p>200 Duke 2020</p> <p>250 Duke 2015</p> <p>250 Duke 2016</p> <p>250 Duke 2019</p> <p>250 Duke 2020</p> <p>390 Duke 2014</p> <p>390 Duke 2015</p> <p>390 Duke 2016</p> <p>RC 125 2015</p> <p>RC 125 2016</p> <p>RC 125 2017</p> <p>RC 125 2018</p> <p>RC 125 2019</p> <p>RC 125 2020</p> <p>RC 200 2015</p> <p>RC 200 2016</p> <p>RC 200 2017</p> <p>RC 200 2018</p> <p>RC 200 2019</p> <p>RC 200 2020</p> <p>RC 250</p> <p>RC 390 2015</p> <p>RC 390 2016</p>	

T729 Llave de vaso			
	RC 390 2017		
	RC 390 2018		
	RC 390 2020		
	Mantenimiento <input type="checkbox"/>	Reparación <input checked="" type="checkbox"/>	opcional <input type="checkbox"/>

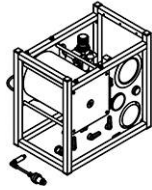
## 21.1 Visión general

M01916-01

Bomba de vacío (T1240S) (📄 pág. 218)

Tensor de muelles (T14050S) (📄 pág. 218)

### T1240S Bomba de vacío



T1240S

Descripción/ejemplo de uso

Herramienta para purgar o llenar los amortiguadores

utilizado en el modelo

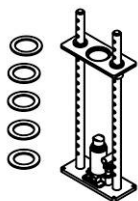
- 50 SX 2017
- 50 SX 2018
- 50 SX 2019
- 50 SX 2020
- 50 SX Mini 2017
- 50 SX Mini 2018
- 50 SX Mini 2019
- 50 SX Mini 2020
- 65 SX
- 85 SX
- Mini MX Electro
- MX
- Enduro E1
- Enduro E2
- Enduro E3
- Freeride
- Cross Country
- Supermoto
- 790 Adventure R
- 790 Adventure R Rally
- 1090 Adventure R
- 1190 Adventure R
- 1290 Super Adventure R
- Dual Sport Enduro
- 690 Duke R
- 890 Duke R
- Naked Big
- RC 390 R EU 2018
- RC 390 R US 2018
- RC 390 R EU 2019
- RC 390 R US 2019
- Super Bike Big

Mantenimiento

Reparación

opcional

### T14050S Tensor de muelles



T14050S

Descripción/ejemplo de uso

Herramienta para montar y desmontar muelles

utilizado en el modelo

- 65 SX
- Freeride Dual Sport 2 tiempos
- Freeride 350
- Freeride E-SX
- Freeride E-XC 2015

T14050S Tensor de muelles			
	Freeride E-XC 2016		
	Freeride E-XC 2017		
	Freeride E-XC EU 2018		
	690 SMC R 2019		
	690 SMC R 2020		
	Supermoto E-Ride		
	Travel Enduro		
	690 Enduro R 2019		
	690 Enduro R 2020		
	Naked Small		
	Naked Mid		
	1290 Super Duke R 2020		
	RC 125		
	RC 200		
	RC 250		
	RC 390 2014		
	RC 390 2015		
	RC 390 2016		
	RC 390 2017		
	RC 390 2018		
	RC 390 EU 2019		
	RC 390 AU 2019		
	RC 390 JP 2019		
	RC 390 US 2019		
	RC 390 AR 2019		
	RC 390 CN 2019		
	RC 390 MY 2019		
	RC 390 PH 2019		
	RC 390 TH 2019		
	RC 390 2020		
	Touring		
	Mantenimiento <input type="checkbox"/>	Reparación <input checked="" type="checkbox"/>	opcional <input type="checkbox"/>

## 21.2 Visión general de la pared de herramientas

M01916-01

Llave para tuercas ranuradas (T106S) (📖 pág. 220)

Calibre de profundidad (T107S) (📖 pág. 223)

Bloque de sujeción (T1202S) (📖 pág. 224)

Casquillo para montaje (T1204) (📖 pág. 224)

Mandril de calibrado (T1205) (📖 pág. 225)

Herramienta de compresión (T1206) (📖 pág. 225)

Herramienta de compresión (T1207S) (📖 pág. 226)

Manguito de centraje (T1214) (📖 pág. 227)

Casquillo para montaje (T1215) (📖 pág. 228)

Herramienta de compresión (T1216) (📖 pág. 230)

Llave de espigón (T1218) (📖 pág. 232)

Adaptador de llenado (T12128) (📖 pág. 232)

Herramienta de compresión (T129) (📖 pág. 232)

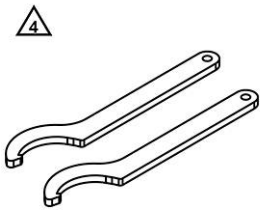
Adaptador de llenado (T1296) (📖 pág. 233)

Herramienta de montaje (T146) (📖 pág. 234)

Casquillo de sujeción (T147) (📖 pág. 234)

Herramienta de compresión (T1504) (📖 pág. 235)

Herramienta de montaje (T150S) (📖 pág. 235)
Casquillo para montaje (T1515) (📖 pág. 235)
Llave para tuercas ranuradas (T1533) (📖 pág. 237)
Casquillo para montaje (T1554) (📖 pág. 237)
Adaptador de llenado (T1565) (📖 pág. 239)
Llave de gancho (T157S) (📖 pág. 240)
Llave de vaso (T17002S) (📖 pág. 240)
Herramienta de llenado (T170S1) (📖 pág. 241)
Llave para tuercas ranuradas (T304) (📖 pág. 241)
Casquillo para montaje (T313) (📖 pág. 242)

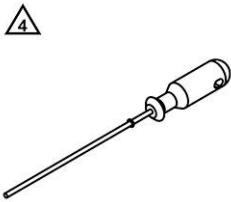
T106S Llave para tuercas ranuradas	
 <p>T106S</p>	<p>Descripción/ejemplo de uso</p> <p>Herramienta para destensar o tensar los muelles (dos piezas)</p> <p>Datos técnicos</p> <p>Diámetro: 68 ... 75 mm (2,68 ... 2,95 in)</p> <p>utilizado en el modelo</p> <p>50 SX 2014</p> <p>50 SX 2015</p> <p>50 SX 2016</p> <p>50 SX Mini 2014</p> <p>50 SX Mini 2015</p> <p>50 SX Mini 2016</p> <p>50 SXS</p> <p>50 SXS Mini</p> <p>65 SX</p> <p>85 SX 2014</p> <p>85 SX 2015</p> <p>85 SX 2016</p> <p>85 SX 2017</p> <p>150 SX 2014</p> <p>150 SX 2015</p> <p>150 SX 2016</p> <p>250 SX 2014</p> <p>250 SX 2015</p> <p>250 SX 2016</p> <p>350 SX-F 2014</p> <p>350 SX-F 2015</p> <p>350 SX-F 2016</p> <p>450 SX-F 2014</p> <p>450 SX-F 2015</p> <p>450 SX-F 2016</p> <p>125 SX 2014</p> <p>125 SX 2015</p> <p>125 SX 2016</p> <p>250 SX-F 2014</p> <p>250 SX-F 2015</p> <p>250 SX-F 2016</p> <p>Enduro E1 2 tiempos</p> <p>250 EXC-F 2014</p> <p>250 EXC-F 2015</p> <p>250 EXC-F 2016</p> <p>250 EXC-F Six Days 2014</p>

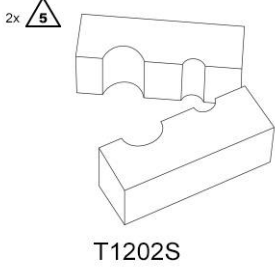
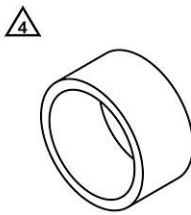
T106S Llave para tuercas ranuradas	
	250 EXC-F Six Days 2015
	250 EXC-F Six Days 2016
	250 EXC-F Factory Edition
	200 EXC
	250 EXC 2014
	250 EXC 2015
	250 EXC 2016
	250 EXC Six Days 2014
	250 EXC Six Days 2015
	250 EXC Six Days 2016
	250 EXC Factory Edition
	350 EXC-F 2014
	350 EXC-F 2015
	350 EXC-F 2016
	350 EXC-F Six Days 2014
	350 EXC-F Six Days 2015
	350 EXC-F Six Days 2016
	350 EXC-F Factory Edition
	450 EXC 2014
	450 EXC 2015
	450 EXC 2016
	450 EXC Six Days 2014
	450 EXC Six Days 2015
	450 EXC Six Days 2016
	450 EXC Factory Edition
	300 EXC 2014
	300 EXC 2015
	300 EXC 2016
	300 EXC Six Days 2014
	300 EXC Six Days 2015
	300 EXC Six Days 2016
	300 EXC Factory Edition
	500 EXC 2014
	500 EXC 2015
	500 EXC 2016
	500 EXC Six Days 2014
	500 EXC Six Days 2015
	500 EXC Six Days 2016
	Freeride Dual Sport 2 tiempos
	Freeride 350
	Freeride E-SX
	Freeride E-XC 2015
	Freeride E-XC 2016
	Freeride E-XC 2017
	Freeride E-XC EU 2018
	150 XC
	250 XC-F 2014
	250 XC-F 2015
	250 XC-F 2016
	250 XCF-W
	200 XC-W
	250 XC-W 2014
	250 XC-W 2015

T106S Llave para tuercas ranuradas	
	250 XC-W 2016
	250 XC 2014
	250 XC 2015
	250 XC 2016
	350 XC-F 2014
	350 XC-F 2015
	350 XC-F 2016
	350 XCF-W 2014
	350 XCF-W 2015
	350 XCF-W 2016
	350 XCF-W Six Days
	450 XC-F 2014
	450 XC-F 2015
	450 XC-F 2016
	450 XC-W
	300 XC 2014
	300 XC 2015
	300 XC 2016
	300 XC-W 2014
	300 XC-W 2015
	300 XC-W 2016
	300 XC-W Six Days 2014
	300 XC-W Six Days 2015
	300 XC-W Six Days 2016
	500 XC-W 2014
	500 XC-W 2015
	500 XC-W 2016
	Supermoto Competition
	690 SMC R 2014
	690 SMC R 2015
	690 SMC R 2016
	Supermoto E-Ride
	790 Adventure S
	Travel Small
	690 Enduro R 2014
	690 Enduro R 2015
	690 Enduro R 2016
	690 Enduro R 2018
	Naked Small
	690 Duke
	690 Duke R
	790 Duke
	1290 Super Duke R 2014
	1290 Super Duke R 2015
	1290 Super Duke R 2016
	1290 Super Duke R 2017
	1290 Super Duke R 2018
	1290 Super Duke R 2019
	1290 Super Duke R Special Edition
	RC 125
	RC 200
	RC 250
	RC 390 2014

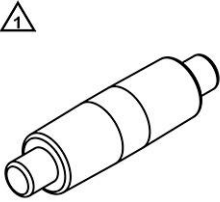


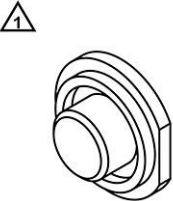
T106S Llave para tuercas ranuradas				
	RC 390 2015			
	RC 390 2016			
	RC 390 2017			
	RC 390 EU 2018			
	RC 390 AU 2018			
	RC 390 JP 2018			
	RC 390 US 2018			
	RC 390 AR 2018			
	RC 390 CN 2018			
	RC 390 CO 2018			
	RC 390 MY 2018			
	RC 390 PH 2018			
	RC 390 TH 2018			
	RC 390 EU 2019			
	RC 390 AU 2019			
	RC 390 JP 2019			
	RC 390 US 2019			
	RC 390 AR 2019			
	RC 390 CN 2019			
	RC 390 MY 2019			
	RC 390 PH 2019			
	RC 390 TH 2019			
	RC 390 2020			
	Super Bike Big			
	Mantenimiento	<input checked="" type="checkbox"/>	Reparación	<input type="checkbox"/>
			opcional	<input type="checkbox"/>

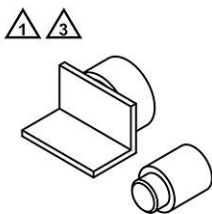
T107S Calibre de profundidad	
 <p>T107S</p>	<p>Descripción/ejemplo de uso</p> <p>Herramienta para calcular las distancias</p> <p>utilizado en el modelo</p> <p>50 SX 2017</p> <p>50 SX 2018</p> <p>50 SX 2019</p> <p>50 SX 2020</p> <p>50 SX Mini 2017</p> <p>50 SX Mini 2018</p> <p>50 SX Mini 2019</p> <p>50 SX Mini 2020</p> <p>65 SX</p> <p>85 SX</p> <p>Mini MX Electro</p> <p>MX</p> <p>Enduro E1</p> <p>Enduro E2</p> <p>Enduro E3</p> <p>Freeride</p> <p>Cross Country</p> <p>Supermoto</p> <p>790 Adventure R</p> <p>790 Adventure R Rally</p> <p>1090 Adventure R</p> <p>1190 Adventure R</p>

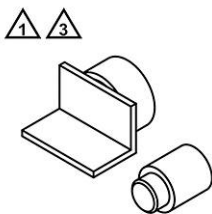
T107S Calibre de profundidad		
	1290 Super Adventure R Dual Sport Enduro 690 Duke 2014 690 Duke 2015 690 Duke 2016 690 Duke 2017 690 Duke R 890 Duke R Naked Big RC 390 R EU 2018 RC 390 R US 2018 RC 390 R EU 2019 RC 390 R US 2019 Super Bike Big	
	Mantenimiento <input type="checkbox"/>	Reparación <input checked="" type="checkbox"/> opcional <input type="checkbox"/>
T1202S Bloque de sujeción		
 <p>T1202S</p>	Descripción/ejemplo de uso Herramienta para tensar componentes (aguja del tope hidráulico) Datos técnicos Diámetro: 10 mm (0,39 in) Diámetro: 18 mm (0,71 in) utilizado en el modelo 690 SMC R 2019 690 SMC R 2020 790 Adventure R 790 Adventure R Rally 690 Enduro R 2019 690 Enduro R 2020 1290 Super Duke R 2020	
	Mantenimiento <input type="checkbox"/>	Reparación <input checked="" type="checkbox"/> opcional <input type="checkbox"/>
T1204 Casquillo para montaje		
 <p>T1204</p>	Descripción/ejemplo de uso Herramienta para montar y extraer componentes (manguito guardapolvo, casquillo guía) Datos técnicos Diámetro: 25,5 ... 30,5 mm (1,004 ... 1,201 in) utilizado en el modelo 50 SX 50 SX Mini 50 SXS 50 SXS Mini 65 SX 2014 65 SX 2015 65 SX 2016 65 SX 2017 65 SX 2018 65 SX 2020 85 SX Mini MX Electro MX Enduro E1	
	Mantenimiento <input type="checkbox"/>	Reparación <input checked="" type="checkbox"/> opcional <input type="checkbox"/>

T1204 Casquillo para montaje		
	Enduro E2 Enduro E3 Freeride Cross Country Supermoto Competition Supermoto E-Ride 790 Adventure R 2020 790 Adventure R Rally 1190 Adventure R 1290 Super Duke R 2014 1290 Super Duke R 2015 1290 Super Duke R 2016 1290 Super Duke R 2020 1290 Super Duke R Special Edition	
	Mantenimiento <input type="checkbox"/>	Reparación <input checked="" type="checkbox"/>
		opcional <input type="checkbox"/>



T1205 Mandril de calibrado		
 <p>T1205</p>	Descripción/ejemplo de uso Herramienta para calibrar componentes (casquillo guía)	
	Datos técnicos Diámetro: 18 mm (0,71 in) utilizado en el modelo MX Enduro E1 Enduro E2 Enduro E3 Freeride Cross Country E1 200 XC-W 250 XC-W 2014 250 XC-W 2015 250 XC-W 2016 250 XC-W 2017 250 XC-W 2018 250 XC-W 2019 250 XC Cross Country E2 4 tiempos Cross Country E3 Supermoto Competition Supermoto E-Ride 790 Adventure R 2020 790 Adventure R Rally	
	Mantenimiento <input type="checkbox"/>	Reparación <input checked="" type="checkbox"/>
		opcional <input type="checkbox"/>

T1206 Herramienta de compresión		
 <p>T1206</p>	Descripción/ejemplo de uso Herramienta para embutir componentes (cojinete giratorio)	
	Datos técnicos Diámetro: 15 ... 30 mm (0,59 ... 1,18 in) utilizado en el modelo Mini MX Enduro E1	

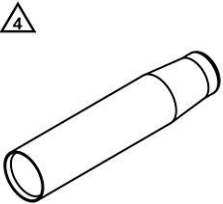
T1206 Herramienta de compresión			
 <p>T1207S</p>	Enduro E2		
	Enduro E3		
	Freeride		
	Cross Country		
	Supermoto		
	Travel Mid		
	1090 Adventure R		
	1190 Adventure R		
	1290 Super Adventure R		
	Dual Sport Enduro		
	690 Duke 2014		
	690 Duke 2015		
	690 Duke 2016		
	690 Duke 2017		
	690 Duke R		
	790 Duke		
	890 Duke R		
	Naked Big		
	RC 390 R EU 2018		
	RC 390 R US 2018		
RC 390 R EU 2019			
RC 390 R US 2019			
Super Bike Big			
Mantenimiento	<input type="checkbox"/>	Reparación	<input checked="" type="checkbox"/>
		opcional	<input type="checkbox"/>

T1207S Herramienta de compresión			
 <p>T1207S</p>	Descripción/ejemplo de uso		
	Herramienta para embutir componentes (cojinete giratorio)		
	utilizado en el modelo		
	Mini		
	MX		
	Enduro E1		
	Enduro E2		
	Enduro E3		
	Freeride		
	Cross Country		
	Supermoto		
	Travel Mid		
	Travel Big		
	Dual Sport Enduro		
	690 Duke 2014		
	690 Duke 2015		
	690 Duke 2016		
	690 Duke 2017		
	690 Duke R		
	790 Duke		
890 Duke R			
Naked Big			
RC 390 R EU 2018			
RC 390 R US 2018			
RC 390 R EU 2019			

T1207S Herramienta de compresión			
	RC 390 R US 2019		
	Super Bike Big Touring		
	Mantenimiento <input type="checkbox"/>	Reparación <input checked="" type="checkbox"/>	opcional <input type="checkbox"/>


T1214 Manguito de centrado	
<p>2x </p>  <p>T1214</p>	<p>Descripción/ejemplo de uso Herramienta para centrar componentes (pistón del vástago del émbolo)</p> <p>Datos técnicos Diámetro: 50 mm (1,97 in)</p> <p>utilizado en el modelo</p> <p>Enduro E1 2 tiempos</p> <p>250 EXC-F 2014 250 EXC-F 2015 250 EXC-F 2016 250 EXC-F Six Days 2014 250 EXC-F Six Days 2015 250 EXC-F Six Days 2016 250 EXC-F Factory Edition</p> <p>200 EXC</p> <p>250 EXC 2014 250 EXC 2015 250 EXC 2016 250 EXC Six Days 2014 250 EXC Six Days 2015 250 EXC Six Days 2016 250 EXC Factory Edition</p> <p>350 EXC-F 2014 350 EXC-F 2015 350 EXC-F 2016 350 EXC-F Six Days 2014 350 EXC-F Six Days 2015 350 EXC-F Six Days 2016 350 EXC-F Factory Edition</p> <p>450 EXC 2014 450 EXC 2015 450 EXC 2016 450 EXC Six Days 2014 450 EXC Six Days 2015 450 EXC Six Days 2016 450 EXC Factory Edition</p> <p>300 EXC 2014 300 EXC 2015 300 EXC 2016 300 EXC Six Days 2014 300 EXC Six Days 2015 300 EXC Six Days 2016 300 EXC Factory Edition</p> <p>500 EXC 2014 500 EXC 2015 500 EXC 2016 500 EXC Six Days 2014 500 EXC Six Days 2015</p>

T1214 Manguito de centrado					
	500 EXC Six Days 2016				
	250 XCF-W				
	200 XC-W				
	250 XC-W 2014				
	250 XC-W 2015				
	250 XC-W 2016				
	350 XCF-W 2014				
	350 XCF-W 2015				
	350 XCF-W 2016				
	350 XCF-W Six Days				
	450 XC-W				
	300 XC-W 2014				
	300 XC-W 2015				
	300 XC-W 2016				
	300 XC-W Six Days 2014				
	300 XC-W Six Days 2015				
	300 XC-W Six Days 2016				
	500 XC-W 2014				
	500 XC-W 2015				
	500 XC-W 2016				
Mantenimiento	<input type="checkbox"/>	Reparación	<input checked="" type="checkbox"/>	opcional	<input type="checkbox"/>

T1215 Casquillo para montaje	
 <p>T1215</p>	<p>Descripción/ejemplo de uso</p> <p>Herramienta para montar componentes (soporte del anillo de hermetizado del vástago del émbolo)</p> <p>Datos técnicos</p> <p>Diámetro: 18 mm (0,71 in)</p> <p>utilizado en el modelo</p>
	150 SX 2014
	150 SX 2015
	150 SX 2016
	250 SX 2014
	250 SX 2015
	250 SX 2016
	350 SX-F 2014
	350 SX-F 2015
	350 SX-F 2016
	450 SX-F 2014
	450 SX-F 2015
	450 SX-F 2016
	450 SX-F 2017
	450 SX-F EU 2018
	450 SX-F US 2018
	125 SX 2014
	125 SX 2015
	125 SX 2016
	250 SX-F 2014
250 SX-F 2015	
250 SX-F 2016	
Enduro E1 2 tiempos	
250 EXC-F 2014	
250 EXC-F 2015	

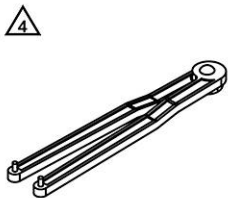
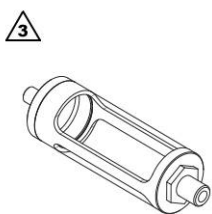
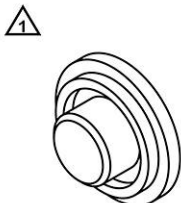
T1215 Casquillo para montaje	
	250 EXC-F 2016
	250 EXC-F Six Days 2014
	250 EXC-F Six Days 2015
	250 EXC-F Six Days 2016
	250 EXC-F Factory Edition
	200 EXC
	250 EXC 2014
	250 EXC 2015
	250 EXC 2016
	250 EXC Six Days 2014
	250 EXC Six Days 2015
	250 EXC Six Days 2016
	250 EXC Factory Edition
	350 EXC-F 2014
	350 EXC-F 2015
	350 EXC-F 2016
	350 EXC-F Six Days 2014
	350 EXC-F Six Days 2015
	350 EXC-F Six Days 2016
	350 EXC-F Factory Edition
	450 EXC 2014
	450 EXC 2015
	450 EXC 2016
	450 EXC Six Days 2014
	450 EXC Six Days 2015
	450 EXC Six Days 2016
	450 EXC Factory Edition
	300 EXC 2014
	300 EXC 2015
	300 EXC 2016
	300 EXC Six Days 2014
	300 EXC Six Days 2015
	300 EXC Six Days 2016
	300 EXC Factory Edition
	500 EXC 2014
	500 EXC 2015
	500 EXC 2016
	500 EXC Six Days 2014
	500 EXC Six Days 2015
	500 EXC Six Days 2016
	150 XC
	250 XC-F 2014
	250 XC-F 2015
	250 XC-F 2016
	250 XCF-W
	200 XC-W
	250 XC-W 2014
	250 XC-W 2015
	250 XC-W 2016
	250 XC 2014
	250 XC 2015
	250 XC 2016
	350 XC-F 2014

T1215 Casquillo para montaje		
	350 XC-F 2015	
	350 XC-F 2016	
	350 XCF-W 2014	
	350 XCF-W 2015	
	350 XCF-W 2016	
	350 XCF-W Six Days	
	450 XC-F 2014	
	450 XC-F 2015	
	450 XC-F 2016	
	450 XC-F 2017	
	450 XC-F 2018	
	450 XC-W	
	300 XC 2014	
	300 XC 2015	
	300 XC 2016	
	300 XC-W 2014	
	300 XC-W 2015	
	300 XC-W 2016	
	300 XC-W Six Days 2014	
	300 XC-W Six Days 2015	
	300 XC-W Six Days 2016	
	500 XC-W 2014	
	500 XC-W 2015	
	500 XC-W 2016	
	790 Adventure R 2020	
	790 Adventure R Rally	
	1090 Adventure 2017	
	1090 Adventure R	
	1290 Super Adventure R	
	Mantenimiento	<input type="checkbox"/>
		opcional <input type="checkbox"/>

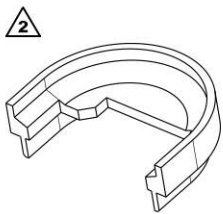
T1216 Herramienta de compresión	
 <p>T1216</p>	<p>Descripción/ejemplo de uso Herramienta para presionar componentes (soporte del anillo de hermetizado del vástago del émbolo)</p> <p>Datos técnicos Diámetro: 38 ... 49 mm (1,5 ... 1,93 in) utilizado en el modelo <b>MX</b> Enduro E1 2 tiempos</p> <p>250 EXC-F 2014 250 EXC-F 2015 250 EXC-F 2016 250 EXC-F Six Days 2014 250 EXC-F Six Days 2015 250 EXC-F Six Days 2016 250 EXC-F Factory Edition 200 EXC 250 EXC 2014 250 EXC 2015 250 EXC 2016 250 EXC Six Days 2014 250 EXC Six Days 2015</p>



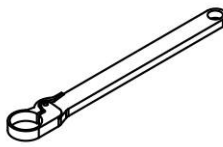
T1216 Herramienta de compresión	
	250 EXC Six Days 2016
	250 EXC Factory Edition
	350 EXC-F 2014
	350 EXC-F 2015
	350 EXC-F 2016
	350 EXC-F Six Days 2014
	350 EXC-F Six Days 2015
	350 EXC-F Six Days 2016
	350 EXC-F Factory Edition
	450 EXC 2014
	450 EXC 2015
	450 EXC 2016
	450 EXC Six Days 2014
	450 EXC Six Days 2015
	450 EXC Six Days 2016
	450 EXC Factory Edition
	300 EXC 2014
	300 EXC 2015
	300 EXC 2016
	300 EXC Six Days 2014
	300 EXC Six Days 2015
	300 EXC Six Days 2016
	300 EXC Factory Edition
	500 EXC 2014
	500 EXC 2015
	500 EXC 2016
	500 EXC Six Days 2014
	500 EXC Six Days 2015
	500 EXC Six Days 2016
	150 XC
	Cross Country E1 4 tiempos
	200 XC-W
	250 XC-W 2014
	250 XC-W 2015
	250 XC-W 2016
	250 XC
	350 XC-F
	350 XCF-W 2014
	350 XCF-W 2015
	350 XCF-W 2016
	350 XCF-W Six Days
	450 XC-F
	450 XC-W
	300 XC
	300 XC-W 2014
	300 XC-W 2015
	300 XC-W 2016
	300 XC-W Six Days 2014
	300 XC-W Six Days 2015
	300 XC-W Six Days 2016


T1216 Herramienta de compresión			
		500 XC-W 2014	
		500 XC-W 2015	
		500 XC-W 2016	
		Mantenimiento <input type="checkbox"/>	Reparación <input checked="" type="checkbox"/>
		opcional <input type="checkbox"/>	
T1218 Llave de espigón			
 <p>T1218</p>	Descripción/ejemplo de uso Herramienta para retirar componentes (reglaje del nivel de extensión del vástago del émbolo)		
	Datos técnicos Ajustable Diámetro: 3 mm (0,12 in) utilizado en el modelo		
		50 SX 2017	
		50 SX 2018	
		50 SX 2019	
		50 SX 2020	
		50 SX Mini 2017	
		50 SX Mini 2018	
		50 SX Mini 2019	
		50 SX Mini 2020	
		65 SX 2017	
		65 SX 2018	
		65 SX 2019	
		65 SX 2020	
		85 SX 2014	
		85 SX 2015	
		85 SX 2016	
		85 SX 2017	
		Mini MX Electro	
		Mantenimiento <input type="checkbox"/>	Reparación <input checked="" type="checkbox"/>
		opcional <input type="checkbox"/>	
T12128 Adaptador de llenado			
 <p>T12128</p>	Descripción/ejemplo de uso Adaptador de sangrado para la bomba de vacío, para ventilar y sangrar los amortiguadores		
	utilizado en el modelo 890 Duke R 1290 Super Duke R 2020		
		Mantenimiento <input type="checkbox"/>	Reparación <input checked="" type="checkbox"/>
		opcional <input type="checkbox"/>	
T129 Herramienta de compresión			
 <p>T129</p>	Descripción/ejemplo de uso Herramienta para embutir componentes (cojinete giratorio)		
	Datos técnicos Diámetro: 15 ... 30 mm (0,59 ... 1,18 in) utilizado en el modelo		
		50 SX	
		50 SX Mini	
		50 SXS	
		50 SXS Mini	
		690 SMC R 2014	
		690 SMC R 2015	

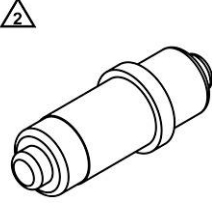
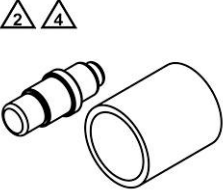
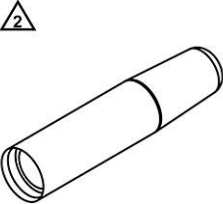
T129 Herramienta de compresión		
	690 SMC R 2016	
	690 SMC R 2017	
	690 Enduro R 2014	
	690 Enduro R 2015	
	690 Enduro R 2016	
	690 Enduro R 2017	
	690 Enduro R 2018	
	690 Duke 2014	
	690 Duke 2015	
	690 Duke 2016	
	690 Duke 2017	
	690 Duke R	
	Super Bike Big	
	Mantenimiento	<input type="checkbox"/>
		opcional <input type="checkbox"/>

T1296 Adaptador de llenado	
 <p>T1296</p>	<p>Descripción/ejemplo de uso</p> <p>Adaptador para herramienta de llenado, para llenar los amortiguadores con nitrógeno para utilizar con T170S1</p> <p>utilizado en el modelo</p> <p>50 SX 2017                      50 SX 2018                      50 SX 2019                      50 SX 2020                      50 SX Mini 2017                      50 SX Mini 2018                      50 SX Mini 2019                      50 SX Mini 2020                      Mini MX Electro                      150 SX 2017                      150 SX 2018                      150 SX 2019                      150 SX 2020                      250 SX 2017                      250 SX 2018                      250 SX 2019                      250 SX 2020                      350 SX-F 2017                      350 SX-F 2018                      350 SX-F 2019                      350 SX-F 2020                      450 SX-F 2017                      450 SX-F 2018                      450 SX-F 2019                      450 SX-F 2020                      125 SX 2017                      125 SX 2018                      125 SX 2019                      125 SX 2020                      250 SX-F 2017                      250 SX-F 2018                      250 SX-F 2019</p>

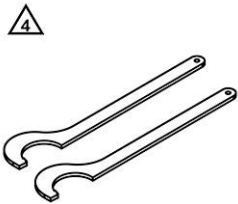
T1296 Adaptador de llenado				
	250 SX-F 2020			
	250 EXC-F 2014			
	250 EXC-F 2015			
	250 EXC-F 2016			
	250 EXC-F Six Days 2014			
	250 EXC-F Six Days 2015			
	250 EXC-F Six Days 2016			
	250 EXC-F Factory Edition			
	250 XC-F 2017			
	250 XC-F 2018			
	250 XC-F 2019			
	250 XC-F 2020			
	250 XCF-W			
	250 XC 2017			
	250 XC 2018			
	250 XC 2019			
	250 XC 2020			
	350 XC-F 2017			
	350 XC-F 2018			
	350 XC-F 2019			
	350 XC-F 2020			
	450 XC-F 2017			
	450 XC-F 2018			
	450 XC-F 2019			
	450 XC-F 2020			
	300 XC 2017			
	300 XC 2018			
	300 XC 2019			
	300 XC 2020			
	Mantenimiento	<input type="checkbox"/>	Reparación	<input checked="" type="checkbox"/>
			opcional	<input type="checkbox"/>

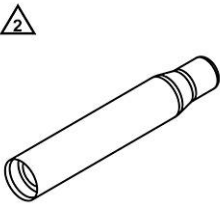
T146 Herramienta de montaje			
 <p>T146</p>	<p>Descripción/ejemplo de uso</p> <p>Herramienta para montar y retirar componentes (tubo del amortiguador)</p> <p>utilizado en el modelo</p> <p>1290 Super Duke R 2020</p>		
	Mantenimiento	<input type="checkbox"/>	Reparación
		opcional	<input type="checkbox"/>

T147 Casquillo de sujeción			
 <p>T147</p>	<p>Descripción/ejemplo de uso</p> <p>Herramienta para soltar y apretar componentes (pistón del Preload-Adjuster)</p> <p>utilizado en el modelo</p> <p>1290 Super Duke R 2020</p>		
	Mantenimiento	<input type="checkbox"/>	Reparación
		opcional	<input type="checkbox"/>

T1504 Herramienta de compresión		
 <p>T1504</p>	<p>Descripción/ejemplo de uso Herramienta para colocar componentes (casquillo guía en el soporte del anillo de hermetizado)</p> <p>Datos técnicos Diámetro: 18 mm (0,71 in)</p> <p>utilizado en el modelo MX Enduro E1 Enduro E2 Enduro E3 Freeride Cross Country Supermoto Competition Supermoto E-Ride 790 Adventure R 2020 790 Adventure R Rally</p>	<p>Mantenimiento <input type="checkbox"/>    Reparación <input checked="" type="checkbox"/>    opcional <input type="checkbox"/></p>
T150S Herramienta de montaje		
 <p>T150S</p>	<p>Descripción/ejemplo de uso Herramienta para embutir componentes (casquillo guía en el soporte del anillo de hermetizado)</p> <p>utilizado en el modelo 85 SX 2020 MX Enduro E1 Enduro E2 Enduro E3 Freeride Cross Country Supermoto Competition Supermoto E-Ride 790 Adventure R 2020 790 Adventure R Rally</p>	<p>Mantenimiento <input type="checkbox"/>    Reparación <input checked="" type="checkbox"/>    opcional <input type="checkbox"/></p>
T1515 Casquillo para montaje		
 <p>T1515</p>	<p>Descripción/ejemplo de uso Herramienta para montar componentes (soporte del anillo de hermetizado en el vástago del émbolo)</p> <p>Datos técnicos Diámetro: 18 mm (0,71 in)</p> <p>utilizado en el modelo 85 SX 2014 85 SX 2015 85 SX 2016 85 SX 2017 150 SX 2017 150 SX 2018 150 SX 2019 150 SX 2020 250 SX 2017 250 SX 2018</p>	


T1515 Casquillo para montaje		
	250 SX 2019	
	250 SX 2020	
	350 SX-F 2017	
	350 SX-F 2018	
	350 SX-F 2019	
	350 SX-F 2020	
	450 SX-F 2017	
	450 SX-F 2018	
	450 SX-F 2019	
	450 SX-F 2020	
	125 SX 2017	
	125 SX 2018	
	125 SX 2019	
	125 SX 2020	
	250 SX-F 2017	
	250 SX-F 2018	
	250 SX-F 2019	
	250 SX-F 2020	
	250 XC-F 2017	
	250 XC-F 2018	
	250 XC-F 2019	
	250 XC-F 2020	
	250 XC 2017	
	250 XC 2018	
	250 XC 2019	
	250 XC 2020	
	350 XC-F 2017	
	350 XC-F 2018	
	350 XC-F 2019	
	350 XC-F 2020	
	450 XC-F 2017	
	450 XC-F 2018	
	450 XC-F 2019	
	450 XC-F 2020	
	300 XC 2017	
	300 XC 2018	
	300 XC 2019	
	300 XC 2020	
	Supermoto/Dual Sport	
	Dual Sport Enduro	
	690 Duke 2014	
	690 Duke 2015	
	690 Duke 2016	
	690 Duke 2017	
	690 Duke R	
	890 Duke R	
	Mantenimiento <input type="checkbox"/>	Reparación <input checked="" type="checkbox"/>
		opcional <input type="checkbox"/>

T1533 Llave para tuercas ranuradas					
 <p>T1533</p>	<p>Descripción/ejemplo de uso</p> <p>Herramientas para destensar o tensar los muelles (2 piezas)</p> <p>Datos técnicos</p> <p>Diámetro: 59 mm (2,32 in)</p> <p>utilizado en el modelo</p> <p>50 SX</p> <p>50 SX Mini</p> <p>50 SXS</p> <p>50 SXS Mini</p> <p>65 SX</p> <p>Mini MX Electro</p>				
	Mantenimiento	<input checked="" type="checkbox"/>	Reparación	<input type="checkbox"/>	opcional

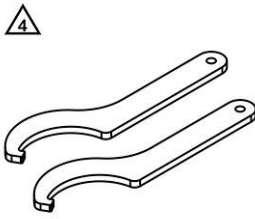
T1554 Casquillo para montaje			
 <p>T1554</p>	<p>Descripción/ejemplo de uso</p> <p>Herramienta para montar componentes (soporte del anillo de hermetizado en el vástago del émbolo)</p> <p>Datos técnicos</p> <p>Diámetro: 18 mm (0,71 in)</p> <p>utilizado en el modelo</p> <p>85 SX 2018</p> <p>85 SX 2019</p> <p>85 SX 2020</p> <p>250 EXC-F 2017</p> <p>250 EXC-F 2018</p> <p>250 EXC-F 2019</p> <p>250 EXC-F 2020</p> <p>250 EXC-F Six Days 2017</p> <p>250 EXC-F Six Days 2018</p> <p>250 EXC-F Six Days 2019</p> <p>250 EXC-F Six Days 2020</p> <p>150 EXC</p> <p>250 EXC 2017</p> <p>250 EXC 2018</p> <p>250 EXC 2019</p> <p>250 EXC 2020</p> <p>250 EXC Six Days 2017</p> <p>250 EXC Six Days 2018</p> <p>250 EXC Six Days 2019</p> <p>250 EXC Six Days 2020</p> <p>350 EXC-F 2017</p> <p>350 EXC-F 2018</p> <p>350 EXC-F 2019</p> <p>350 EXC-F 2020</p> <p>350 EXC-F Six Days 2017</p> <p>350 EXC-F Six Days 2018</p> <p>350 EXC-F Six Days 2019</p> <p>350 EXC-F Six Days 2020</p> <p>450 EXC 2017</p> <p>450 EXC 2018</p> <p>450 EXC 2019</p> <p>450 EXC 2020</p> <p>450 EXC Six Days 2017</p>		

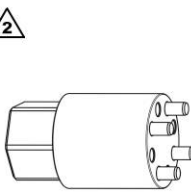
T1554 Casquillo para montaje					
450 EXC Six Days 2018					
450 EXC Six Days 2019					
450 EXC Six Days 2020					
300 EXC 2017					
300 EXC 2018					
300 EXC 2019					
300 EXC 2020					
300 EXC Six Days 2017					
300 EXC Six Days 2018					
300 EXC Six Days 2019					
300 EXC Six Days 2020					
500 EXC 2017					
500 EXC 2018					
500 EXC 2019					
500 EXC 2020					
500 EXC Six Days 2017					
500 EXC Six Days 2018					
500 EXC Six Days 2019					
500 EXC Six Days 2020					
Freeride					
125 XC-W					
150 XC-W					
250 XC-W 2017					
250 XC-W 2018					
250 XC-W 2019					
250 XC-W 2020					
350 XCF-W 2020					
300 XC-W 2017					
300 XC-W 2018					
300 XC-W 2019					
300 XC-W 2020					
300 XC-W Six Days 2017					
300 XC-W Six Days 2018					
300 XC-W Six Days 2019					
300 XC-W Six Days 2020					
500 XC-W 2020					
Supermoto E-Ride					
790 Adventure R					
790 Adventure R Rally					
1190 Adventure R					
1290 Super Duke R 2014					
1290 Super Duke R 2015					
1290 Super Duke R 2016					
1290 Super Duke R 2017					
1290 Super Duke R 2018					
1290 Super Duke R 2019					
1290 Super Duke R Special Edition					
RC 390 R EU 2018					
RC 390 R US 2018					
RC 390 R EU 2019					
RC 390 R US 2019					
Mantenimiento	<input type="checkbox"/>	Reparación	<input checked="" type="checkbox"/>	opcional	<input type="checkbox"/>



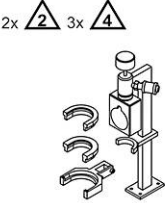
T1565 Adaptador de llenado	
 <p>T1565</p>	<p>Descripción/ejemplo de uso</p> <p>Adaptador para herramienta de llenado, para llenar los amortiguadores con nitrógeno para utilizar con T170S1</p> <p>utilizado en el modelo</p> <p>85 SX 2018              85 SX 2019              85 SX 2020              250 EXC-F 2017              250 EXC-F 2018              250 EXC-F 2019              250 EXC-F 2020              250 EXC-F Six Days 2017              250 EXC-F Six Days 2018              250 EXC-F Six Days 2019              250 EXC-F Six Days 2020              150 EXC              250 EXC 2017              250 EXC 2018              250 EXC 2019              250 EXC 2020              250 EXC Six Days 2017              250 EXC Six Days 2018              250 EXC Six Days 2019              250 EXC Six Days 2020              350 EXC-F 2017              350 EXC-F 2018              350 EXC-F 2019              350 EXC-F 2020              350 EXC-F Six Days 2017              350 EXC-F Six Days 2018              350 EXC-F Six Days 2019              350 EXC-F Six Days 2020              450 EXC 2017              450 EXC 2018              450 EXC 2019              450 EXC 2020              450 EXC-F Six Days US 2017              450 EXC Six Days 2018              450 EXC Six Days 2019              450 EXC Six Days 2020              300 EXC 2017              300 EXC 2018              300 EXC 2019              300 EXC 2020              300 EXC Six Days 2017              300 EXC Six Days 2018              300 EXC Six Days 2019              300 EXC Six Days 2020              500 EXC 2017              500 EXC 2018              500 EXC 2019              500 EXC 2020</p>

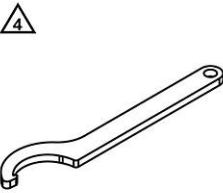
T1565 Adaptador de llenado		
	500 EXC Six Days 2017 500 EXC Six Days 2018 500 EXC Six Days 2019 500 EXC Six Days 2020 Freeride 250 F Freeride E-XC NG EU 2018 Freeride E-XC 2019 Freeride E-XC 2020 125 XC-W 150 XC-W 250 XC-W 2017 250 XC-W 2018 250 XC-W 2019 250 XC-W 2020 350 XCF-W 2020 300 XC-W 2017 300 XC-W 2018 300 XC-W 2019 300 XC-W 2020 300 XC-W Six Days 2017 300 XC-W Six Days 2018 300 XC-W Six Days 2019 300 XC-W Six Days 2020 500 XC-W 2020 790 Adventure R 790 Adventure R Rally 1290 Super Duke R 2020	
	Mantenimiento <input type="checkbox"/>	Reparación <input checked="" type="checkbox"/>


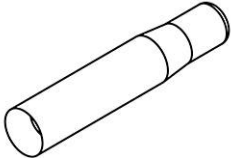
T157S Llave de gancho			
 <p>T157S</p>	Descripción/ejemplo de uso Herramientas para destensar o tensar los muelles (2 piezas)		
	Datos técnicos Diámetro: 70 mm (2,76 in) utilizado en el modelo 690 Duke 2014 690 Duke 2015 690 Duke 2016 690 Duke 2017 690 Duke R		
	Mantenimiento <input checked="" type="checkbox"/>	Reparación <input type="checkbox"/>	opcional <input type="checkbox"/>


T17002S Llave de vaso			
 <p>T17002S</p>	Descripción/ejemplo de uso Herramienta para soltar y apretar componentes (reglaje del nivel de extensión)		
	Datos técnicos Hexágono: 22 mm (0,87 in) Diámetro de pasadores: 3 mm (0,12 in) utilizado en el modelo 790 Adventure R 2020 790 Adventure R Rally 1290 Super Duke R 2020 RC 390 R EU 2018		
	Mantenimiento <input type="checkbox"/>	Reparación <input type="checkbox"/>	opcional <input type="checkbox"/>


T17002S Llave de vaso			
	RC 390 R US 2018		
	RC 390 R EU 2019		
	RC 390 R US 2019		
Mantenimiento	<input type="checkbox"/>	Reparación	<input checked="" type="checkbox"/>
		opcional	<input type="checkbox"/>


T170S1 Herramienta de llenado			
 <p>T170S1</p>	Descripción/ejemplo de uso Herramienta para llenar los amortiguadores con nitrógeno		
	utilizado en el modelo  Mini MX Enduro E1 Enduro E2 Enduro E3 Freeride Cross Country Supermoto 790 Adventure R 790 Adventure R Rally 1090 Adventure R 1190 Adventure R 1290 Super Adventure R Dual Sport Enduro 690 Duke 2014 690 Duke 2015 690 Duke 2016 690 Duke 2017 690 Duke R 890 Duke R Naked Big RC 390 R EU 2018 RC 390 R US 2018 RC 390 R EU 2019 RC 390 R US 2019 Super Bike Big	las herramientas/los artículos correspondientes son  T1296 T1565	
Mantenimiento	<input type="checkbox"/>	Reparación	<input checked="" type="checkbox"/>
		opcional	<input type="checkbox"/>


T304 Llave para tuercas ranuradas			
 <p>T304</p>	Descripción/ejemplo de uso Herramienta para destensar o tensar los muelles		
	Datos técnicos Diámetro: 58 ... 62 mm (2,28 ... 2,44 in) utilizado en el modelo 50 SX 50 SX Mini 50 SXS 50 SXS Mini 65 SX Mini MX Electro		
Mantenimiento	<input checked="" type="checkbox"/>	Reparación	<input type="checkbox"/>
		opcional	<input type="checkbox"/>






T313 Casquillo para montaje		
  <p>T313</p>	<p>Descripción/ejemplo de uso Herramienta para montar componentes (soporte del anillo de hermetizado en el vástago del émbolo)</p> <p>Datos técnicos Diámetro: 14 mm (0,55 in)</p> <p>utilizado en el modelo</p> <p>50 SX 50 SX Mini 50 SXS 50 SXS Mini 65 SX Mini MX Electro Super Bike Big</p>	<p>Mantenimiento <input type="checkbox"/></p> <p>Reparación <input checked="" type="checkbox"/></p> <p>opcional <input type="checkbox"/></p>






1086001 Panel para herramientas		
 <p>1086001</p>	<p>Descripción/ejemplo de uso</p> <p>Panel perforado gris para enganchar herramientas; el número de paneles para herramientas necesario depende del tamaño de las herramientas y de las condiciones locales (volumen de suministro 1 unidad)</p> <p>Datos técnicos</p> <p>Incluidos elementos de montaje en pared: 9 pzas.</p> <p>Anchura: 1.050 mm (41,34 in)</p> <p>Altura: 1.000 mm (39,37 in)</p>	
	<p>las herramientas/los artículos correspondientes son</p> <p>2286003</p> <p>2286005</p> <p>2286007</p>	
Mantenimiento	<input checked="" type="checkbox"/>	Reparación <input type="checkbox"/> opcional <input type="checkbox"/>






1086002 Panel para herramientas		
 <p>1086002</p>	<p>Descripción/ejemplo de uso</p> <p>Panel perforado gris para enganchar herramientas; el número de paneles para herramientas necesario depende del tamaño de las herramientas y de las condiciones locales (volumen de suministro 1 unidad)</p> <p>Datos técnicos</p> <p>Incluidos elementos de montaje en pared: 6 pzas.</p> <p>Anchura: 525 mm (20,67 in)</p> <p>Altura: 1.000 mm (39,37 in)</p>	
	<p>las herramientas/los artículos correspondientes son</p> <p>2286004</p> <p>2286006</p> <p>2286008</p>	
Mantenimiento	<input checked="" type="checkbox"/>	Reparación <input type="checkbox"/> opcional <input type="checkbox"/>

2286003 Cabecera KTM		
 <p>2286003</p>	<p>Descripción/ejemplo de uso</p> <p>Adhesivo con el logotipo de KTM para pegar en el panel para herramientas</p> <p>Datos técnicos</p> <p>Anchura: 1.050 mm (41,34 in)</p> <p>Altura: 98 mm (3,86 in)</p>	
	<p>para utilizar con</p> <p>1086001</p>	
Mantenimiento	<input checked="" type="checkbox"/>	Reparación <input type="checkbox"/> opcional <input type="checkbox"/>






2286004 Cabecera KTM		
 <p>2286004</p>	<p>Descripción/ejemplo de uso</p> <p>Adhesivo con el logotipo de KTM para pegar en el panel para herramientas</p> <p>Datos técnicos</p> <p>Anchura: 525 mm (20,67 in)</p> <p>Altura: 98 mm (3,86 in)</p>	
	<p>para utilizar con</p> <p>1086002</p>	
Mantenimiento	<input checked="" type="checkbox"/>	Reparación <input type="checkbox"/> opcional <input type="checkbox"/>





2286005 Cabecera GROUP			
 <p>2286005</p>	Descripción/ejemplo de uso Adhesivo con el logotipo Group para pegar en el panel para herramientas		
	Datos técnicos para utilizar con Anchura: 1.050 mm (41,34 in) 1086001 Altura: 98 mm (3,86 in)		
	Mantenimiento <input checked="" type="checkbox"/>	Reparación <input type="checkbox"/>	opcional <input type="checkbox"/>
2286006 Cabecera GROUP			
 <p>2286006</p>	Descripción/ejemplo de uso Adhesivo con el logotipo Group para pegar en el panel para herramientas		
	Datos técnicos para utilizar con Anchura: 525 mm (20,67 in) 1086002 Altura: 98 mm (3,86 in)		
	Mantenimiento <input checked="" type="checkbox"/>	Reparación <input type="checkbox"/>	opcional <input type="checkbox"/>
2286007 Cabecera WP			
 <p>2286007</p>	Descripción/ejemplo de uso Adhesivo con el logotipo de WP para pegar en el panel para herramientas		
	Datos técnicos para utilizar con Anchura: 1.050 mm (41,34 in) 1086001 Altura: 98 mm (3,86 in)		
	Mantenimiento <input checked="" type="checkbox"/>	Reparación <input type="checkbox"/>	opcional <input type="checkbox"/>
2286008 Cabecera WP			
 <p>2286008</p>	Descripción/ejemplo de uso Adhesivo con el logotipo de WP para pegar en el panel para herramientas		
	Datos técnicos para utilizar con Anchura: 525 mm (20,67 in) 1086002 Altura: 98 mm (3,86 in)		
	Mantenimiento <input checked="" type="checkbox"/>	Reparación <input type="checkbox"/>	opcional <input type="checkbox"/>
4086601 Kit de etiquetas			
 <p>4086601</p>	Descripción/ejemplo de uso Pliego de etiquetas con imanes; incluye todas las imágenes de las herramientas actuales que pueden suministrarse con soporte para colgar y etiqueta magnética; el kit va aumentando conforme se añaden nuevas herramientas		
	Artículo de repuesto		

4086602 Kit de etiquetas WP	
 <p>4086602</p>	<p>Descripción/ejemplo de uso</p> <p>Pliego de etiquetas con imanes; incluye todas las imágenes de las herramientas actuales que pueden suministrarse con soporte para colgar y etiqueta magnética; el kit va aumentando conforme se añaden nuevas herramientas</p>
Artículo de repuesto	
3287001 Grapa	
 <p>3287001</p>	<p>Descripción/ejemplo de uso</p> <p>Grapa para enganchar herramientas (un kit = 10 unidades), tornillos y tuercas incluidos</p> <p>Datos técnicos</p> <p>Para herramientas con diámetro: 0 ... 20 mm (0 ... 0,79 in)</p>
Artículo de repuesto	
3287002 Grapa	
 <p>3287002</p>	<p>Descripción/ejemplo de uso</p> <p>Grapa para enganchar herramientas (un kit = 10 unidades), tornillos y tuercas incluidos</p> <p>Datos técnicos</p> <p>Para herramientas con diámetro: 15 ... 30 mm (0,59 ... 1,18 in)</p>
Artículo de repuesto	
3287003 Grapa	
 <p>3287003</p>	<p>Descripción/ejemplo de uso</p> <p>Grapa para enganchar herramientas (un kit = 10 unidades), tornillos y tuercas incluidos</p> <p>Datos técnicos</p> <p>Para herramientas con diámetro: 25 ... 40 mm (0,98 ... 1,57 in)</p>
Artículo de repuesto	
3287004 Gancho	
 <p>3287004</p>	<p>Descripción/ejemplo de uso</p> <p>Gancho para enganchar herramientas (un kit = 10 unidades), tornillos y tuercas incluidos</p> <p>Datos técnicos</p> <p>Versión ligera</p> <p>Longitud de gancho: 60 mm (2,36 in)</p>
Artículo de repuesto	

3287005 Gancho	
 <p>3287005</p>	<p>Descripción/ejemplo de uso Gancho para enganchar herramientas (un kit = 10 unidades), tornillos y tuercas incluidos</p> <p>Datos técnicos Versión ligera Longitud de gancho: 100 mm (3,94 in)</p>
Artículo de repuesto	
3287006 Gancho	
 <p>3287006</p>	<p>Descripción/ejemplo de uso Gancho para enganchar herramientas (1 kit = 5 unidades), tornillos y tuercas incluidos</p> <p>Datos técnicos Versión pesada Longitud de gancho: 120 mm (4,72 in)</p>
Artículo de repuesto	
3287007 Gancho	
 <p>3287007</p>	<p>Descripción/ejemplo de uso Gancho para enganchar herramientas (un juego = 5 unidades), tornillos y tuercas incluidos</p> <p>Datos técnicos Versión pesada Longitud de gancho: 200 mm (7,87 in)</p>
Artículo de repuesto	
3287008 Gancho	
 <p>3287008</p>	<p>Descripción/ejemplo de uso Gancho para enganchar herramientas (1 juego = 10 unidades), tornillos y tuercas incluidos</p> <p>Datos técnicos Versión pesada recta Longitud de gancho: 100 mm (3,94 in)</p>
Artículo de repuesto	
3287009 Gancho	
 <p>3287009</p>	<p>Descripción/ejemplo de uso Gancho para enganchar herramientas (1 juego = 5 unidades), tornillos y tuercas incluidos</p> <p>Datos técnicos Versión revestida de goma Longitud de gancho: 100 mm (3,94 in)</p>
Artículo de repuesto	



3287010 Gancho	
 3287010	Descripción/ejemplo de uso Gancho para enganchar herramientas (1 juego = 10 unidades), tornillos y tuercas incluidos  Datos técnicos Versión en forma de U Longitud de gancho: 100 mm (3,94 in)
Artículo de repuesto	
3287011 Soporte magnético	
 3287011	Descripción/ejemplo de uso Imán para sujetar herramientas (1 juego = 5 unidades)  Datos técnicos Diámetro: 45 mm (1,77 in)
Artículo de repuesto	
3287012 Caja de metal	
 3287012	Descripción/ejemplo de uso Caja pequeña de rejilla metálica para guardar herramientas, tornillos y tuercas incluidos  Datos técnicos Longitud: 160 mm (6,3 in) Anchura: 110 mm (4,33 in) Altura: 50 mm (1,97 in)
Artículo de repuesto	
3287013 Grapa	
 3287013	Descripción/ejemplo de uso Grapa para enganchar herramientas (un kit = 5 unidades), tornillos y tuercas incluidos  Datos técnicos Para herramientas con diámetro: 35 ... 70 mm (1,38 ... 2,76 in)
Artículo de repuesto	
3287014 Gancho	
 3287014	Descripción/ejemplo de uso Gancho para enganchar herramientas (1 kit = 5 unidades), tornillos y tuercas incluidos  Datos técnicos Versión acodada Longitud de gancho: 100 mm (3,94 in)
Artículo de repuesto	

3287015 Gancho	
 3287015	Descripción/ejemplo de uso Gancho para enganchar herramientas (1 juego = 5 unidades), tornillos y tuercas incluidos Datos técnicos Versión acodada Longitud de gancho: 200 mm (7,87 in)
Artículo de repuesto	
3287016 Caja de metal	
 3287016	Descripción/ejemplo de uso Caja grande de rejilla metálica para guardar herramientas, tornillos y tuercas incluidos Datos técnicos Longitud: 270 mm (10,63 in) Anchura: 150 mm (5,91 in) Altura: 50 mm (1,97 in)
Artículo de repuesto	
3287017 Gancho	
 3287017	Descripción/ejemplo de uso Gancho para enganchar herramientas (1 juego = 10 unidades), tornillos y tuercas incluidos Datos técnicos Versión anular Diámetro: 35 mm (1,38 in)
Artículo de repuesto	
3287018 Gancho	
 3287018	Descripción/ejemplo de uso Gancho para enganchar herramientas (1 juego = 10 unidades), tornillos y tuercas incluidos Datos técnicos Versión en forma de U Longitud de gancho: 50 mm (1,97 in)
Artículo de repuesto	

<b>KTM</b>	
<b>Offroad</b>	
<b>Mini</b>	
<b>Mini MX</b>	
<b>Mini MX 2 tiempos</b>	
<b>50 SX</b>	
<b>50 SX 2014</b>	50 SX 2014
<b>50 SX 2015</b>	50 SX 2015
<b>50 SX 2016</b>	50 SX 2016
<b>50 SX 2017</b>	50 SX 2017
<b>50 SX 2018</b>	50 SX 2018
<b>50 SX 2019</b>	50 SX 2019
<b>50 SX 2020</b>	50 SX 2020
<b>50 SX Mini</b>	
<b>50 SX Mini 2014</b>	50 SX Mini 2014
<b>50 SX Mini 2015</b>	50 SX Mini 2015
<b>50 SX Mini 2016</b>	50 SX Mini 2016
<b>50 SX Mini 2017</b>	50 SX Mini 2017
<b>50 SX Mini 2018</b>	50 SX Mini 2018
<b>50 SX Mini 2019</b>	50 SX Mini 2019
<b>50 SX Mini 2020</b>	50 SX Mini 2020
<b>50 SXS</b>	
<b>50 SXS 2016</b>	50 SXS 2016
<b>50 SXS Mini</b>	
<b>50 SXS Mini 2016</b>	50 SXS Mini 2016
<b>65 SX</b>	
<b>65 SX 2014</b>	65 SX 2014
<b>65 SX 2015</b>	65 SX 2015
<b>65 SX 2016</b>	65 SX 2016
<b>65 SX 2017</b>	65 SX 2017
<b>65 SX 2018</b>	65 SX 2018
<b>65 SX 2019</b>	65 SX 2019

				<b>65 SX 2020</b>
				65 SX 2020
			<b>85 SX</b>	
				<b>85 SX 2014</b>
				85 SX 17/14 2014
				85 SX 19/16 2014
				<b>85 SX 2015</b>
				85 SX 17/14 2015
				85 SX 19/16 2015
				<b>85 SX 2016</b>
				85 SX 17/14 2016
				85 SX 19/16 2016
				<b>85 SX 2017</b>
				85 SX 17/14 2017
				85 SX 19/16 2017
				<b>85 SX 2018</b>
				85 SX 17/14 2018
				85 SX 19/16 2018
				<b>85 SX 2019</b>
				85 SX 17/14 2019
				85 SX 19/16 2019
				<b>85 SX 2020</b>
				85 SX 17/14 2020
				85 SX 19/16 2020
			<b>Mini MX Electro</b>	
			<b>SX-E</b>	
				<b>SX-E 5 2020</b>
				SX-E 5 2020
	<b>MX</b>			
		<b>MX1</b>		
			<b>MX1 2 tiempos</b>	
			<b>150 SX</b>	
				<b>150 SX 2014</b>
				150 SX EU 2014
				150 SX US 2014
				<b>150 SX 2015</b>
				150 SX EU 2015
				150 SX US 2015
				<b>150 SX 2016</b>
				150 SX EU 2016
				150 SX US 2016
				<b>150 SX 2017</b>
				150 SX EU 2017
				150 SX US 2017
				<b>150 SX 2018</b>
				150 SX EU 2018
				150 SX US 2018
				<b>150 SX 2019</b>
				150 SX EU 2019
				150 SX US 2019
				<b>150 SX 2020</b>
				150 SX EU 2020
				150 SX US 2020
			<b>250 SX</b>	

				<b>250 SX 2014</b>
				250 SX EU 2014
				250 SX US 2014
				<b>250 SX 2015</b>
				250 SX EU 2015
				250 SX US 2015
				<b>250 SX 2016</b>
				250 SX EU 2016
				250 SX US 2016
				<b>250 SX 2017</b>
				250 SX EU 2017
				250 SX US 2017
				<b>250 SX 2018</b>
				250 SX EU 2018
				250 SX US 2018
				<b>250 SX 2019</b>
				250 SX EU 2019
				250 SX US 2019
				<b>250 SX 2020</b>
				250 SX EU 2020
				250 SX US 2020
			<b>MX1 4 tiempos</b>	
			<b>350 SX-F</b>	
				<b>350 SX-F 2014</b>
				350 SX-F EU 2014
				350 SX-F US 2014
				<b>350 SX-F 2015</b>
				350 SX-F EU 2015
				350 SX-F US 2015
				<b>350 SX-F 2016</b>
				350 SX-F EU 2016
				350 SX-F US 2016
				<b>350 SX-F 2017</b>
				350 SX-F EU 2017
				350 SX-F US 2017
				<b>350 SX-F 2018</b>
				350 SX-F EU 2018
				350 SX-F US 2018
				<b>350 SX-F 2019</b>
				350 SX-F EU 2019
				350 SX-F US 2019
				<b>350 SX-F 2020</b>
				350 SX-F EU 2020
				350 SX-F US 2020
			<b>450 SX-F</b>	
				<b>450 SX-F 2014</b>
				450 SX-F EU 2014
				450 SX-F US 2014
				450 SX-F Factory Edition US 2014
				<b>450 SX-F 2015</b>
				450 SX-F EU 2015
				450 SX-F US 2015
				450 SX-F Factory Edition US 2015
				<b>450 SX-F 2016</b>

450 SX-F EU 2016  
 450 SX-F US 2016  
 450 SX-F Factory Edition US 2016

**450 SX-F 2017**

450 SX-F EU 2017  
 450 SX-F US 2017  
 450 SX-F Factory Edition US 2017

**450 SX-F 2018**

450 SX-F EU 2018  
 450 SX-F US 2018  
 450 SX-F Factory Edition US 2018

**450 SX-F 2019**

450 SX-F EU 2019  
 450 SX-F US 2019  
 450 SX-F FACTORY EDITION US 2019  
 450 SX-F HERLINGS REPLICAS EU 2019

**450 SX-F 2020**

450 SX-F EU 2020  
 450 SX-F US 2020  
 450 SX-F Factory Edition US 2020  
 450 SX-F CAIROLI EU 2020

**MX2**

**MX2 2 tiempos**

**125 SX**

**125 SX 2014**

125 SX EU 2014  
 125 SX US 2014

**125 SX 2015**

125 SX EU 2015  
 125 SX US 2015

**125 SX 2016**

125 SX EU 2016  
 125 SX US 2016

**125 SX 2017**

125 SX EU 2017  
 125 SX US 2017

**125 SX 2018**

125 SX EU 2018  
 125 SX US 2018

**125 SX 2019**

125 SX EU 2019  
 125 SX US 2019

**125 SX 2020**

125 SX EU 2020  
 125 SX US 2020

**MX2 4 tiempos**

**250 SX-F**

**250 SX-F 2014**

250 SX-F EU 2014  
 250 SX-F US 2014

**250 SX-F 2015**

250 SX-F EU 2015  
 250 SX-F US 2015  
 250 SX-F Factory Edition US 2015

				<b>250 SX-F 2016</b>
				250 SX-F EU 2016
				250 SX-F US 2016
				250 SX-F Factory Edition US 2016
				<b>250 SX-F 2017</b>
				250 SX-F EU 2017
				250 SX-F US 2017
				250 SX-F Factory Edition US 2017
				<b>250 SX-F 2018</b>
				250 SX-F EU 2018
				250 SX-F US 2018
				<b>250 SX-F 2019</b>
				250 SX-F EU 2019
				250 SX-F US 2019
				<b>250 SX-F 2020</b>
				250 SX-F EU 2020
				250 SX-F PRADO EU 2020
				250 SX-F US 2020
	<b>Enduro</b>			
		<b>Enduro E1</b>		
			<b>Enduro E1 2 tiempos</b>	
				<b>125 EXC</b>
				<b>125 EXC 2014</b>
				125 EXC EU 2014
				<b>125 EXC 2015</b>
				125 EXC EU 2015
				<b>125 EXC 2016</b>
				125 EXC EU 2016
				<b>125 EXC Six Days</b>
				<b>125 EXC Six Days 2014</b>
				125 EXC Six Days EU 2014
				<b>125 EXC Six Days 2015</b>
				125 EXC Six Days EU 2015
				<b>125 EXC Six Days 2016</b>
				125 EXC Six Days EU 2016
				<b>125 EXC Factory Edition</b>
				<b>125 EXC Factory Edition 2015</b>
				125 EXC Factory Edition EU 2015
			<b>Enduro E1 4 tiempos</b>	
				<b>250 EXC-F</b>
				<b>250 EXC-F 2014</b>
				250 EXC-F EU 2014
				250 EXC-F AU 2014
				<b>250 EXC-F 2015</b>
				250 EXC-F EU 2015
				250 EXC-F AU 2015
				250 EXC-F BR 2015
				<b>250 EXC-F 2016</b>
				250 EXC-F EU 2016
				250 EXC-F AU 2016
				250 EXC-F BR 2016
				<b>250 EXC-F 2017</b>
				250 EXC-F EU 2017
				250 EXC-F AU 2017

250 EXC-F US 2017

250 EXC-F BR 2017

**250 EXC-F 2018**

250 EXC-F EU 2018

250 EXC-F AU 2018

250 EXC-F US 2018

250 EXC-F BR 2018

250 EXC-F AR 2018

**250 EXC-F 2019**

250 EXC-F EU 2019

250 EXC-F AU 2019

250 EXC-F US 2019

250 EXC-F BR 2019

250 EXC-F AR 2019

**250 EXC-F 2020**

250 EXC-F EU 2020

250 EXC-F BR 2020

**250 EXC-F Six Days****250 EXC-F Six Days 2014**

250 EXC-F Six Days EU 2014

**250 EXC-F Six Days 2015**

250 EXC-F Six Days EU 2015

**250 EXC-F Six Days 2016**

250 EXC-F Six Days EU 2016

**250 EXC-F Six Days 2017**

250 EXC-F Six Days EU 2017

**250 EXC-F Six Days 2018**

250 EXC-F Six Days EU 2018

**250 EXC-F Six Days 2019**

250 EXC-F Six Days EU 2019

**250 EXC-F Six Days 2020**

250 EXC-F Six Days EU 2020

**250 EXC-F Factory Edition****250 EXC-F Factory Edition 2015**

250 EXC-F Factory Edition EU 2015

**Enduro E2****Enduro E2 2 tiempos****150 EXC****150 EXC TPI 2020**

150 EXC TPI EU 2020

**200 EXC****200 EXC 2014**

200 EXC EU 2014

200 EXC AU 2014

**200 EXC 2015**

200 EXC EU 2015

200 EXC AU 2015

**200 EXC 2016**

200 EXC EU 2016

200 EXC AU 2016

**250 EXC****250 EXC 2014**

250 EXC EU 2014

250 EXC AU 2014



**250 EXC 2015**

250 EXC EU 2015  
250 EXC AU 2015

**250 EXC 2016**

250 EXC EU 2016  
250 EXC AU 2016

**250 EXC 2017**

250 EXC EU 2017  
250 EXC AU 2017

**250 EXC 2018**

250 EXC TPI EU 2018  
250 EXC AU 2018

**250 EXC 2019**

250 EXC TPI EU 2019

**250 EXC 2020**

250 EXC TPI EU 2020

**250 EXC Six Days****250 EXC Six Days 2014**

250 EXC Six Days EU 2014

**250 EXC Six Days 2015**

250 EXC Six Days EU 2015

**250 EXC Six Days 2016**

250 EXC Six Days EU 2016

**250 EXC Six Days 2017**

250 EXC Six Days EU 2017

**250 EXC Six Days 2018**

250 EXC Six Days TPI EU 2018

**250 EXC Six Days 2019**

250 EXC Six Days TPI EU 2019

**250 EXC Six Days 2020**

250 EXC Six Days TPI EU 2020

**250 EXC Factory Edition****250 EXC Factory Edition 2015**

250 EXC Factory Edition EU 2015

**Enduro E2 4 tiempos****350 EXC-F****350 EXC-F 2014**

350 EXC-F EU 2014  
350 EXC-F AU 2014  
350 EXC-F US 2014

**350 EXC-F 2015**

350 EXC-F EU 2015  
350 EXC-F AU 2015  
350 EXC-F US 2015  
350 EXC-F BR 2015

**350 EXC-F 2016**

350 EXC-F EU 2016  
350 EXC-F AU 2016  
350 EXC-F US 2016  
350 EXC-F BR 2016

**350 EXC-F 2017**

350 EXC-F EU 2017  
350 EXC-F AU 2017  
350 EXC-F US 2017

350 EXC-F BR 2017

**350 EXC-F 2018**

350 EXC-F EU 2018

350 EXC-F AU 2018

350 EXC-F US 2018

350 EXC-F BR 2018

**350 EXC-F 2019**

350 EXC-F EU 2019

350 EXC-F AU 2019

350 EXC-F US 2019

350 EXC-F BR 2019

**350 EXC-F 2020**

350 EXC-F EU 2020

350 EXC-F US 2020

350 EXC-F BR 2020

**350 EXC-F Six Days****350 EXC-F Six Days 2014**

350 EXC-F Six Days EU 2014

**350 EXC-F Six Days 2015**

350 EXC-F Six Days EU 2015

**350 EXC-F Six Days 2016**

350 EXC-F Six Days EU 2016

**350 EXC-F Six Days 2017**

350 EXC-F Six Days EU 2017

**350 EXC-F Six Days 2018**

350 EXC-F Six Days EU 2018

350 EXC-F Six Days BR 2018

**350 EXC-F Six Days 2019**

350 EXC-F Six Days EU 2019

350 EXC-F Six Days BR 2019

**350 EXC-F Six Days 2020**

350 EXC-F Six Days EU 2020

350 EXC-F Six Days BR 2020

**350 EXC-F Factory Edition****350 EXC-F Factory Edition 2015**

350 EXC-F Factory Edition EU 2015

**450 EXC****450 EXC 2014**

450 EXC EU 2014

450 EXC AU 2014

**450 EXC 2015**

450 EXC EU 2015

450 EXC AU 2015

**450 EXC 2016**

450 EXC EU 2016

450 EXC AU 2016

**450 EXC 2017**

450 EXC-F EU 2017

450 EXC-F AU 2017

**450 EXC 2018**

450 EXC-F EU 2018

450 EXC-F AU 2018

**450 EXC 2019**

450 EXC-F EU 2019

450 EXC-F AU 2019

**450 EXC 2020**

450 EXC-F EU 2020

**450 EXC Six Days****450 EXC Six Days 2014**

450 EXC Six Days EU 2014

**450 EXC Six Days 2015**

450 EXC Six Days EU 2015

**450 EXC Six Days 2016**

450 EXC Six Days EU 2016

**450 EXC Six Days 2017**

450 EXC-F Six Days EU 2017

450 EXC-F Six Days US 2017

**450 EXC Six Days 2018**

450 EXC-F Six Days EU 2018

450 EXC-F Six Days US 2018

**450 EXC Six Days 2019**

450 EXC-F Six Days EU 2019

450 EXC-F Six Days US 2019

**450 EXC Six Days 2020**

450 EXC-F Six Days EU 2020

**450 EXC Factory Edition****450 EXC Factory Edition 2015**

450 EXC Factory Edition EU 2015

**Enduro E3****Enduro E3 2 tiempos****300 EXC****300 EXC 2014**

300 EXC EU 2014

300 EXC AU 2014

**300 EXC 2015**

300 EXC EU 2015

300 EXC AU 2015

300 EXC BR 2015

**300 EXC 2016**

300 EXC EU 2016

300 EXC AU 2016

300 EXC BR 2016

**300 EXC 2017**

300 EXC EU 2017

300 EXC AU 2017

300 EXC BR 2017

**300 EXC 2018**

300 EXC TPI EU 2018

300 EXC AU 2018

300 EXC BR 2018

**300 EXC 2019**

300 EXC TPI EU 2019

300 EXC BR 2019

**300 EXC 2020**

300 EXC TPI EU 2020

300 EXC BR 2020

300 EXC TPI ERZBERGRODEO EU 2020

**300 EXC Six Days**

				<b>300 EXC Six Days 2014</b>
				300 EXC Six Days EU 2014
				<b>300 EXC Six Days 2015</b>
				300 EXC Six Days EU 2015
				<b>300 EXC Six Days 2016</b>
				300 EXC Six Days EU 2016
				<b>300 EXC Six Days 2017</b>
				300 EXC Six Days EU 2017
				<b>300 EXC Six Days 2018</b>
				300 EXC Six Days TPI EU 2018
				<b>300 EXC Six Days 2019</b>
				300 EXC Six Days TPI EU 2019
				<b>300 EXC Six Days 2020</b>
				300 EXC Six Days TPI EU 2020
				<b>300 EXC Factory Edition</b>
				<b>300 EXC Factory Edition 2015</b>
				300 EXC Factory Edition EU 2015
				<b>Enduro E3 4 tiempos</b>
				<b>500 EXC</b>
				<b>500 EXC 2014</b>
				500 EXC EU 2014
				500 EXC AU 2014
				500 EXC US 2014
				<b>500 EXC 2015</b>
				500 EXC EU 2015
				500 EXC AU 2015
				500 EXC US 2015
				<b>500 EXC 2016</b>
				500 EXC EU 2016
				500 EXC AU 2016
				500 EXC US 2016
				<b>500 EXC 2017</b>
				500 EXC-F EU 2017
				500 EXC-F AU 2017
				500 EXC-F US 2017
				<b>500 EXC 2018</b>
				500 EXC-F EU 2018
				500 EXC-F AU 2018
				500 EXC-F US 2018
				<b>500 EXC 2019</b>
				500 EXC-F EU 2019
				500 EXC-F AU 2019
				500 EXC-F US 2019
				<b>500 EXC 2020</b>
				500 EXC-F EU 2020
				500 EXC-F US 2020
				<b>500 EXC Six Days</b>
				<b>500 EXC Six Days 2014</b>
				500 EXC Six Days EU 2014
				<b>500 EXC Six Days 2015</b>
				500 EXC Six Days EU 2015
				<b>500 EXC Six Days 2016</b>
				500 EXC Six Days EU 2016
				500 EXC Six Days US 2016

**500 EXC Six Days 2017**

500 EXC-F Six Days EU 2017

**500 EXC Six Days 2018**

500 EXC-F Six Days EU 2018

**500 EXC Six Days 2019**

500 EXC-F Six Days EU 2019

**500 EXC Six Days 2020**

500 EXC-F Six Days EU 2020

500 EXC-F Six Days US 2020

**Rally****Rally 4 tiempos****450 Rally****450 Rally 2014**

450 RALLY Factory Replica 2014

**450 Rally 2015**

450 RALLY Factory Replica 2015

**450 Rally 2016**

450 RALLY Factory Replica 2016

**450 Rally 2017**

450 RALLY Factory Replica 2017

450 RALLY Factory Replica US 2017

**450 Rally 2019**

450 RALLY Factory Replica 2019

**450 Rally 2020**

450 RALLY Factory Replica 2020

**Freeride****Freeride Dual Sport****Freeride Dual Sport 2 tiempos****Freeride 250 R****Freeride 250 R 2014**

Freeride 250 R EU 2014

Freeride 250 R AU 2014

**Freeride 250 R 2015**

Freeride 250 R EU 2015

Freeride 250 R AU 2015

Freeride 250 R US 2015

**Freeride 250 R 2016**

Freeride 250 R EU 2016

Freeride 250 R AU 2016

Freeride 250 R US 2016

**Freeride 250 R 2017**

Freeride 250 R EU 2017

Freeride 250 R US 2017

**Freeride Dual Sport 4 tiempos****Freeride 250 F****Freeride 250 F 2018**

Freeride 250 F EU 2018

**Freeride 250 F 2019**

Freeride 250 F EU 2019

**Freeride 250 F 2020**

Freeride 250 F EU 2020

**Freeride 350****Freeride 350 2014**

Freeride 350 EU 2014

				Freeride 350 AU 2014
				<b>Freeride 350 2015</b>
				Freeride 350 EU 2015
				Freeride 350 AU 2015
				<b>Freeride 350 2016</b>
				Freeride 350 EU 2016
				Freeride 350 AU 2016
				<b>Freeride 350 2017</b>
				Freeride 350 EU 2017
				Freeride 350 AU 2017
			<b>Freeride E-Ride</b>	
			<b>Freeride E-Ride Electro</b>	
			<b>Freeride E-SX</b>	
				<b>Freeride E-SX 2014</b>
				Freeride E-SX EU 2014
				<b>Freeride E-SX 2015</b>
				Freeride E-SX EU 2015
				<b>Freeride E-SX 2016</b>
				Freeride E-SX EU 2016
			<b>Freeride E-XC</b>	
				<b>Freeride E-XC 2015</b>
				Freeride E-XC EU 2015
				<b>Freeride E-XC 2016</b>
				Freeride E-XC EU 2016
				<b>Freeride E-XC 2017</b>
				Freeride E-XC EU 2017
				<b>Freeride E-XC 2018</b>
				Freeride E-XC EU 2018
				Freeride E-XC NG EU 2018
				<b>Freeride E-XC 2019</b>
				Freeride E-XC EU 2019
				<b>Freeride E-XC 2020</b>
				Freeride E-XC EU 2020
			<b>Cross Country</b>	
			<b>Cross Country E1</b>	
			<b>Cross Country E1 2 tiempos</b>	
			<b>125 XC-W</b>	
				<b>125 XC-W 2017</b>
				125 XC-W EU 2017
				<b>125 XC-W 2018</b>
				125 XC-W EU 2018
				<b>125 XC-W 2019</b>
				125 XC-W EU 2019
			<b>150 XC</b>	
				<b>150 XC 2014</b>
				150 XC US 2014
			<b>150 XC-W</b>	
				<b>150 XC-W 2017</b>
				150 XC-W US 2017
				<b>150 XC-W 2018</b>
				150 XC-W US 2018
				<b>150 XC-W 2019</b>
				150 XC-W US 2019
				<b>150 XC-W 2020</b>

150 XC-W TPI US 2020

**Cross Country E1 4 tiempos****250 XC-F****250 XC-F 2014**

250 XC-F US 2014

**250 XC-F 2015**

250 XC-F US 2015

**250 XC-F 2016**

250 XC-F US 2016

**250 XC-F 2017**

250 XC-F US 2017

**250 XC-F 2018**

250 XC-F US 2018

**250 XC-F 2019**

250 XC-F US 2019

**250 XC-F 2020**

250 XC-F US 2020

**250 XCF-W****250 XCF-W 2014**

250 XCF-W US 2014

**250 XCF-W 2015**

250 XCF-W US 2015

**250 XCF-W 2016**

250 XCF-W US 2016

**Cross Country E2****Cross Country E2 2 tiempos****200 XC-W****200 XC-W 2014**

200 XC-W US 2014

**200 XC-W 2015**

200 XC-W US 2015

**200 XC-W 2016**

200 XC-W US 2016

**250 XC-W****250 XC-W 2014**

250 XC-W US 2014

**250 XC-W 2015**

250 XC-W US 2015

**250 XC-W 2016**

250 XC-W US 2016

**250 XC-W 2017**

250 XC-W US 2017

**250 XC-W 2018**

250 XC-W US 2018

250 XC-W TPI US 2018

**250 XC-W 2019**

250 XC-W TPI US 2019

**250 XC-W 2020**

250 XC-W TPI US 2020

**250 XC****250 XC 2014**

250 XC US/EU 2014

**250 XC 2015**

250 XC US/EU 2015

**250 XC 2016**

250 XC US/EU 2016

**250 XC 2017**

250 XC US 2017

**250 XC 2018**

250 XC US 2018

**250 XC 2019**

250 XC US 2019

**250 XC 2020**

250 XC TPI US 2020

**Cross Country E2 4 tiempos****350 XC-F****350 XC-F 2014**

350 XC-F US 2014

**350 XC-F 2015**

350 XC-F US 2015

**350 XC-F 2016**

350 XC-F US 2016

**350 XC-F 2017**

350 XC-F US 2017

**350 XC-F 2018**

350 XC-F US 2018

**350 XC-F 2019**

350 XC-F US 2019

**350 XC-F 2020**

350 XC-F US 2020

**350 XCF-W****350 XCF-W 2014**

350 XCF-W US 2014

**350 XCF-W 2015**

350 XCF-W US 2015

**350 XCF-W 2016**

350 XCF-W US 2016

**350 XCF-W 2020**

350 XCF-W US 2020

**350 XCF-W Six Days****350 XCF-W Six Days 2014**

350 XCF-W Six Days US 2014

**350 XCF-W Six Days 2015**

350 XCF-W Six Days US 2015

**350 XCF-W Six Days 2016**

350 XCF-W Six Days US 2016

**450 XC-F****450 XC-F 2014**

450 XC-F US 2014

**450 XC-F 2015**

450 XC-F US 2015

**450 XC-F 2016**

450 XC-F US 2016

**450 XC-F 2017**

450 XC-F US 2017

**450 XC-F 2018**

450 XC-F US 2018

**450 XC-F 2019**



				450 XC-F US 2019
			<b>450 XC-F 2020</b>	
				450 XC-F US 2020
		<b>450 XC-W</b>		
			<b>450 XC-W 2014</b>	
				450 XC-W US 2014
			<b>450 XC-W 2015</b>	
				450 XC-W US 2015
			<b>450 XC-W 2016</b>	
				450 XC-W US 2016
		<b>Cross Country E3</b>		
			<b>Cross Country E3 2 tiempos</b>	
			<b>300 XC</b>	
			<b>300 XC 2014</b>	
				300 XC US/EU 2014
			<b>300 XC 2015</b>	
				300 XC US/EU 2015
			<b>300 XC 2016</b>	
				300 XC US/EU 2016
			<b>300 XC 2017</b>	
				300 XC US 2017
			<b>300 XC 2018</b>	
				300 XC US 2018
			<b>300 XC 2019</b>	
				300 XC US 2019
			<b>300 XC 2020</b>	
				300 XC TPI US 2020
			<b>300 XC-W</b>	
			<b>300 XC-W 2014</b>	
				300 XC-W US 2014
			<b>300 XC-W 2015</b>	
				300 XC-W US 2015
			<b>300 XC-W 2016</b>	
				300 XC-W US 2016
			<b>300 XC-W 2017</b>	
				300 XC-W US 2017
			<b>300 XC-W 2018</b>	
				300 XC-W US 2018
			<b>300 XC-W 2019</b>	
				300 XC-W TPI US 2019
			<b>300 XC-W 2020</b>	
				300 XC-W TPI US 2020
				300 XC-W TPI ERZBERGRODEO US 2020
			<b>300 XC-W Six Days</b>	
			<b>300 XC-W Six Days 2014</b>	
				300 XC-W Six Days US 2014
			<b>300 XC-W Six Days 2015</b>	
				300 XC-W Six Days US 2015
			<b>300 XC-W Six Days 2016</b>	
				300 XC-W Six Days US 2016
			<b>300 XC-W Six Days 2017</b>	
				300 XC-W Six Days US 2017
			<b>300 XC-W Six Days 2018</b>	
				300 XC-W Six Days US 2018

				<b>300 XC-W Six Days 2019</b>
				300 XC-W Six Days TPI US 2019
				<b>300 XC-W Six Days 2020</b>
				300 XC-W Six Days TPI US 2020
			<b>Cross Country E3 4 tiempos</b>	
			<b>500 XC-W</b>	
				<b>500 XC-W 2014</b>
				500 XC-W US 2014
				<b>500 XC-W 2015</b>
				500 XC-W US 2015
				<b>500 XC-W 2016</b>
				500 XC-W US 2016
				<b>500 XC-W 2020</b>
				500 XCF-W US 2020
	<b>Street</b>			
		<b>Supermoto</b>		
			<b>Supermoto Competition</b>	
				<b>Supermoto Competition 4 tiempos</b>
				<b>450 SMR</b>
				<b>450 SMR 2014</b>
				450 SMR 2014
			<b>Supermoto/Dual Sport</b>	
				<b>Supermoto/Dual Sport SM Mid</b>
				<b>690 SMC R</b>
				<b>690 SMC R 2014</b>
				690 SMC R EU 2014
				690 SMC R AU 2014
				<b>690 SMC R 2015</b>
				690 SMC R EU 2015
				<b>690 SMC R 2016</b>
				690 SMC R EU 2016
				690 SMC R AU 2016
				<b>690 SMC R 2017</b>
				690 SMC R EU 2017
				<b>690 SMC R 2019</b>
				690 SMC R EU 2019
				690 SMC R US 2019
				<b>690 SMC R 2020</b>
				690 SMC R EU 2020
				690 SMC R US 2020
			<b>Supermoto E-Ride</b>	
				<b>Supermoto E-Ride Electro</b>
				<b>Freeride E-SM</b>
				<b>Freeride E-SM 2015</b>
				Freeride E-SM EU 2015
				<b>Freeride E-SM 2016</b>
				Freeride E-SM EU 2016
	<b>Travel</b>			
			<b>Travel Enduro</b>	
				<b>Travel Mid</b>
				<b>790 Adventure R</b>
				<b>790 Adventure R 2019</b>
				790 Adventure R EU 2019
				790 Adventure R US 2019

**790 Adventure R 2020**

790 Adventure R EU 2020  
 790 Adventure R US 2020  
 790 Adventure R ASEAN 2020  
 790 Adventure R CN 2020  
 790 Adventure R PH 2020

**790 Adventure S****790 Adventure S 2019**

790 Adventure EU 2019  
 790 Adventure US 2019

**790 Adventure S 2020**

790 Adventure EU 2020  
 790 Adventure US 2020  
 790 Adventure ASEAN 2020  
 790 Adventure CN 2020  
 790 Adventure IN 2020  
 790 Adventure PH 2020

**790 Adventure R Rally****790 Adventure R Rally 2020**

790 Adventure R Rally EU 2020  
 790 Adventure R Rally US 2020

**Travel Big****1050 Adventure****1050 Adventure 2015**

1050 Adventure EU 2015  
 1050 Adventure AU 2015

**1050 Adventure 2016**

1050 Adventure EU 2016  
 1050 Adventure AU 2016  
 1050 Adventure MY 2016

**1090 Adventure****1090 Adventure 2017**

1090 Adventure EU 2017  
 1090 Adventure L EU 2017  
 1090 Adventure CN 2017

**1090 Adventure 2018**

1090 Adventure EU 2018  
 1090 Adventure L EU 2018  
 1090 Adventure CN 2018

**1090 Adventure R****1090 Adventure R 2017**

1090 Adventure R EU 2017  
 1090 Adventure R US 2017

**1090 Adventure R 2018**

1090 Adventure R EU 2018  
 1090 Adventure R US 2018  
 1090 Adventure R CN 2018

**1090 Adventure R 2019**

1090 Adventure R EU 2019  
 1090 Adventure R US 2019

**1090 Adventure S****1090 Adventure S 2019**

1090 Adventure S EU 2019  
 1090 Adventure L EU 2019

**1190 Adventure****1190 Adventure 2014**

1190 Adventure EU 2014  
 1190 Adventure FR 2014  
 1190 Adventure AU 2014  
 1190 Adventure JP 2014  
 1190 Adventure US 2014  
 1190 Adventure CN 2014

**1190 Adventure 2015**

1190 Adventure EU 2015  
 1190 Adventure FR 2015  
 1190 Adventure AU 2015  
 1190 Adventure JP 2015  
 1190 Adventure US 2015  
 1190 Adventure BR 2015  
 1190 Adventure CN 2015

**1190 Adventure 2016**

1190 Adventure EU 2016  
 1190 Adventure FR 2016  
 1190 Adventure AU 2016  
 1190 Adventure JP 2016  
 1190 Adventure US 2016  
 1190 Adventure CN 2016

**1190 Adventure R****1190 Adventure R 2014**

1190 Adventure R EU 2014  
 1190 Adventure R FR 2014  
 1190 Adventure R AU 2014  
 1190 Adventure R JP 2014  
 1190 Adventure R US 2014  
 1190 Adventure R CN 2014

**1190 Adventure R 2015**

1190 Adventure R EU 2015  
 1190 Adventure R FR 2015  
 1190 Adventure R AU 2015  
 1190 Adventure R JP 2015  
 1190 Adventure R US 2015  
 1190 Adventure R CN 2015

**1190 Adventure R 2016**

1190 Adventure R EU 2016  
 1190 Adventure R FR 2016  
 1190 Adventure R AU 2016  
 1190 Adventure R JP 2016  
 1190 Adventure R US 2016

**1290 Super Adventure****1290 Super Adventure 2015**

1290 Super Adventure EU 2015  
 1290 Super Adventure FR 2015  
 1290 Super Adventure AU 2015  
 1290 Super Adventure JP 2015  
 1290 Super Adventure US 2015  
 1290 Super Adventure CN 2015

**1290 Super Adventure 2016**

1290 Super Adventure EU 2016

1290 Super Adventure FR 2016  
 1290 Super Adventure AU 2016  
 1290 Super Adventure JP 2016  
 1290 Super Adventure US 2016  
 1290 Super Adventure CN 2016

**1290 Super Adventure T****1290 Super Adventure T 2017**

1290 Super Adventure T EU 2017  
 1290 Super Adventure T US 2017

**1290 Super Adventure S****1290 Super Adventure S 2017**

1290 Super Adventure S EU 2017  
 1290 Super Adventure S AU 2017  
 1290 Super Adventure S JP 2017  
 1290 Super Adventure S CN 2017

**1290 Super Adventure S 2018**

1290 Super Adventure S EU 2018  
 1290 Super Adventure S US 2018  
 1290 Super Adventure S JP 2018  
 1290 Super Adventure S CN 2018

**1290 Super Adventure S 2019**

1290 Super Adventure S EU 2019  
 1290 Super Adventure S US 2019  
 1290 Super Adventure S JP 2019  
 1290 Super Adventure S CN 2019

**1290 Super Adventure S 2020**

1290 Super Adventure S EU 2020  
 1290 Super Adventure S US 2020  
 1290 Super Adventure S CN 2020

**1290 Super Adventure R****1290 Super Adventure R 2017**

1290 Super Adventure R EU 2017  
 1290 Super Adventure R TKC EU 2017  
 1290 Super Adventure R TKC AU 2017  
 1290 Super Adventure R TKC JP 2017  
 1290 Super Adventure R TKC US 2017

**1290 Super Adventure R 2018**

1290 Super Adventure R EU 2018  
 1290 Super Adventure R TKC EU 2018  
 1290 Super Adventure R TKC CN 2018  
 1290 Super Adventure R TKC JP 2018  
 1290 Super Adventure R TKC US 2018

**1290 Super Adventure R 2019**

1290 Super Adventure R EU 2019  
 1290 Super Adventure R TKC EU 2019  
 1290 Super Adventure R TKC CN 2019  
 1290 Super Adventure R TKC JP 2019  
 1290 Super Adventure R TKC US 2019

**1290 Super Adventure R 2020**

1290 Super Adventure R EU 2020  
 1290 Super Adventure R TKC EU 2020  
 1290 Super Adventure R TKC CN 2020  
 1290 Super Adventure R TKC US 2020

**250 Adventure****250 Adventure 2020**

250 Adventure AR 2020  
 250 Adventure B.D. ASEAN 2020  
 250 Adventure B.D. AU 2020  
 250 Adventure CKD BR 2020  
 250 Adventure CN 2020  
 250 Adventure CKD CN 2020  
 250 Adventure CKD CO 2020  
 250 Adventure B.D. EU 2020  
 250 Adventure B.D. 2 EU 2020  
 250 Adventure B.D. JP 2020  
 250 Adventure CKD MY 2020  
 250 Adventure CKD PH 2020  
 250 Adventure CKD TH 2020  
 250 Adventure US 2020

**390 Adventure****390 Adventure 2020**

390 Adventure AR 2020  
 390 Adventure AU 2020  
 390 Adventure BR 2020  
 390 Adventure CN 2020  
 390 Adventure CO 2020  
 390 Adventure EU 2020  
 390 Adventure B.D. EU 2020  
 390 Adventure B.D. 2 EU 2020  
 390 Adventure JP 2020  
 390 Adventure MY 2020  
 390 Adventure PH 2020  
 390 Adventure TH 2020  
 390 Adventure US 2020

**Dual Sport Enduro****Dual Sport Enduro Mid****690 Enduro R****690 Enduro R 2014**

690 Enduro R EU 2014  
 690 Enduro R AU 2014  
 690 Enduro R US 2014

**690 Enduro R 2015**

690 Enduro R EU 2015  
 690 Enduro R AU 2015  
 690 Enduro R US 2015

**690 Enduro R 2016**

690 Enduro R EU 2016  
 690 Enduro R AU 2016  
 690 Enduro R US 2016

**690 Enduro R 2017**

690 Enduro R EU 2017  
 690 Enduro R US 2017

**690 Enduro R 2018**

690 Enduro R EU 2018  
 690 Enduro R US 2018

**690 Enduro R 2019**

690 Enduro R EU 2019

				690 Enduro R US 2019
				<b>690 Enduro R 2020</b>
				690 Enduro R EU 2020
				690 Enduro R US 2020
		<b>Naked Bike</b>		
			<b>Naked Bike Naked</b>	
			<b>Naked Small</b>	
			<b>125 Duke</b>	
				<b>125 Duke 2014</b>
				125 Duke EU 2014
				<b>125 Duke 2015</b>
				125 Duke EU 2015
				<b>125 Duke 2016</b>
				125 Duke EU 2016
				<b>125 Duke 2017</b>
				125 Duke EU 2017
				<b>125 Duke 2018</b>
				125 Duke EU 2018
				125 Duke B.D. EU 2018
				<b>125 Duke 2019</b>
				125 Duke EU 2019
				125 Duke B.D. EU 2019
				<b>125 Duke 2020</b>
				125 Duke EU 2020
				125 Duke B.D. EU 2020
			<b>200 Duke</b>	
				<b>200 Duke 2014</b>
				200 Duke EU 2014
				200 Duke AR 2014
				200 Duke ASIA 2014
				200 Duke CN 2014
				200 Duke 2015 CO 2014
				200 Duke MY 2014
				<b>200 Duke 2015</b>
				200 Duke EU 2015
				200 Duke AR 2015
				200 Duke ASIA 2015
				200 Duke BR 2015
				200 Duke CN 2015
				200 Duke 2016 CO 2015
				200 Duke MY 2015
				200 Duke TH 2015
				<b>200 Duke 2016</b>
				200 Duke EU 2016
				200 Duke AR 2016
				200 Duke ASEAN 2016
				200 Duke 2017 BR 2016
				200 Duke CN 2016
				200 Duke 2017 CO 2016
				200 Duke MY 2016
				200 Duke TH 2016
				<b>200 Duke 2017</b>
				200 Duke EU 2017
				200 Duke AR 2017

200 Duke BR 2017  
 200 Duke CN 2017  
 200 Duke 2018 CO 2017  
 200 Duke MY 2017  
 200 Duke PH 2017  
 200 Duke TH 2017

**200 Duke 2018**

200 Duke EU 2018  
 200 Duke B.D. EU 2018  
 200 Duke AR 2018  
 200 Duke BR 2018  
 200 Duke CO 2018  
 200 Duke MY 2018  
 200 Duke PH 2018  
 200 Duke TH 2018

**200 Duke 2019**

200 Duke EU 2019  
 200 Duke B.D. EU 2019  
 200 Duke B.D. ASEAN EU 2019  
 200 Duke AR 2019  
 200 Duke B.D. AR 2019  
 200 Duke BR 2019  
 200 Duke B.D. BR 2019  
 200 Duke CO 2019  
 200 Duke B.D. CO 2019  
 200 Duke MY 2019  
 200 Duke PH 2019  
 200 Duke TH 2019

**200 Duke 2020**

200 Duke AR 2020  
 200 Duke B.D. AR 2020  
 200 Duke ASEAN 2020  
 200 Duke BR 2020  
 200 Duke B.D. BR 2020  
 200 Duke CO 2020  
 200 Duke B.D. CO 2020  
 200 Duke EU 2020  
 200 Duke B.D. EU 2020  
 200 Duke B.D. 2 EU 2020  
 200 Duke MY 2020  
 200 Duke B.D. MY 2020  
 200 Duke PH 2020  
 200 Duke B.D. PH 2020  
 200 Duke AR 2020  
 200 Duke B.D. ASEAN 2020  
 200 Duke ASEAN 2020  
 200 Duke BR 2020  
 200 Duke CO 2020  
 200 Duke EU 2020  
 200 Duke B.D. EU 2020  
 200 Duke MY 2020  
 200 Duke PH 2020  
 200 Duke TH 2020  
 200 Duke US 2020



## 250 Duke

**250 Duke 2015**

250 Duke EU 2015  
250 Duke MY 2015

**250 Duke 2016**

250 Duke EU 2016  
250 Duke JP 2016  
250 Duke MY 2016  
250 Duke TH 2016

**250 Duke 2017**

250 Duke EU 2017  
250 Duke JP 2017  
250 Duke AR 2017  
250 Duke BR 2017  
250 Duke 2018 CO 2017  
250 Duke MY 2017  
250 Duke PH 2017  
250 Duke TH 2017

**250 Duke 2018**

250 Duke EU 2018  
250 Duke B.D. EU 2018  
250 Duke JP 2018  
250 Duke AR 2018  
250 Duke BR 2018  
250 Duke CO 2018  
250 Duke MY 2018  
250 Duke PH 2018  
250 Duke TH 2018  
250 Duke CN 2018

**250 Duke 2019**

250 Duke B.D. EU 2019  
250 Duke B.D. 2 EU 2019  
250 Duke B.D. ASEAN EU 2019  
250 Duke B.D. ASEAN 2 EU 2019  
250 Duke JP 2019  
250 Duke AR 2019  
250 Duke CO 2019  
250 Duke MY 2019  
250 Duke PH 2019  
250 Duke TH 2019  
250 Duke CN 2019

**250 Duke 2020**

250 Duke B.D. EU 2020  
250 Duke B.D. 2 EU 2020  
250 Duke B.D. 3 EU 2020  
250 Duke B.D. 4 EU 2020  
250 Duke B.D. ASEAN 2020  
250 Duke B.D. 2 ASEAN 2020  
250 Duke B.D. 3 ASEAN 2020  
250 Duke B.D. 4 ASEAN 2020  
250 Duke JP 2020  
250 Duke AR 2020  
250 Duke CO 2020  
250 Duke MY 2020

250 Duke PH 2020  
250 Duke TH 2020  
250 Duke CN 2020  
250 Duke BR 2020

**390 Duke****390 Duke 2014**

390 Duke EU 2014  
390 Duke AU 2014  
390 Duke JP 2014  
390 Duke US 2014  
390 Duke AR 2014  
390 Duke ASIA 2014  
390 Duke CN 2014  
390 Duke 2015 CO 2014  
390 Duke MY 2014

**390 Duke 2015**

390 Duke EU 2015  
390 Duke AU 2015  
390 Duke JP 2015  
390 Duke US 2015  
390 Duke AR 2015  
390 Duke ASIA 2015  
390 Duke BR 2015  
390 Duke CN 2015  
390 Duke 2016 CO 2015  
390 Duke MY 2015  
390 Duke TH 2015

**390 Duke 2016**

390 Duke EU 2016  
390 Duke AU 2016  
390 Duke JP 2016  
390 Duke US 2016  
390 Duke AR 2016  
390 Duke ASIA 2016  
390 Duke 2017 BR 2016  
390 Duke 2017 CO 2016  
390 Duke TH 2016

**390 Duke 2017**

390 Duke EU 2017  
390 Duke AU 2017  
390 Duke JP 2017  
390 Duke US 2017  
390 Duke AR 2017  
390 Duke BR 2017  
390 Duke 2018 CO 2017  
390 Duke MY 2017  
390 Duke PH 2017

**390 Duke 2018**

390 Duke EU 2018  
390 Duke B.D. EU 2018  
390 Duke AU 2018  
390 Duke JP 2018  
390 Duke US 2018  
390 Duke AR 2018

					390 Duke BR 2018
					390 Duke CO 2018
					390 Duke MY 2018
					390 Duke PH 2018
					390 Duke TH 2018
					390 Duke CN 2018
					<b>390 Duke 2019</b>
					390 Duke EU 2019
					390 Duke B.D. EU 2019
					390 Duke AU 2019
					390 Duke JP 2019
					390 Duke US 2019
					390 Duke AR 2019
					390 Duke BR 2019
					390 Duke CO 2019
					390 Duke MY 2019
					390 Duke PH 2019
					390 Duke TH 2019
					390 Duke CN 2019
					<b>390 Duke 2020</b>
					390 Duke EU 2020
					390 Duke B.D. EU 2020
					390 Duke B.D. 2 EU 2020
					390 Duke AU 2020
					390 Duke JP 2020
					390 Duke US 2020
					390 Duke AR 2020
					390 Duke BR 2020
					390 Duke CO 2020
					390 Duke MY 2020
					390 Duke PH 2020
					390 Duke TH 2020
					390 Duke CN 2020
					<b>Naked Mid</b>
					<b>690 Duke</b>
					<b>690 Duke 2014</b>
					690 Duke EU 2014
					690 Duke AU 2014
					690 Duke US 2014
					<b>690 Duke 2015</b>
					690 Duke EU 2015
					690 Duke US 2015
					690 Duke CN 2015
					<b>690 Duke 2016</b>
					690 Duke EU 2016
					690 Duke US 2016
					690 Duke CN 2016
					<b>690 Duke 2017</b>
					690 Duke EU 2017
					690 Duke US 2017
					690 Duke CN 2017
					<b>690 Duke 2018</b>
					690 Duke EU 2018
					690 Duke US 2018

	<b>690 Duke 2019</b>
	690 Duke EU 2019
	<b>690 Duke R</b>
	<b>690 Duke R 2014</b>
	690 Duke R EU 2014
	690 Duke R AU 2014
	690 Duke R MY 2014
	<b>690 Duke R 2015</b>
	690 Duke R EU 2015
	690 Duke R AU 2015
	<b>690 Duke R 2016</b>
	690 Duke R EU 2016
	690 Duke R AU 2016
	<b>690 Duke R 2017</b>
	690 Duke R EU 2017
	<b>790 Duke</b>
	<b>790 Duke 2018</b>
	790 Duke EU 2018
	790 Duke L EU 2018
	<b>790 Duke 2019</b>
	790 Duke EU 2019
	790 Duke L EU 2019
	790 Duke US 2019
	790 Duke CN 2019
	<b>790 Duke 2020</b>
	790 Duke EU 2020
	790 Duke L EU 2020
	790 Duke US 2020
	790 Duke CN 2020
	790 Duke CKD CN 2020
	790 Duke ASEAN 2020
	790 Duke IN 2020
	790 Duke PH 2020
	<b>890 Duke R</b>
	<b>890 Duke R 2020</b>
	890 Duke R EU 2020
	890 Duke R US 2020
	<b>Naked Big</b>
	<b>1290 Super Duke R</b>
	<b>1290 Super Duke R 2014</b>
	1290 Super Duke R EU 2014
	1290 Super Duke R FR 2014
	1290 Super Duke R AU 2014
	1290 Super Duke R US 2014
	<b>1290 Super Duke R 2015</b>
	1290 Super Duke R EU 2015
	1290 Super Duke R FR 2015
	1290 Super Duke R AU 2015
	1290 Super Duke R US 2015
	1290 Super Duke R CN 2015
	<b>1290 Super Duke R 2016</b>
	1290 Super Duke R EU 2016
	1290 Super Duke R FR 2016
	1290 Super Duke R AU 2016

1290 Super Duke R US 2016

1290 Super Duke R CN 2016

**1290 Super Duke R 2017**

1290 Super Duke R EU 2017

1290 Super Duke R AU 2017

1290 Super Duke R JP 2017

1290 Super Duke R US 2017

**1290 Super Duke R 2018**

1290 Super Duke R EU 2018

1290 Super Duke R JP 2018

1290 Super Duke R US 2018

**1290 Super Duke R 2019**

1290 Super Duke R EU 2019

1290 Super Duke R JP 2019

1290 Super Duke R US 2019

**1290 Super Duke R 2020**

1290 Super Duke R EU 2020

1290 Super Duke R JP 2020

1290 Super Duke R US 2020

**1290 Super Duke R Special Edition****1290 Super Duke R Special Edition 2016**

1290 Super Duke R Special Edition EU 2016

1290 Super Duke R Special Edition FR 2016

1290 Super Duke R Special Edition AU 2016

1290 Super Duke R Special Edition US 2016

**Sport Bike****Super Bike****Super Bike Small****RC 125****RC 125 2014**

RC 125 EU 2014

**RC 125 2015**

RC 125 EU 2015

**RC 125 2016**

RC 125 EU 2016

**RC 125 2017**

RC 125 EU 2017

**RC 125 2018**

RC 125 EU 2018

**RC 125 2019**

RC 125 EU 2019

**RC 125 2020**

RC 125 EU 2020

**RC 200****RC 200 2014**

RC 200 EU 2014

RC 200 ASIA 2014

RC 200 MY 2014

**RC 200 2015**

RC 200 EU 2015

RC 200 ASIA 2015

RC 200 2016 CO 2015

RC 200 MY 2015

RC 200 TH 2015

**RC 200 2016**

RC 200 EU 2016  
 RC 200 AR 2016  
 RC 200 ASIA 2016  
 RC 200 2017 CO 2016  
 RC 200 MY 2016  
 RC 200 TH 2016

**RC 200 2017**

RC 200 EU 2017  
 RC 200 AR 2017  
 RC 200 2018 CO 2017  
 RC 200 MY 2017  
 RC 200 PH 2017  
 RC 200 TH 2017

**RC 200 2018**

RC 200 EU 2018  
 RC 200 AR 2018  
 RC 200 CO 2018  
 RC 200 MY 2018  
 RC 200 PH 2018  
 RC 200 TH 2018

**RC 200 2019**

RC 200 EU 2019  
 RC 200 AR 2019  
 RC 200 CO 2019  
 RC 200 MY 2019  
 RC 200 PH 2019  
 RC 200 TH 2019

**RC 200 2020**

RC 200 EU 2020  
 RC 200 AR 2020  
 RC 200 CO 2020  
 RC 200 MY 2020  
 RC 200 PH 2020  
 RC 200 TH 2020

**RC 250****RC 250 2015**

RC 250 EU 2015  
 RC 250 MY 2015

**RC 250 2016**

RC 250 EU 2016  
 RC 250 JP 2016  
 RC 250 MY 2016  
 RC 250 TH 2016

**RC 250 2017**

RC 250 EU 2017  
 RC 250 JP 2017  
 RC 250 MY 2017

**RC 390****RC 390 2014**

RC 390 EU 2014  
 RC 390 AU 2014  
 RC 390 JP 2014  
 RC 390 US 2014

RC 390 ASIA 2014

RC 390 MY 2014

**RC 390 2015**

RC 390 EU 2015

RC 390 AU 2015

RC 390 JP 2015

RC 390 US 2015

RC 390 ASIA 2015

RC 390 CN 2015

RC 390 2016 CO 2015

RC 390 MY 2015

RC 390 TH 2015

**RC 390 2016**

RC 390 EU 2016

RC 390 EU 2016

RC 390 ADAC CUP EU 2016

RC 390 AU 2016

RC 390 JP 2016

RC 390 US 2016

RC 390 CUP US 2016

RC 390 ASIA 2016

RC 390 CN 2016

RC 390 2017 CO 2016

RC 390 MY 2016

RC 390 TH 2016

RC 390 TH 2016

**RC 390 2017**

RC 390 EU 2017

RC 390 AU 2017

RC 390 JP 2017

RC 390 US 2017

RC 390 AR 2017

RC 390 CN 2017

RC 390 2018 CO 2017

RC 390 MY 2017

RC 390 PH 2017

RC 390 TH 2017

**RC 390 2018**

RC 390 EU 2018

RC 390 AU 2018

RC 390 JP 2018

RC 390 US 2018

RC 390 AR 2018

RC 390 CN 2018

RC 390 CO 2018

RC 390 MY 2018

RC 390 PH 2018

RC 390 TH 2018

RC 390 R EU 2018

RC 390 R US 2018

**RC 390 2019**

RC 390 EU 2019

RC 390 AU 2019

RC 390 JP 2019

RC 390 US 2019  
 RC 390 AR 2019  
 RC 390 CN 2019  
 RC 390 MY 2019  
 RC 390 PH 2019  
 RC 390 TH 2019  
 RC 390 R EU 2019  
 RC 390 R US 2019

**RC 390 2020**

RC 390 EU 2020  
 RC 390 B.D. EU 2020  
 RC 390 AU 2020  
 RC 390 JP 2020  
 RC 390 US 2020  
 RC 390 AR 2020  
 RC 390 CN 2020  
 RC 390 CO 2020  
 RC 390 MY 2020  
 RC 390 PH 2020  
 RC 390 TH 2020

**Super Bike Big****1190 RC8 R****1190 RC8 R 2014**

1190 RC8 R EU/GB 2014  
 1190 RC8 R FR 2014  
 1190 RC8 R JP 2014  
 1190 RC8 R US 2014

**1190 RC8 R 2015**

1190 RC8 R EU/GB 2015  
 1190 RC8 R FR 2015  
 1190 RC8 R JP 2015  
 1190 RC8 R US 2015

**Touring****Sports Tourer****Sports Tourer Big****1290 Super Duke GT****1290 Super Duke GT 2016**

1290 Super Duke GT EU 2016  
 1290 Super Duke GT AU 2016  
 1290 Super Duke GT JP 2016  
 1290 Super Duke GT US 2016

**1290 Super Duke GT 2017**

1290 Super Duke GT EU 2017  
 1290 Super Duke GT JP 2017  
 1290 Super Duke GT US 2017  
 1290 Super Duke GT CN 2017

**1290 Super Duke GT 2018**

1290 Super Duke GT EU 2018  
 1290 Super Duke GT JP 2018  
 1290 Super Duke GT US 2018  
 1290 Super Duke GT CN 2018

**1290 Super Duke GT 2019**

1290 Super Duke GT EU 2019  
 1290 Super Duke GT JP 2019







3206267es

01.12.2020

