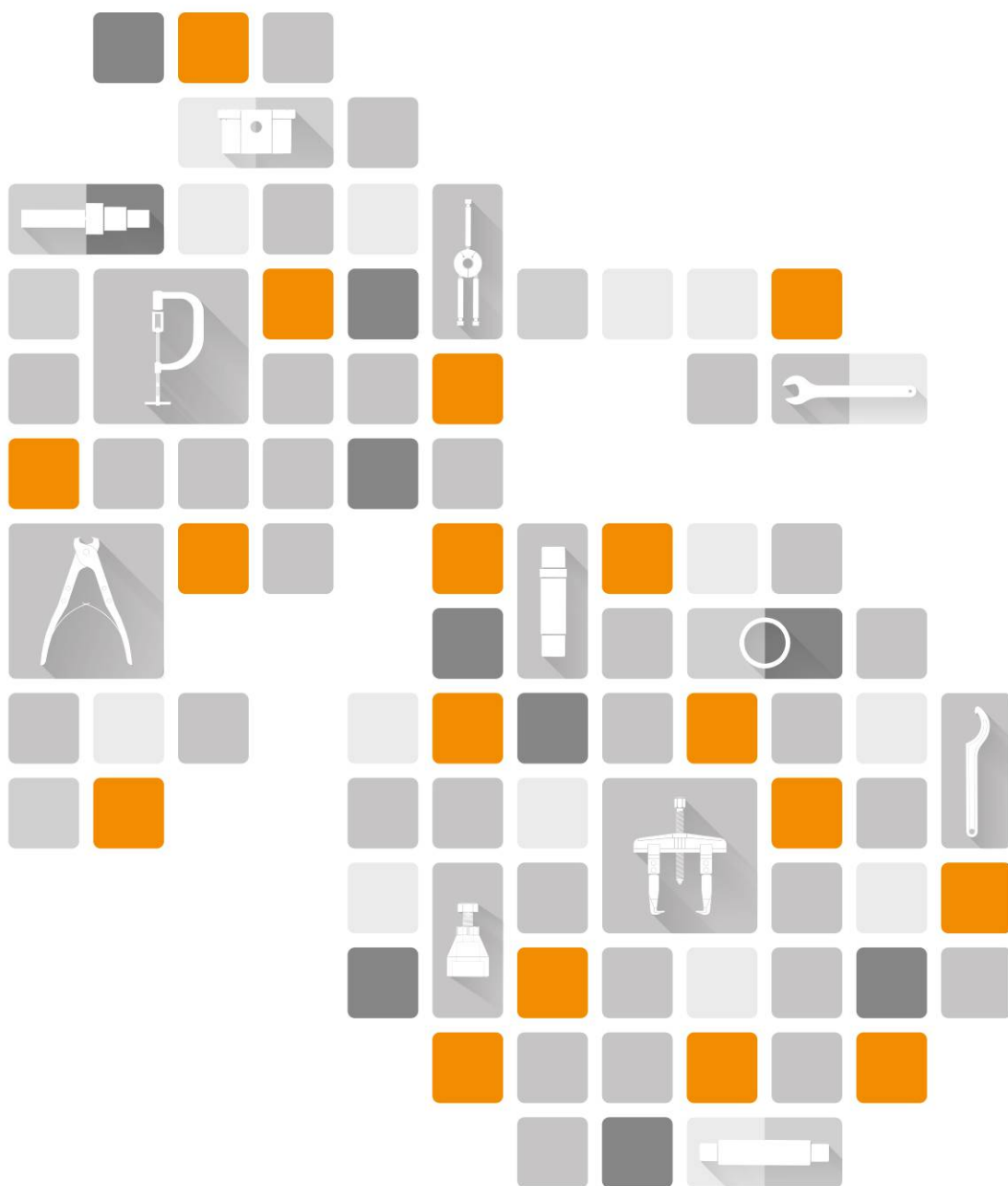


Réf. 3206267fr



READY TO RACE - Pour réaliser cette affirmation, il faut s'équiper d'outils spéciaux appropriés et testés. Nous avons donc réalisé pour vous ce catalogue qui contient tous les outils permettant d'effectuer un entretien efficace et performant ou une réparation.

Ce catalogue présente les outils spéciaux conçus pour les véhicules KTM des modèles 2014 - 2020.

Info

Les outils ne présentant pas d'indications d'utilisation sont des outils optionnels ou des outils conçus pour les véhicules KTM de modèles antérieurs à 2014.

Le catalogue correspond à l'état le plus avancé des outils au moment de l'impression. Cependant, des divergences minimales résultant du perfectionnement de la construction ne sauraient être exclues. Les mises à jour du catalogue sont prévues deux fois par an.

La société KTM Sportmotorcycle GmbH se réserve le droit de modifier, de supprimer sans substitution ou d'adapter aux exigences locales les informations techniques, les tarifs, les couleurs, le design, les matériaux, les prestations de services et de maintenance, les constructions et les équipements ou autres, ainsi que d'arrêter définitivement la fabrication d'un certain outil sans avis préalable ni indication d'un motif quelconque. KTM décline toute responsabilité en ce qui concerne les possibilités de livraison, les divergences au niveau des croquis et des descriptions, ainsi que les fautes d'impression et les erreurs.

© 2020 KTM Sportmotorcycle GmbH, Mattighofen Autriche

Tous droits réservés

Toute reproduction, même partielle, est strictement interdite sans autorisation écrite de l'auteur.



ISO 9001(12 100 6061)

Conformément à la norme internationale de qualité ISO 9001, KTM utilise des standards d'assurance qualité permettant d'obtenir une qualité maximale du produit.

Établi par : TÜV Management Service

REG.NO. 12 100 6061

KTM Sportmotorcycle GmbH

Stallhofnerstraße 3

5230 Mattighofen, Autriche



3206267fr

01.12.2020


1	XC_2.....	3	19	AUTRES OUTILS.....	173
1.1	Vue d'ensemble	3	19.1	Vue d'ensemble	173
2	ÉLECTRIQUE / DIAGNOSTIC.....	17	19.2	Vue d'ensemble de la planche à outils.....	173
2.1	Vue d'ensemble	17	20	FOURCHE	179
2.2	Vue d'ensemble de la planche à outils.....	29	20.1	Vue d'ensemble de la planche à outils.....	179
3	OUTIL HV.....	31	21	AMORTISSEUR.....	217
3.1	Vue d'ensemble	31	21.1	Vue d'ensemble	217
4	OUTIL DE PURGE	35	21.2	Vue d'ensemble de la planche à outils.....	218
4.1	Vue d'ensemble	35	22	PANNEAUX ET ACCESSOIRES	242
4.2	Vue d'ensemble de la planche à outils.....	35	23	Classe de produit : KTM.....	248
5	FIXATION DU MOTEUR	44			
5.1	Vue d'ensemble	44			
5.2	Vue d'ensemble de la planche à outils.....	45			
6	OUTIL DE MAINTIEN	54			
6.1	Vue d'ensemble	54			
6.2	Vue d'ensemble de la planche à outils.....	54			
7	OUTIL DE MESURE ET CALIBRE DE RÉGLAGE.....	69			
7.1	Vue d'ensemble	69			
7.2	Vue d'ensemble de la planche à outils.....	71			
8	OUTIL D'EXTRACTION.....	85			
8.1	Vue d'ensemble	85			
8.2	Vue d'ensemble de la planche à outils.....	85			
9	DOUILLES DE PROTECTION & CAPUCHONS	101			
9.1	Vue d'ensemble de la planche à outils.....	101			
10	SOCLES RÉGLABLES & DISPOSITIFS DE LEVAGE	106			
10.1	Vue d'ensemble	106			
11	PINCES.....	113			
11.1	Vue d'ensemble de la planche à outils.....	113			
12	CLEF À BOUGIE.....	120			
12.1	Vue d'ensemble de la planche à outils.....	120			
13	CLÉ POUR ÉCROUS À ENCOCHES	122			
13.1	Vue d'ensemble de la planche à outils.....	122			
14	OUTIL DE COMPRESSION DE VILEBREQUIN.....	125			
14.1	Vue d'ensemble de la planche à outils.....	125			
15	OUTIL POUR PISTON.....	140			
15.1	Vue d'ensemble de la planche à outils.....	140			
16	OUTIL POUR BOÎTE DE VITESSES	145			
16.1	Vue d'ensemble de la planche à outils.....	145			
17	OUTIL POUR SOUPAPE ET MODULE DE COMMANDE	147			
17.1	Vue d'ensemble	147			
17.2	Vue d'ensemble de la planche à outils.....	147			
18	OUTIL DE COMPRESSION	157			
18.1	Vue d'ensemble de la planche à outils.....	157			

1.1 Vue d'ensemble




- Câble USB (00029094031) (p. 3)
- Câble adaptateur de diagnostic (00029094033) (p. 3)
- XC_2 (00029XC2) (p. 4)
- Tablette de diagnostic (00029XC2001) (p. 5)
- Dragonne (00029XC2002) (p. 6)
- Chargeur de batterie (00029XC2003) (p. 6)
- VCI (00029XC2004) (p. 7)
- Fixation VCI (00029XC2005) (p. 8)
- Film de protection (00029XC2006) (p. 9)
- Rallonge de câble de diagnostic (00029XC2007) (p. 9)
- Câble USB (00029XC2008) (p. 10)
- Câble d'alimentation 12 V (00029XC2009) (p. 11)
- RideRecorder trigger (00029XC2010) (p. 12)
- Valise (00029XC2011) (p. 13)
- Station d'accueil (00029XC2012) (p. 14)
- Fixation murale (00029XC2013) (p. 14)
- Batterie (00029XC2014) (p. 14)
- Stylet (00029XC2015) (p. 15)
- Câble adaptateur de diagnostic (70029069000) (p. 16)

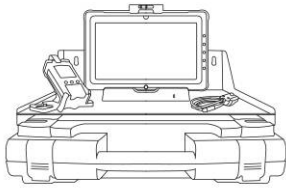
00029094031 Câble USB

 00029094031	Description / Exemple d'utilisation		
	Câble USB A vers A pour le flashing du tableau de bord		
Données techniques	à utiliser avec		
Longueur approx. : 3 m (10 ft)	00029XC2		
Couleur : orange			
utilisé sur le modèle			
1290 Super Adventure S 2017			
1290 Super Adventure S 2018			
1290 Super Adventure R 2017			
1290 Super Adventure R 2018			
Service	<input checked="" type="checkbox"/>	Réparation	<input type="checkbox"/>
		en option	<input type="checkbox"/>

00029094033 Câble adaptateur de diagnostic

 00029094033	Description / Exemple d'utilisation		
	Câble adaptateur de diagnostic pour raccordement à un VCI standardisé (Pass Thru) avec fiche OBD		
Données techniques	à utiliser avec		
Longueur approx. : 25,8 cm (10,16 in)	00029XC2		
utilisé sur le modèle			
Mini MX Electro			
Travel Small			
890 Duke R			
1290 Super Duke R 2020			
Service	<input checked="" type="checkbox"/>	Réparation	<input type="checkbox"/>
		en option	<input type="checkbox"/>

00029XC2 XC_2



00029XC2

Description / Exemple d'utilisation

Système d'information et de diagnostic professionnel XC_2 en kit

utilisé sur le modèle

Mini MX Electro

MX1 4 temps

MX2 4 temps

Enduro E1 4 temps

150 EXC

250 EXC TPI EU 2018

250 EXC 2019

250 EXC 2020

250 EXC Six Days 2018

250 EXC Six Days 2019

250 EXC Six Days 2020

Enduro E2 4 temps

300 EXC TPI EU 2018

300 EXC TPI EU 2019

300 EXC TPI EU 2020

300 EXC TPI ERZBERGRODEO EU 2020

300 EXC Six Days 2018

300 EXC Six Days 2019

300 EXC Six Days 2020

Enduro E3 4 temps

Rally

Freeride Dual Sport 4 temps

Freeride E-Ride

150 XC-W 2020

Cross Country E1 4 temps

250 XC-W TPI US 2018

250 XC-W 2019

250 XC-W 2020

250 XC 2020

Cross Country E2 4 temps

300 XC 2020

300 XC-W 2019

300 XC-W 2020

300 XC-W Six Days 2019

Les outils / articles correspondants sont

00029XC2001 (Contenu de la livraison)

00029XC2002 (Contenu de la livraison)

00029XC2003 (Contenu de la livraison)

00029XC2004 (Contenu de la livraison)

00029XC2005 (Contenu de la livraison)

00029XC2007 (Contenu de la livraison)

00029XC2008 (Contenu de la livraison)

00029XC2009 (Contenu de la livraison)

00029XC2010 (Contenu de la livraison)

00029XC2011 (Contenu de la livraison)

00029XC2012 (Contenu de la livraison)

00029XC2013 (Contenu de la livraison)

00029XC2014 (Contenu de la livraison)

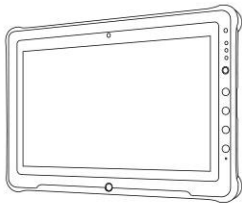
00029XC2015 (Contenu de la livraison)

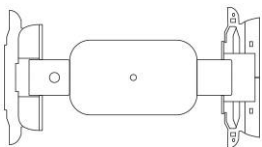
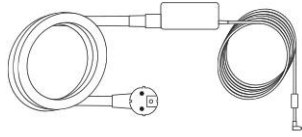
00029094031

00029094033

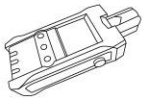
70029069000

00029XC2 XC_2			
	300 XC-W Six Days 2020 Cross Country E3 4 temps Street		
Service	<input checked="" type="checkbox"/>	Réparation	<input type="checkbox"/>
		en option	<input type="checkbox"/>

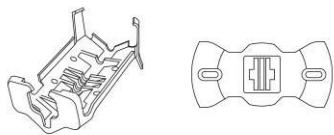
00029XC2001 Tablette de diagnostic	
 <p>00029XC2001</p>	<p>Description / Exemple d'utilisation</p> <p>Tablette de diagnostic Getac F110 avec logiciel de diagnostic de véhicule à utiliser avec 00029XC2</p> <p>utilisé sur le modèle</p> <p>Mini MX Electro MX1 4 temps MX2 4 temps Enduro E1 4 temps 150 EXC 250 EXC TPI EU 2018 250 EXC 2019 250 EXC 2020 250 EXC Six Days 2018 250 EXC Six Days 2019 250 EXC Six Days 2020 Enduro E2 4 temps 300 EXC TPI EU 2018 300 EXC TPI EU 2019 300 EXC TPI EU 2020 300 EXC TPI ERZBERGRODEO EU 2020 300 EXC Six Days 2018 300 EXC Six Days 2019 300 EXC Six Days 2020 Enduro E3 4 temps Rally Freeride Dual Sport 4 temps Freeride E-Ride 150 XC-W 2020 Cross Country E1 4 temps 250 XC-W TPI US 2018 250 XC-W 2019 250 XC-W 2020 250 XC 2020 Cross Country E2 4 temps 300 XC 2020 300 XC-W 2019 300 XC-W 2020 300 XC-W Six Days 2019 300 XC-W Six Days 2020 Cross Country E3 4 temps Street</p>
	Article de rechange

00029XC2002 Dragonne	
 <p>00029XC2002</p>	<p>Description / Exemple d'utilisation</p> <p>Poignée pour tablette de diagnostic</p> <p>à utiliser avec 00029XC2</p> <p>utilisé sur le modèle</p> <p>Mini MX Electro MX1 4 temps MX2 4 temps Enduro E1 4 temps 150 EXC 250 EXC TPI EU 2018 250 EXC 2019 250 EXC 2020 250 EXC Six Days 2018 250 EXC Six Days 2019 250 EXC Six Days 2020 Enduro E2 4 temps 300 EXC TPI EU 2018 300 EXC TPI EU 2019 300 EXC TPI EU 2020 300 EXC TPI ERZBERGRODEO EU 2020 300 EXC Six Days 2018 300 EXC Six Days 2019 300 EXC Six Days 2020 Enduro E3 4 temps Rally Freeride Dual Sport 4 temps Freeride E-Ride 150 XC-W 2020 Cross Country E1 4 temps 250 XC-W TPI US 2018 250 XC-W 2019 250 XC-W 2020 250 XC 2020 Cross Country E2 4 temps 300 XC 2020 300 XC-W 2019 300 XC-W 2020 300 XC-W Six Days 2019 300 XC-W Six Days 2020 Cross Country E3 4 temps Street</p>
Article de rechange	
00029XC2003 Chargeur de batterie	
 <p>00029XC2003</p>	<p>Description / Exemple d'utilisation</p> <p>Chargeur avec bloc d'alimentation pour tablette de diagnostic Getac F110</p> <p>à utiliser avec 00029XC2</p> <p>utilisé sur le modèle</p> <p>Mini MX Electro MX1 4 temps MX2 4 temps</p>


00029XC2003 Chargeur de batterie	
	Enduro E1 4 temps 150 EXC 250 EXC TPI EU 2018 250 EXC 2019 250 EXC 2020 250 EXC Six Days 2018 250 EXC Six Days 2019 250 EXC Six Days 2020 Enduro E2 4 temps 300 EXC TPI EU 2018 300 EXC TPI EU 2019 300 EXC TPI EU 2020 300 EXC TPI ERZBERGRODEO EU 2020 300 EXC Six Days 2018 300 EXC Six Days 2019 300 EXC Six Days 2020 Enduro E3 4 temps Rally Freeride Dual Sport 4 temps Freeride E-Ride 150 XC-W 2020 Cross Country E1 4 temps 250 XC-W TPI US 2018 250 XC-W 2019 250 XC-W 2020 250 XC 2020 Cross Country E2 4 temps 300 XC 2020 300 XC-W 2019 300 XC-W 2020 300 XC-W Six Days 2019 300 XC-W Six Days 2020 Cross Country E3 4 temps Street
	Article de rechange

00029XC2004 VCI	
 <p>00029XC2004</p>	<p>Description / Exemple d'utilisation</p> <p>Le module d'interface de véhicule (Vehicle Communication Interface - VCI) est branché au connecteur de diagnostic du véhicule et à la tablette de diagnostic</p> <p style="text-align: right;">à utiliser avec 00029XC2</p> <p>utilisé sur le modèle</p> <p>Mini MX Electro MX1 4 temps MX2 4 temps Enduro E1 4 temps 150 EXC 250 EXC TPI EU 2018 250 EXC 2019 250 EXC 2020 250 EXC Six Days 2018 250 EXC Six Days 2019</p>

00029XC2004 VCI	
	250 EXC Six Days 2020 Enduro E2 4 temps 300 EXC TPI EU 2018 300 EXC TPI EU 2019 300 EXC TPI EU 2020 300 EXC TPI ERZBERGRODEO EU 2020 300 EXC Six Days 2018 300 EXC Six Days 2019 300 EXC Six Days 2020 Enduro E3 4 temps Rally Freeride Dual Sport 4 temps Freeride E-Ride 150 XC-W 2020 Cross Country E1 4 temps 250 XC-W TPI US 2018 250 XC-W 2019 250 XC-W 2020 250 XC 2020 Cross Country E2 4 temps 300 XC 2020 300 XC-W 2019 300 XC-W 2020 300 XC-W Six Days 2019 300 XC-W Six Days 2020 Cross Country E3 4 temps Street
	Article de rechange


00029XC2005 Fixation VCI	
 <p>00029XC2005</p>	<p>Description / Exemple d'utilisation</p> <p>Fixation pour le VCI, avec fixation pour le réservoir de carburant à utiliser avec 00029XC2</p> <p>utilisé sur le modèle</p> <p>Mini MX Electro MX1 4 temps MX2 4 temps Enduro E1 4 temps 150 EXC 250 EXC TPI EU 2018 250 EXC 2019 250 EXC 2020 250 EXC Six Days 2018 250 EXC Six Days 2019 250 EXC Six Days 2020 Enduro E2 4 temps 300 EXC TPI EU 2018 300 EXC TPI EU 2019 300 EXC TPI EU 2020 300 EXC TPI ERZBERGRODEO EU 2020 300 EXC Six Days 2018 300 EXC Six Days 2019</p>

00029XC2005 Fixation VCI	
	300 EXC Six Days 2020 Enduro E3 4 temps Rally Freeride Dual Sport 4 temps Freeride E-Ride 150 XC-W 2020 Cross Country E1 4 temps 250 XC-W TPI US 2018 250 XC-W 2019 250 XC-W 2020 250 XC 2020 Cross Country E2 4 temps 300 XC 2020 300 XC-W 2019 300 XC-W 2020 300 XC-W Six Days 2019 300 XC-W Six Days 2020 Cross Country E3 4 temps Street
Article de rechange	


00029XC2006 Film de protection	
 00029XC2006	Description / Exemple d'utilisation Film de protection pour écran tactile de la tablette de diagnostic Getac F110
Service <input type="checkbox"/> Réparation <input type="checkbox"/> en option <input checked="" type="checkbox"/>	

00029XC2007 Rallonge de câble de diagnostic	
 00029XC2007	Description / Exemple d'utilisation Câble de rallonge pour branchement entre VCI et connecteur de diagnostic du véhicule
Données techniques à utiliser avec Longueur approx. : 1,15 m (3,77 ft) 00029XC2 utilisé sur le modèle	
Mini MX Electro MX1 4 temps MX2 4 temps Enduro E1 4 temps 150 EXC 250 EXC TPI EU 2018 250 EXC 2019 250 EXC 2020 250 EXC Six Days 2018 250 EXC Six Days 2019 250 EXC Six Days 2020 Enduro E2 4 temps 300 EXC TPI EU 2018 300 EXC TPI EU 2019 300 EXC TPI EU 2020	

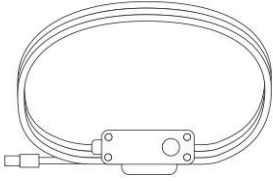
00029XC2007 Rallonge de câble de diagnostic	
	300 EXC TPI ERZBERGRODEO EU 2020 300 EXC Six Days 2018 300 EXC Six Days 2019 300 EXC Six Days 2020 Enduro E3 4 temps Rally Freeride Dual Sport 4 temps Freeride E-Ride 150 XC-W 2020 Cross Country E1 4 temps 250 XC-W TPI US 2018 250 XC-W 2019 250 XC-W 2020 250 XC 2020 Cross Country E2 4 temps 300 XC 2020 300 XC-W 2019 300 XC-W 2020 300 XC-W Six Days 2019 300 XC-W Six Days 2020 Cross Country E3 4 temps Street
	Article de rechange


00029XC2008 Câble USB	
 <p>00029XC2008</p>	Description / Exemple d'utilisation Câble USB de type A vers ODU MINI-SNAP série L (tablette de diagnostic sur VCI) Données techniques à utiliser avec Longueur approx. : 5 m (16 ft) 00029XC2 utilisé sur le modèle Mini MX Electro MX1 4 temps MX2 4 temps Enduro E1 4 temps 150 EXC 250 EXC TPI EU 2018 250 EXC 2019 250 EXC 2020 250 EXC Six Days 2018 250 EXC Six Days 2019 250 EXC Six Days 2020 Enduro E2 4 temps 300 EXC TPI EU 2018 300 EXC TPI EU 2019 300 EXC TPI EU 2020 300 EXC TPI ERZBERGRODEO EU 2020 300 EXC Six Days 2018 300 EXC Six Days 2019 300 EXC Six Days 2020 Enduro E3 4 temps Rally Freeride Dual Sport 4 temps Freeride E-Ride


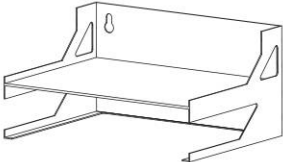

00029XC2008 Câble USB	
	150 XC-W 2020 Cross Country E1 4 temps 250 XC-W TPI US 2018 250 XC-W 2019 250 XC-W 2020 250 XC 2020 Cross Country E2 4 temps 300 XC 2020 300 XC-W 2019 300 XC-W 2020 300 XC-W Six Days 2019 300 XC-W Six Days 2020 Cross Country E3 4 temps Street
	Article de rechange

00029XC2009 Câble d'alimentation 12 V	
 <p>00029XC2009</p>	<p>Description / Exemple d'utilisation</p> <p>Alimentation électrique externe pour le VCI de véhicules sans batterie 12 V et pour le flashing de certaines unités de commande</p> <p style="text-align: right;">à utiliser avec 00029XC2</p> <p>utilisé sur le modèle</p> <p>Mini MX Electro</p> <p>MX1 4 temps</p> <p>MX2 4 temps</p> <p>Enduro E1 4 temps</p> <p>150 EXC</p> <p>250 EXC TPI EU 2018</p> <p>250 EXC 2019</p> <p>250 EXC 2020</p> <p>250 EXC Six Days 2018</p> <p>250 EXC Six Days 2019</p> <p>250 EXC Six Days 2020</p> <p>Enduro E2 4 temps</p> <p>300 EXC TPI EU 2018</p> <p>300 EXC TPI EU 2019</p> <p>300 EXC TPI EU 2020</p> <p>300 EXC TPI ERZBERGRODEO EU 2020</p> <p>300 EXC Six Days 2018</p> <p>300 EXC Six Days 2019</p> <p>300 EXC Six Days 2020</p> <p>Enduro E3 4 temps</p> <p>Rally</p> <p>Freeride Dual Sport 4 temps</p> <p>Freeride E-Ride</p> <p>150 XC-W 2020</p> <p>Cross Country E1 4 temps</p> <p>250 XC-W TPI US 2018</p> <p>250 XC-W 2019</p> <p>250 XC-W 2020</p> <p>250 XC 2020</p> <p>Cross Country E2 4 temps</p>

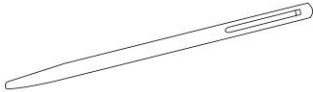
00029XC2009 Câble d'alimentation 12 V	
	300 XC 2020 300 XC-W 2019 300 XC-W 2020 300 XC-W Six Days 2019 300 XC-W Six Days 2020 Cross Country E3 4 temps Street
	Article de rechange


00029XC2010 RideRecorder trigger	
 <p>00029XC2010</p>	<p>Description / Exemple d'utilisation</p> <p>Bouton de déclenchement d'un marqueur (point de repérage) pendant l'enregistrement des valeurs de mesure</p> <p style="text-align: right;">à utiliser avec 00029XC2</p> <p>utilisé sur le modèle</p> <p>Mini MX Electro</p> <p>MX1 4 temps</p> <p>MX2 4 temps</p> <p>Enduro E1 4 temps</p> <p>150 EXC</p> <p>250 EXC TPI EU 2018</p> <p>250 EXC 2019</p> <p>250 EXC 2020</p> <p>250 EXC Six Days 2018</p> <p>250 EXC Six Days 2019</p> <p>250 EXC Six Days 2020</p> <p>Enduro E2 4 temps</p> <p>300 EXC TPI EU 2018</p> <p>300 EXC TPI EU 2019</p> <p>300 EXC TPI EU 2020</p> <p>300 EXC TPI ERZBERGRODEO EU 2020</p> <p>300 EXC Six Days 2018</p> <p>300 EXC Six Days 2019</p> <p>300 EXC Six Days 2020</p> <p>Enduro E3 4 temps</p> <p>Rally</p> <p>Freeride Dual Sport 4 temps</p> <p>Freeride E-Ride</p> <p>150 XC-W 2020</p> <p>Cross Country E1 4 temps</p> <p>250 XC-W TPI US 2018</p> <p>250 XC-W 2019</p> <p>250 XC-W 2020</p> <p>250 XC 2020</p> <p>Cross Country E2 4 temps</p> <p>300 XC 2020</p> <p>300 XC-W 2019</p> <p>300 XC-W 2020</p> <p>300 XC-W Six Days 2019</p>

00029XC2010 RideRecorder trigger	
	300 XC-W Six Days 2020 Cross Country E3 4 temps Street
	Article de rechange
00029XC2011 Valise	
 <p>00029XC2011</p>	<p>Description / Exemple d'utilisation</p> <p>Valise avec Inlay pour entreposer le VCI, tous les câbles et l'adaptateur pour le diagnostic</p> <p style="text-align: right;">à utiliser avec 00029XC2</p> <p>utilisé sur le modèle</p> <p>Mini MX Electro MX1 4 temps MX2 4 temps Enduro E1 4 temps 150 EXC 250 EXC TPI EU 2018 250 EXC 2019 250 EXC 2020 250 EXC Six Days 2018 250 EXC Six Days 2019 250 EXC Six Days 2020 Enduro E2 4 temps 300 EXC TPI EU 2018 300 EXC TPI EU 2019 300 EXC TPI EU 2020 300 EXC TPI ERZBERGRODEO EU 2020 300 EXC Six Days 2018 300 EXC Six Days 2019 300 EXC Six Days 2020 Enduro E3 4 temps Rally Freeride Dual Sport 4 temps Freeride E-Ride 150 XC-W 2020 Cross Country E1 4 temps 250 XC-W TPI US 2018 250 XC-W 2019 250 XC-W 2020 250 XC 2020 Cross Country E2 4 temps 300 XC 2020 300 XC-W 2019 300 XC-W 2020 300 XC-W Six Days 2019 300 XC-W Six Days 2020 Cross Country E3 4 temps Street</p>
	Article de rechange


00029XC2012 Station d'accueil	
 <p>00029XC2012</p>	<p>Description / Exemple d'utilisation</p> <p>Station d'accueil pour tablette de diagnostic Getac F110</p> <p>à utiliser avec 00029XC2</p>
Article de rechange	
00029XC2013 Fixation murale	
 <p>00029XC2013</p>	<p>Description / Exemple d'utilisation</p> <p>Dispositif de fixation murale</p> <p>à utiliser avec 00029XC2</p>
Article de rechange	
00029XC2014 Batterie	
 <p>00029XC2014</p>	<p>Description / Exemple d'utilisation</p> <p>Batterie pour tablette de diagnostic Getac F110</p> <p>à utiliser avec 00029XC2</p>
<p>utilisé sur le modèle</p> <p>Mini MX Electro</p> <p>MX1 4 temps</p> <p>MX2 4 temps</p> <p>Enduro E1 4 temps</p> <p>150 EXC</p> <p>250 EXC TPI EU 2018</p> <p>250 EXC 2019</p> <p>250 EXC 2020</p> <p>250 EXC Six Days 2018</p> <p>250 EXC Six Days 2019</p> <p>250 EXC Six Days 2020</p> <p>Enduro E2 4 temps</p> <p>300 EXC TPI EU 2018</p> <p>300 EXC TPI EU 2019</p> <p>300 EXC TPI EU 2020</p> <p>300 EXC TPI ERZBERGRODEO EU 2020</p> <p>300 EXC Six Days 2018</p> <p>300 EXC Six Days 2019</p> <p>300 EXC Six Days 2020</p> <p>Enduro E3 4 temps</p> <p>Rally</p> <p>Freeride Dual Sport 4 temps</p> <p>Freeride E-Ride</p> <p>150 XC-W 2020</p> <p>Cross Country E1 4 temps</p> <p>250 XC-W TPI US 2018</p> <p>250 XC-W 2019</p> <p>250 XC-W 2020</p>	

00029XC2014 Batterie	
	250 XC 2020 Cross Country E2 4 temps 300 XC 2020 300 XC-W 2019 300 XC-W 2020 300 XC-W Six Days 2019 300 XC-W Six Days 2020 Cross Country E3 4 temps Street
	Article de rechange


00029XC2015 Stylet	
 00029XC2015	Description / Exemple d'utilisation Stylet de saisie pour écran tactile de la tablette de diagnostic Getac F110 à utiliser avec 00029XC2 utilisé sur le modèle Mini MX Electro MX1 4 temps MX2 4 temps Enduro E1 4 temps 150 EXC 250 EXC TPI EU 2018 250 EXC 2019 250 EXC 2020 250 EXC Six Days 2018 250 EXC Six Days 2019 250 EXC Six Days 2020 Enduro E2 4 temps 300 EXC TPI EU 2018 300 EXC TPI EU 2019 300 EXC TPI EU 2020 300 EXC TPI ERZBERGRODEO EU 2020 300 EXC Six Days 2018 300 EXC Six Days 2019 300 EXC Six Days 2020 Enduro E3 4 temps Rally Freeride Dual Sport 4 temps Freeride E-Ride 150 XC-W 2020 Cross Country E1 4 temps 250 XC-W TPI US 2018 250 XC-W 2019 250 XC-W 2020 250 XC 2020 Cross Country E2 4 temps 300 XC 2020 300 XC-W 2019 300 XC-W 2020 300 XC-W Six Days 2019

00029XC2015 Stylet		
	300 XC-W Six Days 2020 Cross Country E3 4 temps Street	
	Article de rechange	
70029069000 Câble adaptateur de diagnostic		
 <p>70029069000</p>	Description / Exemple d'utilisation Câble adaptateur de diagnostic pour le raccordement au PowerPack HV	
	Données techniques Longueur approx. : 35 cm (13,8 in)	à utiliser avec 00029XC2
	utilisé sur le modèle Freeride E-Ride Supermoto E-Ride	
Service	<input checked="" type="checkbox"/>	Réparation <input type="checkbox"/> en option <input type="checkbox"/>

2.1 Vue d'ensemble



Break Out Box (00029095001) (📖 p. 17)
Adaptateur et gabarit LC8 & RC8 (00029095002) (📖 p. 20)
Adaptateur et gabarit EFI (00029095003) (📖 p. 21)
Adaptateur et gabarit LC4 EPT (00029095004) (📖 p. 21)
Adaptateur et gabarit LC125 (00029095009) (📖 p. 22)
Adaptateur et gabarit KHRS (00029095010) (📖 p. 23)
Adaptateur et gabarit KHR4 (00029095011) (📖 p. 23)
Adaptateur et gabarit KRSZ (00029095012) (📖 p. 24)
Adaptateur et gabarit M3C (00029095013) (📖 p. 26)
Adaptateur et gabarit ME 17 (00029095014) (📖 p. 26)
Adaptateur et gabarit KTKS (00029095015) (📖 p. 26)
Chargeur de la batterie XCharge-professional EU (00029095050) (📖 p. 27)
Chargeur de la batterie XCharge-professional US (00029095051) (📖 p. 27)
Chargeur de la batterie XCharge-professional GB (00029095052) (📖 p. 28)
Appareil de contrôle de la tension numérique (70029014000) (📖 p. 28)
AVL DiTEST HV Safety 2000 (70029068000) (📖 p. 29)


00029095001 Break Out Box																																																										
 00029095001	Description / Exemple d'utilisation Boîtier avec carte de connexion (sans adaptateur ni gabarit) permettant d'effectuer diverses mesures électriques sur le faisceau de câbles																																																									
	<table border="0"> <thead> <tr> <th>utilisé sur le modèle</th> <th>Les outils / articles correspondants sont</th> </tr> </thead> <tbody> <tr><td>350 SX-F 2016</td><td>00029095002</td></tr> <tr><td>350 SX-F 2017</td><td>00029095003</td></tr> <tr><td>350 SX-F 2018</td><td>00029095004</td></tr> <tr><td>350 SX-F 2019</td><td>00029095009</td></tr> <tr><td>350 SX-F 2020</td><td>00029095010</td></tr> <tr><td>450 SX-F Factory Edition US 2015</td><td>00029095011</td></tr> <tr><td>450 SX-F 2016</td><td>00029095012</td></tr> <tr><td>450 SX-F 2017</td><td>00029095013</td></tr> <tr><td>450 SX-F 2018</td><td>00029095014</td></tr> <tr><td>450 SX-F 2019</td><td>00029095015</td></tr> <tr><td>450 SX-F 2020</td><td></td></tr> <tr><td>250 SX-F Factory Edition US 2015</td><td></td></tr> <tr><td>250 SX-F 2016</td><td></td></tr> <tr><td>250 SX-F 2017</td><td></td></tr> <tr><td>250 SX-F 2018</td><td></td></tr> <tr><td>250 SX-F 2019</td><td></td></tr> <tr><td>250 SX-F 2020</td><td></td></tr> <tr><td>250 EXC-F 2017</td><td></td></tr> <tr><td>250 EXC-F 2018</td><td></td></tr> <tr><td>250 EXC-F 2019</td><td></td></tr> <tr><td>250 EXC-F 2020</td><td></td></tr> <tr><td>250 EXC-F Six Days 2017</td><td></td></tr> <tr><td>250 EXC-F Six Days 2018</td><td></td></tr> <tr><td>250 EXC-F Six Days 2019</td><td></td></tr> <tr><td>250 EXC-F Six Days 2020</td><td></td></tr> <tr><td>150 EXC</td><td></td></tr> <tr><td>250 EXC TPI EU 2018</td><td></td></tr> <tr><td>250 EXC 2019</td><td></td></tr> </tbody> </table>	utilisé sur le modèle	Les outils / articles correspondants sont	350 SX-F 2016	00029095002	350 SX-F 2017	00029095003	350 SX-F 2018	00029095004	350 SX-F 2019	00029095009	350 SX-F 2020	00029095010	450 SX-F Factory Edition US 2015	00029095011	450 SX-F 2016	00029095012	450 SX-F 2017	00029095013	450 SX-F 2018	00029095014	450 SX-F 2019	00029095015	450 SX-F 2020		250 SX-F Factory Edition US 2015		250 SX-F 2016		250 SX-F 2017		250 SX-F 2018		250 SX-F 2019		250 SX-F 2020		250 EXC-F 2017		250 EXC-F 2018		250 EXC-F 2019		250 EXC-F 2020		250 EXC-F Six Days 2017		250 EXC-F Six Days 2018		250 EXC-F Six Days 2019		250 EXC-F Six Days 2020		150 EXC		250 EXC TPI EU 2018		250 EXC 2019
utilisé sur le modèle	Les outils / articles correspondants sont																																																									
350 SX-F 2016	00029095002																																																									
350 SX-F 2017	00029095003																																																									
350 SX-F 2018	00029095004																																																									
350 SX-F 2019	00029095009																																																									
350 SX-F 2020	00029095010																																																									
450 SX-F Factory Edition US 2015	00029095011																																																									
450 SX-F 2016	00029095012																																																									
450 SX-F 2017	00029095013																																																									
450 SX-F 2018	00029095014																																																									
450 SX-F 2019	00029095015																																																									
450 SX-F 2020																																																										
250 SX-F Factory Edition US 2015																																																										
250 SX-F 2016																																																										
250 SX-F 2017																																																										
250 SX-F 2018																																																										
250 SX-F 2019																																																										
250 SX-F 2020																																																										
250 EXC-F 2017																																																										
250 EXC-F 2018																																																										
250 EXC-F 2019																																																										
250 EXC-F 2020																																																										
250 EXC-F Six Days 2017																																																										
250 EXC-F Six Days 2018																																																										
250 EXC-F Six Days 2019																																																										
250 EXC-F Six Days 2020																																																										
150 EXC																																																										
250 EXC TPI EU 2018																																																										
250 EXC 2019																																																										

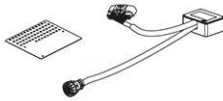
00029095001 Break Out Box	
	250 EXC 2020
	250 EXC Six Days 2018
	250 EXC Six Days 2019
	250 EXC Six Days 2020
	350 EXC-F 2017
	350 EXC-F 2018
	350 EXC-F 2019
	350 EXC-F 2020
	350 EXC-F Six Days 2017
	350 EXC-F Six Days 2018
	350 EXC-F Six Days 2019
	350 EXC-F Six Days 2020
	450 EXC 2017
	450 EXC 2018
	450 EXC 2019
	450 EXC 2020
	450 EXC Six Days 2017
	450 EXC Six Days 2018
	450 EXC Six Days 2019
	450 EXC Six Days 2020
	300 EXC TPI EU 2018
	300 EXC TPI EU 2019
	300 EXC 2020
	300 EXC Six Days 2018
	300 EXC Six Days 2019
	300 EXC Six Days 2020
	500 EXC 2017
	500 EXC 2018
	500 EXC 2019
	500 EXC 2020
	500 EXC Six Days 2017
	500 EXC Six Days 2018
	500 EXC Six Days 2019
	500 EXC Six Days 2020
	450 Rally 2015
	450 Rally 2016
	450 Rally 2017
	450 Rally 2019
	450 Rally 2020
	Freeride 250 F
	150 XC-W 2020
	250 XC-F 2016
	250 XC-F 2017
	250 XC-F 2018
	250 XC-F 2019
	250 XC-F 2020
	250 XCF-W
	250 XC-W TPI US 2018
	250 XC-W 2019
	250 XC-W 2020
	250 XC 2020
	350 XC-F 2016
	350 XC-F 2017

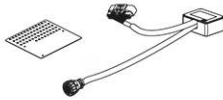
00029095001 Break Out Box

350 XC-F 2018
350 XC-F 2019
350 XC-F 2020
350 XCF-W 2020
450 XC-F 2016
450 XC-F 2017
450 XC-F 2018
450 XC-F 2019
450 XC-F 2020
300 XC 2020
300 XC-W 2019
300 XC-W 2020
300 XC-W Six Days 2019
300 XC-W Six Days 2020
500 XC-W 2020
Supermoto / Dual Sport
790 Adventure R
790 Adventure S
Travel Big
Dual Sport Enduro
125 Duke 2014
125 Duke 2015
125 Duke 2016
200 Duke 2014
200 Duke 2015
200 Duke 2016
200 Duke 2017
200 Duke 2018
200 Duke 2019
200 Duke AR 2020
200 Duke B.D. AR 2020
200 Duke ASEAN 2020
200 Duke BR 2020
200 Duke B.D. BR 2020
200 Duke CO 2020
200 Duke B.D. CO 2020
200 Duke EU 2020
200 Duke B.D. EU 2020
200 Duke B.D. 2 EU 2020
200 Duke MY 2020
200 Duke B.D. MY 2020
200 Duke PH 2020
200 Duke B.D. PH 2020
250 Duke 2015
250 Duke 2016
390 Duke 2014
390 Duke 2015
390 Duke 2016
Naked Mid
Naked Big
RC 125 2014
RC 125 2015
RC 125 2016

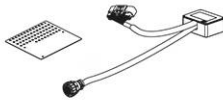
00029095001 Break Out Box		
	RC 200	
	RC 250	
	RC 390 2014	
	RC 390 2015	
	RC 390 EU 2016	
	RC 390 ADAC CUP EU 2016	
	RC 390 AU 2016	
	RC 390 JP 2016	
	RC 390 US 2016	
	RC 390 CUP US 2016	
	RC 390 ASIA 2016	
	RC 390 CN 2016	
	RC 390 2017 CO 2016	
	RC 390 MY 2016	
	RC 390 TH 2016	
	RC 390 CN 2017	
	RC 390 TH 2017	
Super Bike Big		
Touring		
Service	<input type="checkbox"/>	Réparation
		<input type="checkbox"/>
		en option
		<input checked="" type="checkbox"/>


00029095002 Adaptateur et gabarit LC8 & RC8			
 <p>00029095002</p>	Description / Exemple d'utilisation		
	Câble adaptateur et gabarit permettant d'effectuer différentes mesures électriques sur le faisceau de câbles du véhicule		
		à utiliser avec	00029095001
	utilisé sur le modèle		
	790 Adventure R		
	790 Adventure S		
	1050 Adventure		
	1090 Adventure		
	1090 Adventure R		
	1090 Adventure S		
	1290 Super Adventure		
	1290 Super Adventure T		
	1290 Super Adventure S 2017		
	1290 Super Adventure R 2017		
	790 Duke		
	890 Duke R		
	1290 Super Duke R 2014		
1290 Super Duke R 2015			
1290 Super Duke R 2016			
1290 Super Duke R 2017			
1290 Super Duke R 2018			
1290 Super Duke R 2019			
1290 Super Duke R Special Edition			
Super Bike Big			
1290 Super Duke GT 2016			
1290 Super Duke GT 2017			
1290 Super Duke GT 2018			
Service	<input type="checkbox"/>	Réparation	
		<input type="checkbox"/>	
		en option	
		<input checked="" type="checkbox"/>	


00029095003 Adaptateur et gabarit EFI			
 <p>00029095003</p>	Description / Exemple d'utilisation Câble adaptateur et gabarit permettant d'effectuer différentes mesures électriques sur le faisceau de câbles		
	à utiliser avec 00029095001		
Service	<input type="checkbox"/>	Réparation	<input type="checkbox"/>
		en option	<input checked="" type="checkbox"/>

00029095004 Adaptateur et gabarit LC4 EPT			
 <p>00029095004</p>	Description / Exemple d'utilisation Câble adaptateur et gabarit permettant d'effectuer différentes mesures électriques sur le faisceau de câbles du véhicule		
	à utiliser avec 00029095001		
utilisé sur le modèle			
350 SX-F 2014			
350 SX-F 2015			
450 SX-F 2014			
450 SX-F 2015			
250 SX-F 2014			
250 SX-F 2015			
250 EXC-F 2014			
250 EXC-F 2015			
250 EXC-F 2016			
250 EXC-F Six Days 2014			
250 EXC-F Six Days 2015			
250 EXC-F Six Days 2016			
250 EXC-F Factory Edition			
350 EXC-F 2014			
350 EXC-F 2015			
350 EXC-F 2016			
350 EXC-F Six Days 2014			
350 EXC-F Six Days 2015			
350 EXC-F Six Days 2016			
350 EXC-F Factory Edition			
450 EXC 2014			
450 EXC 2015			
450 EXC 2016			
450 EXC Six Days 2014			
450 EXC Six Days 2015			
450 EXC Six Days 2016			
450 EXC Factory Edition			
500 EXC 2014			
500 EXC 2015			
500 EXC 2016			
500 EXC Six Days 2014			
500 EXC Six Days 2015			
500 EXC Six Days 2016			
250 XC-F 2014			
250 XC-F 2015			
250 XCF-W 2015			
350 XC-F 2014			

00029095004 Adaptateur et gabarit LC4 EPT		
	350 XC-F 2015	
	350 XCF-W 2014	
	350 XCF-W 2015	
	350 XCF-W Six Days 2014	
	350 XCF-W Six Days 2015	
	450 XC-F 2014	
	450 XC-F 2015	
	450 XC-W 2014	
	450 XC-W 2015	
	500 XC-W 2014	
	500 XC-W 2015	
	1290 Super Adventure	
	1290 Super Adventure T	
	1290 Super Adventure S	
	1290 Super Adventure R Touring	
	Service	<input type="checkbox"/>
		<input type="checkbox"/>
		en option
		<input checked="" type="checkbox"/>

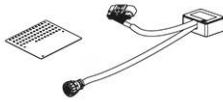
00029095009 Adaptateur et gabarit LC125	
 <p>00029095009</p>	<p>Description / Exemple d'utilisation</p> <p>Câble adaptateur et gabarit permettant d'effectuer différentes mesures électriques sur le faisceau de câbles du véhicule</p> <p style="text-align: right;">à utiliser avec 00029095001</p> <p>utilisé sur le modèle</p> <p>125 Duke 2014</p> <p>125 Duke 2015</p> <p>125 Duke 2016</p> <p>200 Duke 2014</p> <p>200 Duke 2015</p> <p>200 Duke 2016</p> <p>200 Duke 2017</p> <p>200 Duke 2018</p> <p>200 Duke 2019</p> <p>200 Duke AR 2020</p> <p>200 Duke B.D. AR 2020</p> <p>200 Duke ASEAN 2020</p> <p>200 Duke BR 2020</p> <p>200 Duke B.D. BR 2020</p> <p>200 Duke CO 2020</p> <p>200 Duke B.D. CO 2020</p> <p>200 Duke EU 2020</p> <p>200 Duke B.D. EU 2020</p> <p>200 Duke B.D. 2 EU 2020</p> <p>200 Duke MY 2020</p> <p>200 Duke B.D. MY 2020</p> <p>200 Duke PH 2020</p> <p>200 Duke B.D. PH 2020</p> <p>250 Duke 2015</p> <p>250 Duke 2016</p> <p>390 Duke 2014</p> <p>390 Duke 2015</p> <p>390 Duke 2016</p>

00029095009 Adaptateur et gabarit LC125		
 <p>00029095010</p>	RC 125 2014	
	RC 125 2015	
	RC 125 2016	
	RC 200	
	RC 250	
	RC 390 2014	
	RC 390 2015	
	RC 390 EU 2016	
	RC 390 ADAC CUP EU 2016	
	RC 390 AU 2016	
	RC 390 JP 2016	
	RC 390 US 2016	
	RC 390 CUP US 2016	
	RC 390 ASIA 2016	
	RC 390 CN 2016	
	RC 390 2017 CO 2016	
	RC 390 MY 2016	
RC 390 TH 2016		
RC 390 CN 2017		
RC 390 TH 2017		
Service	<input type="checkbox"/>	Réparation
		<input type="checkbox"/>
		en option
		<input checked="" type="checkbox"/>



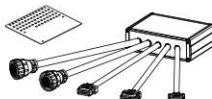
00029095010 Adaptateur et gabarit KHRS			
 <p>00029095010</p>	Description / Exemple d'utilisation		
	Câble adaptateur et gabarit permettant d'effectuer différentes mesures électriques sur le faisceau de câbles		
		à utiliser avec	00029095001
	utilisé sur le modèle		
	Supermoto / Dual Sport		
	Travel Big		
	Dual Sport Enduro		
	690 Duke EU 2014		
	690 Duke US 2014		
	690 Duke 2015		
	690 Duke 2016		
	690 Duke 2017		
	690 Duke 2018		
	690 Duke 2019		
	690 Duke R		
	Service	<input type="checkbox"/>	Réparation
			<input type="checkbox"/>
		en option	
		<input checked="" type="checkbox"/>	

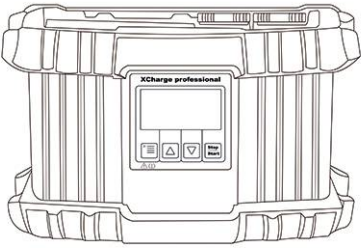
00029095011 Adaptateur et gabarit KHR4			
 <p>00029095011</p>	Description / Exemple d'utilisation		
	Câble adaptateur et gabarit permettant d'effectuer différentes mesures électriques sur le faisceau de câbles		
		à utiliser avec	00029095001
	utilisé sur le modèle		
	Supermoto / Dual Sport		
	Travel Big		
	Dual Sport Enduro		
	690 Duke EU 2014		
	690 Duke US 2014		
	Service	<input type="checkbox"/>	Réparation
			<input type="checkbox"/>
			en option
			<input checked="" type="checkbox"/>

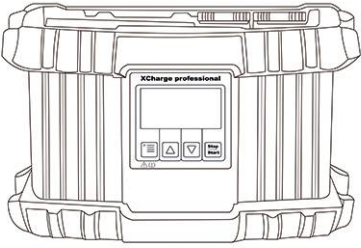
00029095011 Adaptateur et gabarit KHR4		
	690 Duke 2015	
	690 Duke 2016	
	690 Duke 2017	
	690 Duke 2018	
	690 Duke 2019	
	690 Duke R	
	1290 Super Duke R 2014	
	1290 Super Duke R 2015	
	1290 Super Duke R 2016	
	1290 Super Duke R 2017	
	1290 Super Duke R 2018	
	1290 Super Duke R 2019	
	1290 Super Duke R Special Edition	
	Touring	
	Service	<input type="checkbox"/>
		en option <input checked="" type="checkbox"/>

00029095012 Adaptateur et gabarit KRSZ		
 <p>00029095012</p>	Description / Exemple d'utilisation	
	Câble adaptateur de diagnostic et gabarit permettant d'effectuer différentes mesures électriques sur le faisceau de câbles	
		à utiliser avec 00029095001
	utilisé sur le modèle	
	350 SX-F 2016	
	350 SX-F 2017	
	350 SX-F 2018	
	350 SX-F 2019	
	350 SX-F 2020	
	450 SX-F Factory Edition US 2015	
	450 SX-F 2016	
	450 SX-F 2017	
	450 SX-F 2018	
	450 SX-F 2019	
	450 SX-F 2020	
	250 SX-F Factory Edition US 2015	
	250 SX-F 2016	
	250 SX-F 2017	
	250 SX-F 2018	
	250 SX-F 2019	
	250 SX-F 2020	
	250 EXC-F 2017	
	250 EXC-F 2018	
	250 EXC-F 2019	
	250 EXC-F 2020	
	250 EXC-F Six Days 2017	
	250 EXC-F Six Days 2018	
	250 EXC-F Six Days 2019	
	250 EXC-F Six Days 2020	
	350 EXC-F 2017	
	350 EXC-F 2018	
	350 EXC-F 2019	
	350 EXC-F 2020	
	350 EXC-F Six Days 2017	

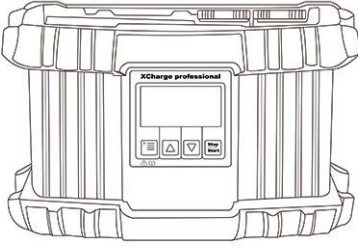
00029095012 Adaptateur et gabarit KRSZ		
	350 EXC-F Six Days 2018	
	350 EXC-F Six Days 2019	
	350 EXC-F Six Days 2020	
	450 EXC 2017	
	450 EXC 2018	
	450 EXC 2019	
	450 EXC 2020	
	450 EXC Six Days 2017	
	450 EXC Six Days 2018	
	450 EXC Six Days 2019	
	450 EXC Six Days 2020	
	500 EXC 2017	
	500 EXC 2018	
	500 EXC 2019	
	500 EXC 2020	
	500 EXC Six Days 2017	
	500 EXC Six Days 2018	
	500 EXC Six Days 2019	
	500 EXC Six Days 2020	
	450 Rally 2015	
	450 Rally 2016	
	450 Rally 2017	
	450 Rally 2019	
	450 Rally 2020	
	Freeride 250 F	
	250 XC-F 2016	
	250 XC-F 2017	
	250 XC-F 2018	
	250 XC-F 2019	
	250 XC-F 2020	
	250 XCF-W	
	350 XC-F 2016	
	350 XC-F 2017	
	350 XC-F 2018	
	350 XC-F 2019	
	350 XC-F 2020	
	350 XCF-W 2020	
	450 XC-F 2016	
	450 XC-F 2017	
	450 XC-F 2018	
	450 XC-F 2019	
	450 XC-F 2020	
	500 XC-W 2020	
	Service <input type="checkbox"/>	Réparation <input type="checkbox"/>
		en option <input checked="" type="checkbox"/>

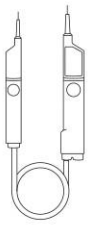
00029095013 Adaptateur et gabarit M3C			
 <p>00029095013</p>	Description / Exemple d'utilisation Câble adaptateur et gabarit permettant d'effectuer différentes mesures électriques sur le faisceau de câbles		
	utilisé sur le modèle 150 EXC 250 EXC TPI EU 2018 250 EXC 2019 250 EXC 2020 250 EXC Six Days 2018 250 EXC Six Days 2019 250 EXC Six Days 2020 300 EXC TPI EU 2018 300 EXC TPI EU 2019 300 EXC 2020 300 EXC Six Days 2018 300 EXC Six Days 2019 300 EXC Six Days 2020 150 XC-W 2020 250 XC-W TPI US 2018 250 XC-W 2019 250 XC-W 2020 250 XC 2020 300 XC 2020 300 XC-W 2019 300 XC-W 2020 300 XC-W Six Days 2019 300 XC-W Six Days 2020		à utiliser avec 00029095001
Service <input type="checkbox"/>		Réparation <input type="checkbox"/>	
		en option <input checked="" type="checkbox"/>	
00029095014 Adaptateur et gabarit ME 17			
 <p>00029095014</p>	Description / Exemple d'utilisation Câble adaptateur et gabarit permettant d'effectuer différentes mesures électriques sur le faisceau de câbles du véhicule		
	utilisé sur le modèle 790 Adventure R 790 Adventure S 790 Duke 890 Duke R		à utiliser avec 00029095001
Service <input type="checkbox"/>		Réparation <input type="checkbox"/>	
		en option <input checked="" type="checkbox"/>	
00029095015 Adaptateur et gabarit KTKS			
 <p>00029095015</p>	Description / Exemple d'utilisation Câble adaptateur et gabarit permettant d'effectuer différentes mesures électriques sur le faisceau de câbles		
	utilisé sur le modèle 1290 Super Duke R 2020 1290 Super Duke GT 2020		à utiliser avec 00029095001
Service <input type="checkbox"/>		Réparation <input type="checkbox"/>	
		en option <input checked="" type="checkbox"/>	

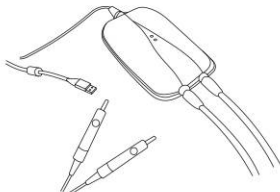
00029095050 Chargeur de la batterie XCharge-professional EU		
	Description / Exemple d'utilisation Chargeur de batterie spécialement conçu pour effectuer le rechargement de diverses batteries 12 V (à acide, AGM et lithium ion) : alimentation de secours pour les diagnostics et les processus de flash, fonction de rafraîchissement en cas de décharge totale, premier chargement pour l'activation de piles sèches, possibilité de mettre à jour le logiciel via un dongle	
	Données techniques Fiche à contact de protection UE Tension réseau : 230 V Protection secteur : 16 A Longueur approx. du câble réseau : 5 m (16 ft) Longueur approx. du câble de recharge : 5 m (16 ft) utilisé sur le modèle Mini MX Electro MX1 4 temps MX2 4 temps Enduro E1 4 temps Enduro E2 4 temps Enduro E3 4 temps Rally Freeride 150 XC-W Cross Country E1 4 temps Cross Country E2 Cross Country E3 Street outils alternatifs 00029095051 00029095052 00029095050	
	Service <input checked="" type="checkbox"/>	Réparation <input type="checkbox"/> en option <input type="checkbox"/>

00029095051 Chargeur de la batterie XCharge-professional US		
	Description / Exemple d'utilisation Chargeur de batterie spécialement conçu pour effectuer le rechargement de diverses batteries 12 V (à acide, AGM et lithium ion) : alimentation de secours pour les diagnostics et les processus de flash, fonction de rafraîchissement en cas de décharge totale, premier chargement pour l'activation de piles sèches, possibilité de mettre à jour le logiciel via un dongle	
	Données techniques Fiche US Tension réseau : 120 V Protection secteur : 32 A Longueur approx. du câble réseau : 5 m (16 ft) Longueur approx. du câble de recharge : 5 m (16 ft) utilisé sur le modèle Mini MX Electro MX1 4 temps MX2 4 temps Enduro E1 4 temps Enduro E2 4 temps Enduro E3 4 temps	


00029095051 Chargeur de la batterie XCharge-professional US		
	Rally Freeride 150 XC-W Cross Country E1 4 temps Cross Country E2 Cross Country E3 Street outils alternatifs 00029095050 00029095052	
	Service <input checked="" type="checkbox"/>	Réparation <input type="checkbox"/> en option <input type="checkbox"/>

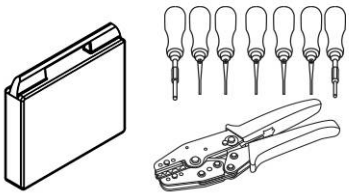
00029095052 Chargeur de la batterie XCharge-professional GB	
	Description / Exemple d'utilisation Chargeur de batterie spécialement conçu pour effectuer le rechargement de diverses batteries 12 V (à acide, AGM et lithium ion) : alimentation de secours pour les diagnostics et les processus de flash, fonction de rafraîchissement en cas de décharge totale, premier chargement pour l'activation de piles sèches, possibilité de mettre à jour le logiciel via un dongle Données techniques Fiche GB Tension réseau : 230 V Protection secteur : 16 A Longueur approx. du câble réseau : 5 m (16 ft) Longueur approx. du câble de recharge : 5 m (16 ft) utilisé sur le modèle Mini MX Electro MX1 4 temps MX2 4 temps Enduro E1 4 temps Enduro E2 4 temps Enduro E3 4 temps Rally Freeride 150 XC-W Cross Country E1 4 temps Cross Country E2 Cross Country E3 Street outils alternatifs 00029095050 00029095051
	Service <input checked="" type="checkbox"/> Réparation <input type="checkbox"/> en option <input type="checkbox"/>

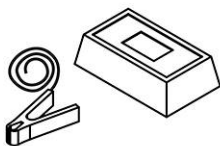
70029014000 Appareil de contrôle de la tension numérique	
 <p>70029014000</p>	Description / Exemple d'utilisation Appareil de contrôle de la tension « Duspol digital plus » à utiliser lors de travaux sur les systèmes HV, conformément aux règles de sécurisation du poste de travail dans l'atelier utilisé sur le modèle


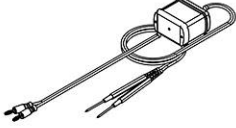
70029014000 Appareil de contrôle de la tension numérique			
	Mini MX Electro Freeride E-Ride Supermoto E-Ride		
	Service	<input checked="" type="checkbox"/>	Réparation
		<input type="checkbox"/>	en option
70029068000 AVL DiTEST HV Safety 2000			
 <p>70029068000</p>	Description / Exemple d'utilisation L'appareil de mesure haute tension AVL DiTEST HV Safety 2000 permet d'effectuer des mesures avec 1 ampère, et ce, uniquement sur port USB standard, sans alimentation électrique supplémentaire ni batterie. L'appareil permet d'effectuer des mesures en toute sécurité sur des systèmes HV de véhicules électriques. L'avantage est que l'appareil permet de réaliser les mesures les plus diverses : tensions, résistances, compensation du potentiel et toutes les mesures d'un multimètre numérique.		
	<div style="border: 1px solid black; padding: 5px;"> <p>⚠ Avertissement</p> <p>Risque de blessures Le AVL DiTEST HV Safety 2000 ne détecte pas les tensions alternatives.</p> <p>Un composant soumis à une tension alternative sera indiqué comme étant hors tension par le AVL DiTEST HV Safety 2000.</p> <p>Mesurer une tension alternative peut endommager l'appareil.</p> <ul style="list-style-type: none"> – Utilisez exclusivement le AVL DiTEST HV Safety 2000 pour mesurer des tensions continues. </div>		
utilisé sur le modèle Mini MX Electro Freeride E-Ride Supermoto E-Ride			
		<input checked="" type="checkbox"/>	Réparation
		<input type="checkbox"/>	en option

2.2 Vue d'ensemble de la planche à outils

 <p>M01916-01</p>	Connecteur de câble pour kit de déverrouillage (00029014000) (📖 p. 29)
	Compte tours (45129075000) (📖 p. 29)
	Adaptateur pour les tensions de pointe (58429042000) (📖 p. 30)

00029014000 Connecteur de câble pour kit de déverrouillage			
 <p>00029014000</p>	Description / Exemple d'utilisation Kit d'extraction de fiches avec valise et pince à sertir, pour la réparation de faisceaux de câbles et le remplacement des connecteurs courants		
	utilisé sur le modèle KTM		
		<input type="checkbox"/>	Réparation
		<input type="checkbox"/>	en option
		<input checked="" type="checkbox"/>	

45129075000 Compte tours			
 <p>45129075000</p>	Description / Exemple d'utilisation Outil de mesure servant au contrôle du régime de ralenti		
	utilisé sur le modèle Mini MX 2 temps MX Enduro		

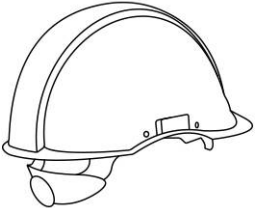
45129075000 Compte tours			
	Freeride Dual Sport Cross Country Supermoto Competition		
	Service <input checked="" type="checkbox"/>	Réparation <input type="checkbox"/>	en option <input type="checkbox"/>
58429042000 Adaptateur pour les tensions de pointe			
  58429042000	Description / Exemple d'utilisation Outil de raccordement à un multimètre courant, pour contrôler les pièces de l'allumage utilisé sur le modèle Mini MX 2 temps MX1 2 temps MX2 2 temps Enduro E1 2 temps Enduro E2 2 temps Enduro E3 2 temps Freeride Dual Sport 2 temps Cross Country E1 2 temps Cross Country E2 2 temps Cross Country E3 2 temps		
	Service <input checked="" type="checkbox"/>	Réparation <input type="checkbox"/>	en option <input type="checkbox"/>

3.1 Vue d'ensemble

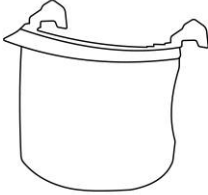
M01916-01

Casque de sécurité (70029003000) (📖 p. 31)
Masque de protection (70029004000) (📖 p. 31)
Support pour masque (70029005000) (📖 p. 31)
Tapis de sol (70029006000) (📖 p. 32)
Gants de sécurité (70029007000) (📖 p. 32)
Gants d'intérieur (70029008000) (📖 p. 32)
Panneau d'interdiction (70029009000) (📖 p. 32)
Panneau d'avertissement (70029010000) (📖 p. 33)
Panneau d'avertissement (70029011000) (📖 p. 33)
Panneau d'avertissement (70029012000) (📖 p. 33)
Panneau d'interdiction (70029013000) (📖 p. 33)
Bande de bouclage (70029015000) (📖 p. 34)
Armoire ignifuge pour marchandises dangereuses (70029016000) (📖 p. 34)
Fût de récupération (70029020000) (📖 p. 34)
Bande d'isolation électrique (70029021000) (📖 p. 34)
Sangle de levage (70029022000) (📖 p. 34)

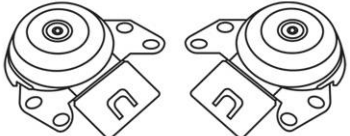
70029003000 Casque de sécurité

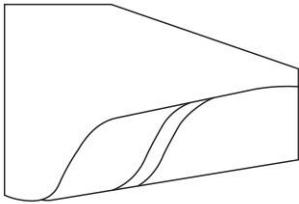

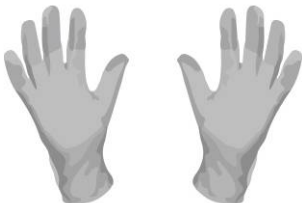

 <p>70029003000</p>	Description / Exemple d'utilisation		
	<p>Casque à porter lors de travaux sur les systèmes HV, conformément aux règles de sécurisation du poste de travail dans l'atelier</p>		
	utilisé sur le modèle	Les outils / articles correspondants sont	
	Freeride E-Ride	70029004000	
	Supermoto E-Ride	70029005000	
	Service <input checked="" type="checkbox"/>	Réparation <input type="checkbox"/>	en option <input type="checkbox"/>





70029004000 Masque de protection

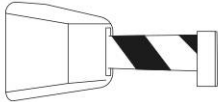
 <p>70029004000</p>	Description / Exemple d'utilisation		
	<p>Visière transparente pour casque de sécurité à porter lors de travaux sur les systèmes HV, conformément aux règles de sécurisation du poste de travail dans l'atelier</p>		
		à utiliser avec	
		70029003000	
	utilisé sur le modèle	Les outils / articles correspondants sont	
	Freeride E-Ride	70029005000	
	Supermoto E-Ride		
	Service <input checked="" type="checkbox"/>	Réparation <input type="checkbox"/>	en option <input type="checkbox"/>


70029005000 Support pour masque

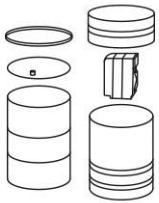
 <p>70029005000</p>	Description / Exemple d'utilisation		
	<p>Fixation pour masque à porter lors de travaux sur les systèmes HV, conformément aux règles de sécurisation du poste de travail dans l'atelier</p>		
		à utiliser avec	
		70029003000	
		70029004000	
	utilisé sur le modèle		
	Freeride E-Ride		
	Supermoto E-Ride		
	Service <input checked="" type="checkbox"/>	Réparation <input type="checkbox"/>	en option <input type="checkbox"/>

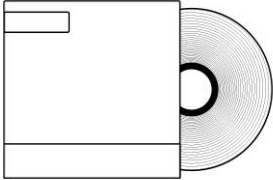
70029006000 Tapis de sol					
 <p>70029006000</p>	<p>Description / Exemple d'utilisation</p> <p>Tapis à dérouler lors de travaux sur les systèmes HV, conformément aux règles de sécurisation du poste de travail dans l'atelier</p> <p>Données techniques</p> <p>Largeur : 0,9 m (3 ft)</p> <p>Longueur : 1 m (3 ft)</p> <p>Épaisseur : 9,5 mm (0,374 in)</p> <p>utilisé sur le modèle</p> <p>Freeride E-Ride</p> <p>Supermoto E-Ride</p>				
	Service	<input checked="" type="checkbox"/>	Réparation	<input type="checkbox"/>	en option
70029007000 Gants de sécurité					
 <p>70029007000</p>	<p>Description / Exemple d'utilisation</p> <p>Gants à porter lors de travaux sur les systèmes HV, conformément aux règles de sécurisation du poste de travail dans l'atelier</p> <p>utilisé sur le modèle</p> <p>Freeride E-Ride</p> <p>Supermoto E-Ride</p>				
			<p>Les outils / articles correspondants sont</p> <p>70029008000</p>		
Service	<input checked="" type="checkbox"/>	Réparation	<input type="checkbox"/>	en option	<input type="checkbox"/>
70029008000 Gants d'intérieur					
 <p>70029008000</p>	<p>Description / Exemple d'utilisation</p> <p>Gants d'intérieur anti-statiques à porter lors de travaux sur les systèmes HV, conformément aux règles de sécurisation du poste de travail dans l'atelier</p> <p>à utiliser avec</p> <p>70029007000</p> <p>utilisé sur le modèle</p> <p>Freeride E-Ride</p> <p>Supermoto E-Ride</p>				
	Service	<input checked="" type="checkbox"/>	Réparation	<input type="checkbox"/>	en option
70029009000 Panneau d'interdiction					
 <p>70029009000</p>	<p>Description / Exemple d'utilisation</p> <p>Panneau d'interdiction « Interdiction d'enclencher » à utiliser lors de travaux sur les systèmes HV, conformément aux règles de sécurisation du poste de travail dans l'atelier</p> <p>Données techniques</p> <p>Largeur : 200 mm (7,87 in)</p> <p>Hauteur : 300 mm (11,81 in)</p> <p>utilisé sur le modèle</p> <p>Freeride E-Ride</p> <p>Supermoto E-Ride</p>				
	Service	<input checked="" type="checkbox"/>	Réparation	<input type="checkbox"/>	en option

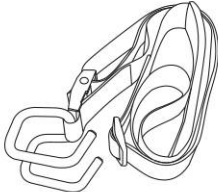
7002901000 Panneau d'avertissement					
 <p>7002901000</p>	Description / Exemple d'utilisation Panneau d'avertissement « Tension dangereuse » à utiliser lors de travaux sur les systèmes HV, conformément aux règles de sécurisation du poste de travail dans l'atelier Données techniques Largeur : 185 mm (7,28 in) Hauteur : 165 mm (6,5 in) utilisé sur le modèle Freeride E-Ride Supermoto E-Ride				
	Service	<input checked="" type="checkbox"/>	Réparation	<input type="checkbox"/>	en option
70029011000 Panneau d'avertissement					
 <p>70029011000</p>	Description / Exemple d'utilisation Panneau d'avertissement « Batteries source de danger » à utiliser lors de travaux sur les systèmes HV, conformément aux règles de sécurisation du poste de travail dans l'atelier Données techniques Largeur : 185 mm (7,28 in) Hauteur : 165 mm (6,5 in) utilisé sur le modèle Freeride E-Ride Supermoto E-Ride				
	Service	<input checked="" type="checkbox"/>	Réparation	<input type="checkbox"/>	en option
70029012000 Panneau d'avertissement					
 <p>70029012000</p>	Description / Exemple d'utilisation Panneau d'avertissement « Champ magnétique » à utiliser lors de travaux sur les systèmes HV, conformément aux règles de sécurisation du poste de travail dans l'atelier Données techniques Largeur : 185 mm (7,28 in) Hauteur : 165 mm (6,5 in) utilisé sur le modèle Freeride E-Ride Supermoto E-Ride				
	Service	<input checked="" type="checkbox"/>	Réparation	<input type="checkbox"/>	en option
70029013000 Panneau d'interdiction					
 <p>70029013000</p>	Description / Exemple d'utilisation Panneau d'interdiction « Accès interdit aux personnes porteuses d'un pacemaker » à utiliser lors de travaux sur les systèmes HV, conformément aux règles de sécurisation du poste de travail dans l'atelier Données techniques Largeur : 200 mm (7,87 in) Hauteur : 200 mm (7,87 in) utilisé sur le modèle Freeride E-Ride Supermoto E-Ride				
	Service	<input checked="" type="checkbox"/>	Réparation	<input type="checkbox"/>	en option

70029015000 Bande de bouclage		
 <p>70029015000</p>	<p>Description / Exemple d'utilisation</p> <p>Bande de bouclage avec dérouleur encastrable à utiliser lors de travaux sur les systèmes HV, conformément aux règles de sécurisation du poste de travail dans l'atelier</p> <p>Données techniques</p> <p>Largeur approx. de la bande : 50 mm (1,97 in)</p> <p>Longueur de la bande : 8 m (26 ft)</p> <p>utilisé sur le modèle</p> <p>Freeride E-Ride</p> <p>Supermoto E-Ride</p>	
	Service <input checked="" type="checkbox"/>	Réparation <input type="checkbox"/>

70029016000 Armoire ignifuge pour marchandises dangereuses		
 <p>70029016000</p>	<p>Description / Exemple d'utilisation</p> <p>Armoire permettant d'entreposer les Powerpacks HV en toute sécurité (commande et livraison directes par le fournisseur Denios)</p> <p>Données techniques</p> <p>Largeur : 1.200 mm (47,24 in)</p> <p>Hauteur : 1.298 mm (51,1 in)</p> <p>Profondeur : 615 mm (24,21 in)</p> <p>utilisé sur le modèle</p> <p>Freeride E-Ride</p> <p>Supermoto E-Ride</p>	
	Service <input type="checkbox"/>	Réparation <input checked="" type="checkbox"/>

70029020000 Fût de récupération		
 <p>70029020000</p>	<p>Description / Exemple d'utilisation</p> <p>Caisse de transport et de mise en quarantaine pour les Powerpacks HV endommagés / défectueux</p> <p>utilisé sur le modèle</p> <p>Freeride E-Ride</p> <p>Supermoto E-Ride</p>	
	Service <input type="checkbox"/>	Réparation <input checked="" type="checkbox"/>


70029021000 Bande d'isolation électrique		
 <p>70029021000</p>	<p>Description / Exemple d'utilisation</p> <p>Bande à coller sur les connecteurs</p> <p>utilisé sur le modèle</p> <p>Freeride E-Ride</p> <p>Supermoto E-Ride</p>	
	Service <input checked="" type="checkbox"/>	Réparation <input type="checkbox"/>

70029022000 Sangle de levage		
 <p>70029022000</p>	<p>Description / Exemple d'utilisation</p> <p>Bandoulière pour soulever le Powerpack HV</p> <p>utilisé sur le modèle</p> <p>Freeride E-Ride</p> <p>Supermoto E-Ride</p>	
	Service <input checked="" type="checkbox"/>	Réparation <input type="checkbox"/>

4.1 Vue d'ensemble

M01916-01

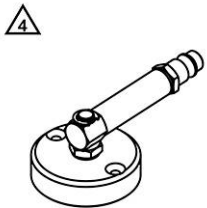
Purgeur (00029013100) (📖 p. 35)

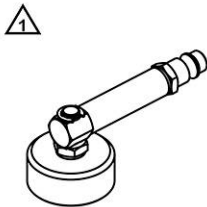
00029013100 Purgeur		
 <p>00029013100</p>	Description / Exemple d'utilisation	
	Outil d'entretien des systèmes de frein hydrauliques	
utilisé sur le modèle	Les outils / articles correspondants sont	
KTM	00029013002 00029013004 00029013005 00029013006 00029013009 00029013010 00029013012 00029013013 00029013014 00029013015 00029013017 00029013018 00029013021 00029013022 00029013023	
Service	<input checked="" type="checkbox"/>	Réparation
		en option
		<input type="checkbox"/>

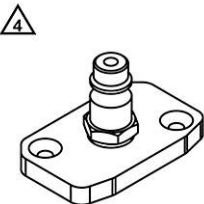
4.2 Vue d'ensemble de la planche à outils


M01916-01

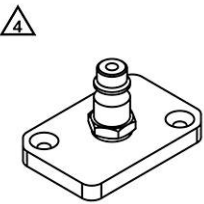
- Couvercle de purge (00029013002) (📖 p. 36)
- Couvercle de purge (00029013004) (📖 p. 36)
- Couvercle de purge (00029013005) (📖 p. 37)
- Couvercle de purge (00029013006) (📖 p. 37)
- Couvercle de purge (00029013009) (📖 p. 37)
- Couvercle de purge (00029013010) (📖 p. 37)
- Couvercle de purge (00029013012) (📖 p. 38)
- Couvercle de purge (00029013013) (📖 p. 38)
- Couvercle de purge (00029013014) (📖 p. 38)
- Couvercle de purge (00029013015) (📖 p. 39)
- Couvercle de purge (00029013017) (📖 p. 39)
- Couvercle de purge (00029013018) (📖 p. 39)
- Couvercle de purge (00029013021) (📖 p. 40)
- Couvercle de purge (00029013022) (📖 p. 40)
- Couvercle de purge (00029013023) (📖 p. 40)

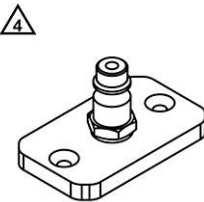
00029013002 Couvercle de purge			
 <p>00029013002</p>	Description / Exemple d'utilisation		
	<p>Adaptateur pour cylindre de frein à main/à pied, permettant de remplir/purger le système de frein</p> <p>à utiliser avec 00029013100</p> <p>utilisé sur le modèle</p> <p>Les outils / articles correspondants sont</p> <p>00029013002-02 (Contenu de la livraison)</p> <p>Supermoto Competition</p> <p>1190 Adventure</p> <p>1190 Adventure R</p> <p>1290 Super Adventure</p> <p>1290 Super Adventure T</p> <p>1290 Super Adventure S</p> <p>1290 Super Adventure R</p> <p>690 Duke R</p> <p>1290 Super Duke R 2014</p> <p>1290 Super Duke R 2015</p> <p>1290 Super Duke R 2016</p> <p>1290 Super Duke R Special Edition</p> <p>Super Bike Big</p> <p>1290 Super Duke GT 2016</p>		
Service <input checked="" type="checkbox"/>		Réparation <input type="checkbox"/>	en option <input type="checkbox"/>

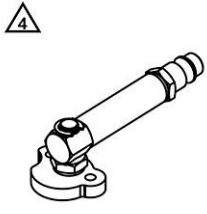
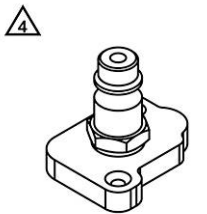
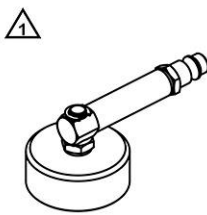
00029013004 Couvercle de purge			
 <p>00029013004</p>	Description / Exemple d'utilisation		
	<p>Adaptateur pour cylindre de frein à main/à pied, permettant de remplir/purger le système de frein</p> <p>à utiliser avec 00029013100</p> <p>utilisé sur le modèle</p> <p>Les outils / articles correspondants sont</p> <p>00029013004-02 (Contenu de la livraison)</p> <p>Rally</p> <p>Supermoto / Dual Sport</p> <p>1190 Adventure</p> <p>1190 Adventure R</p> <p>1290 Super Adventure</p> <p>1290 Super Adventure T</p> <p>1290 Super Adventure S</p> <p>1290 Super Adventure R</p> <p>Dual Sport Enduro</p> <p>690 Duke</p> <p>690 Duke R</p> <p>Naked Big</p> <p>Super Bike Big</p> <p>Touring</p>		
Service <input checked="" type="checkbox"/>		Réparation <input type="checkbox"/>	en option <input type="checkbox"/>

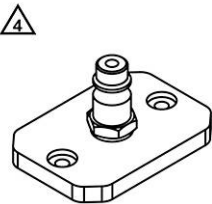
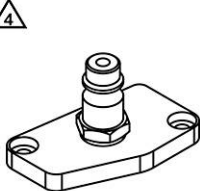
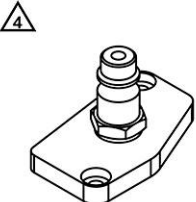
00029013005 Couvercle de purge		
 <p>00029013005</p>	Description / Exemple d'utilisation	
	<p>Adaptateur pour cylindre de frein à main/à pied, permettant de remplir/purger le système de frein</p>	
	à utiliser avec	00029013100
utilisé sur le modèle	Les outils / articles correspondants sont	
MX	00029013005-01 (Contenu de la livraison)	
Enduro		
Cross Country		
Service	<input checked="" type="checkbox"/>	Réparation <input type="checkbox"/> en option <input type="checkbox"/>

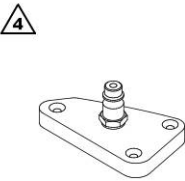
00029013006 Couvercle de purge		
 <p>00029013006</p>	Description / Exemple d'utilisation	
	<p>Adaptateur pour cylindre de frein à main/à pied, permettant de remplir/purger le système de frein</p>	
	à utiliser avec	00029013100
utilisé sur le modèle	Les outils / articles correspondants sont	
MX	00029013006-02 (Contenu de la livraison)	
Enduro E1		
Enduro E2		
Enduro E3		
Cross Country		
Supermoto Competition		
Service	<input checked="" type="checkbox"/>	Réparation <input type="checkbox"/> en option <input type="checkbox"/>


00029013009 Couvercle de purge		
 <p>00029013009</p>	Description / Exemple d'utilisation	
	<p>Adaptateur pour cylindre de frein à main/à pied, permettant de remplir/purger le système de frein</p>	
	à utiliser avec	00029013100
utilisé sur le modèle	Les outils / articles correspondants sont	
Travel Small	00029013009-01 (Contenu de la livraison)	
Naked Small		
Super Bike Small		
Service	<input checked="" type="checkbox"/>	Réparation <input type="checkbox"/> en option <input type="checkbox"/>


00029013010 Couvercle de purge		
 <p>00029013010</p>	Description / Exemple d'utilisation	
	<p>Adaptateur pour cylindre de frein à main/à pied, permettant de remplir/purger le système de frein</p>	
	à utiliser avec	00029013100
utilisé sur le modèle	Les outils / articles correspondants sont	

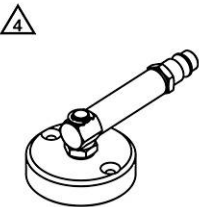
00029013010 Couvercle de purge			
	690 SMC R 2014	00029013010-01 (Contenu de la livraison)	
	690 SMC R 2015		
	690 SMC R 2016		
	Service <input checked="" type="checkbox"/>	Réparation <input type="checkbox"/>	en option <input type="checkbox"/>
00029013012 Couvercle de purge			
 <p>00029013012</p>	Description / Exemple d'utilisation		
	Adaptateur pour cylindre de frein à main/à pied, permettant de remplir/purger le système de frein		
	à utiliser avec 00029013100		
	utilisé sur le modèle Mini Freeride Dual Sport		
	Service <input checked="" type="checkbox"/>	Réparation <input type="checkbox"/>	en option <input type="checkbox"/>
00029013013 Couvercle de purge			
 <p>00029013013</p>	Description / Exemple d'utilisation		
	Adaptateur pour cylindre de frein à main/à pied, permettant de remplir/purger le système de frein		
	à utiliser avec 00029013100		
	utilisé sur le modèle 50 SX 50 SX Mini 50 SXS 50 SXS Mini Mini MX Electro		
	Service <input checked="" type="checkbox"/>	Réparation <input type="checkbox"/>	en option <input type="checkbox"/>
00029013014 Couvercle de purge			
 <p>00029013014</p>	Description / Exemple d'utilisation		
	Adaptateur pour cylindre de frein à main/à pied, permettant de remplir/purger le système de frein		
	à utiliser avec 00029013100		
	utilisé sur le modèle 1050 Adventure 1090 Adventure 1090 Adventure R 1090 Adventure S Travel Small Naked Small 890 Duke R Super Bike Small		
	Service <input checked="" type="checkbox"/>	Réparation <input type="checkbox"/>	en option <input type="checkbox"/>


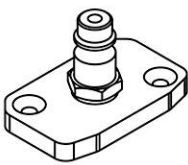

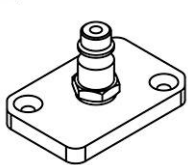
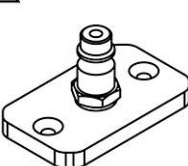
00029013015 Couvercle de purge			
 <p>00029013015</p>	<p>Description / Exemple d'utilisation</p> <p>Adaptateur pour cylindre de frein à main/à pied, permettant de remplir/purger le système de frein</p>		
	<p>à utiliser avec</p> <p>00029013100</p> <p>utilisé sur le modèle</p> <p>690 SMC R 2017</p> <p>690 SMC R 2019</p> <p>690 SMC R 2020</p> <p>1050 Adventure</p> <p>1090 Adventure</p> <p>1090 Adventure R</p> <p>1090 Adventure S</p> <p>Dual Sport Enduro</p> <p>690 Duke</p>	<p>Les outils / articles correspondants sont</p> <p>00029013015-01 (Contenu de la livraison)</p>	<p>Service <input checked="" type="checkbox"/></p> <p>Réparation <input type="checkbox"/></p> <p>en option <input type="checkbox"/></p>
00029013017 Couvercle de purge			
 <p>00029013017</p>	<p>Description / Exemple d'utilisation</p> <p>Adaptateur pour cylindre de frein à main/à pied, permettant de remplir/purger le système de frein</p>		
	<p>à utiliser avec</p> <p>00029013100</p> <p>utilisé sur le modèle</p> <p>Freeride E-Ride</p> <p>Supermoto E-Ride</p>	<p>Les outils / articles correspondants sont</p> <p>00029013017-01 (Contenu de la livraison)</p>	<p>Service <input checked="" type="checkbox"/></p> <p>Réparation <input type="checkbox"/></p> <p>en option <input type="checkbox"/></p>
00029013018 Couvercle de purge			
 <p>00029013018</p>	<p>Description / Exemple d'utilisation</p> <p>Adaptateur pour cylindre de frein à main/à pied, permettant de remplir/purger le système de frein</p>		
	<p>à utiliser avec</p> <p>00029013100</p> <p>utilisé sur le modèle</p> <p>65 SX</p> <p>85 SX</p> <p>Freeride</p> <p>Supermoto E-Ride</p>	<p>Les outils / articles correspondants sont</p> <p>00029013018-01 (Contenu de la livraison)</p>	<p>Service <input checked="" type="checkbox"/></p> <p>Réparation <input type="checkbox"/></p> <p>en option <input type="checkbox"/></p>


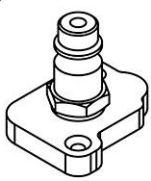

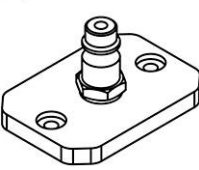
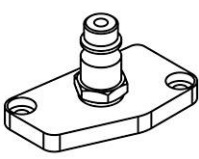
00029013021 Couvercle de purge		
 <p>00029013021</p>	Description / Exemple d'utilisation	
	Adaptateur pour cylindre de frein à main/à pied, permettant de remplir/purger le système de frein à utiliser avec 00029013100 Les outils / articles correspondants sont 00029013021-01 (Contenu de la livraison)	
utilisé sur le modèle Travel Mid 790 Duke		Service <input checked="" type="checkbox"/> Réparation <input type="checkbox"/> en option <input type="checkbox"/>

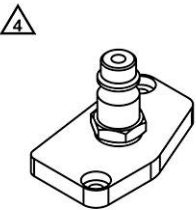
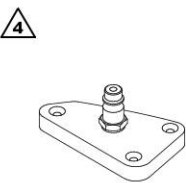
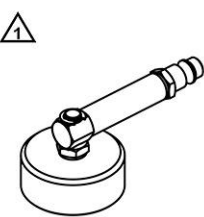
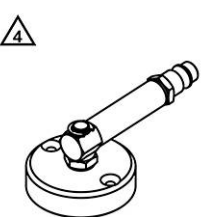
00029013022 Couvercle de purge		
 <p>00029013022</p>	Description / Exemple d'utilisation	
	Adaptateur pour cylindre de frein à main/à pied, permettant de remplir/purger le système de frein à utiliser avec 00029013100 Les outils / articles correspondants sont 00029013022-02 (Contenu de la livraison)	
utilisé sur le modèle Travel Mid 790 Duke		Service <input checked="" type="checkbox"/> Réparation <input type="checkbox"/> en option <input type="checkbox"/>

00029013023 Couvercle de purge		
 <p>00029013023</p>	Description / Exemple d'utilisation	
	Adaptateur pour cylindre de frein à main/à pied, permettant de remplir/purger le système de frein à utiliser avec 00029013100 Les outils / articles correspondants sont 00029013023-02 (Contenu de la livraison)	
utilisé sur le modèle 890 Duke R 1290 Super Duke R 2017 1290 Super Duke R 2018 1290 Super Duke R 2019 1290 Super Duke R 2020 1290 Super Duke GT 2017 1290 Super Duke GT 2018 1290 Super Duke GT 2019 1290 Super Duke GT 2020		Service <input checked="" type="checkbox"/> Réparation <input type="checkbox"/> en option <input type="checkbox"/>


00029013002-02 Pièce de rechange du couvercle du purgeur		
 <p>00029013002</p>	Description / Exemple d'utilisation	
	Pièce de rechange du couvercle du purgeur (1x joint, 2x joints toriques) à utiliser avec 00029013002	
Article de rechange		

00029013004-02 Pièce de rechange du couvercle du purgeur	
 <p>00029013004</p>	<p>Description / Exemple d'utilisation Pièce de rechange du couvercle du purgeur (1x joint, 2x joints toriques) à utiliser avec 00029013004</p>
Article de rechange	
00029013005-01 Pièce de rechange du couvercle du purgeur	
 <p>00029013005</p>	<p>Description / Exemple d'utilisation Pièce de rechange du couvercle du purgeur (1x joint) à utiliser avec 00029013005</p>
Article de rechange	
00029013006-02 Pièce de rechange du couvercle du purgeur	
 <p>00029013006</p>	<p>Description / Exemple d'utilisation Pièce de rechange du couvercle du purgeur (1x joint, 2x joints toriques) à utiliser avec 00029013006</p>
Article de rechange	
00029013009-01 Pièce de rechange du couvercle du purgeur	
 <p>00029013009</p>	<p>Description / Exemple d'utilisation Pièce de rechange du couvercle du purgeur (1x joint) à utiliser avec 00029013009</p>
Article de rechange	
00029013010-01 Pièce de rechange du couvercle du purgeur	
 <p>00029013010</p>	<p>Description / Exemple d'utilisation Pièce de rechange du couvercle du purgeur (1x joint) à utiliser avec 00029013010</p>
Article de rechange	

00029013012-01 Pièce de rechange du couvercle du purgeur	
 <p>00029013012</p>	<p>Description / Exemple d'utilisation</p> <p>Pièce de rechange du couvercle du purgeur (1x joint, 2x joints toriques)</p> <p style="text-align: right;">à utiliser avec 00029013012</p>
Article de rechange	
00029013013-01 Pièce de rechange du couvercle du purgeur	
 <p>00029013013</p>	<p>Description / Exemple d'utilisation</p> <p>Pièce de rechange du couvercle du purgeur (1x joint)</p> <p style="text-align: right;">à utiliser avec 00029013013</p>
Article de rechange	
00029013014-02 Pièce de rechange du couvercle du purgeur	
 <p>00029013014</p>	<p>Description / Exemple d'utilisation</p> <p>Pièce de rechange du couvercle du purgeur (1x joint, 2x joints toriques)</p> <p style="text-align: right;">à utiliser avec 00029013014</p>
Article de rechange	
00029013015-01 Pièce de rechange du couvercle du purgeur	
 <p>00029013015</p>	<p>Description / Exemple d'utilisation</p> <p>Pièce de rechange du couvercle du purgeur (1x joint)</p> <p style="text-align: right;">à utiliser avec 00029013015</p>
Article de rechange	
00029013017-01 Pièce de rechange du couvercle du purgeur	
 <p>00029013017</p>	<p>Description / Exemple d'utilisation</p> <p>Pièce de rechange du couvercle du purgeur (1x joint)</p> <p style="text-align: right;">à utiliser avec 00029013017</p>
Article de rechange	

00029013018-01 Pièce de rechange du couvercle du purgeur	
 <p>00029013018</p>	<p>Description / Exemple d'utilisation Pièce de rechange du couvercle du purgeur (1x joint) à utiliser avec 00029013018</p>
Article de rechange	
00029013021-01 Pièce de rechange du couvercle du purgeur	
 <p>00029013021</p>	<p>Description / Exemple d'utilisation Pièce de rechange du couvercle du purgeur (1x joint) à utiliser avec 00029013021</p>
Article de rechange	
00029013022-02 Pièce de rechange du couvercle du purgeur	
 <p>00029013022</p>	<p>Description / Exemple d'utilisation Pièce de rechange du couvercle du purgeur (1x joint, 2x joints toriques) à utiliser avec 00029013022</p>
Article de rechange	
00029013023-02 Pièce de rechange du couvercle du purgeur	
 <p>00029013023</p>	<p>Description / Exemple d'utilisation Pièce de rechange du couvercle du purgeur (1x joint, 2x joints toriques) à utiliser avec 00029013023</p>
Article de rechange	

5.1 Vue d'ensemble



Chevalet de montage (61229001000) (📖 p. 44)

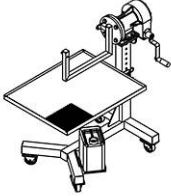
Fourche pour chevalet de montage (61229002000) (📖 p. 44)

Fourche pour chevalet de montage (61729002000) (📖 p. 45)

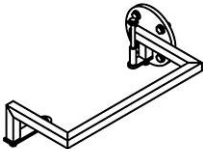
Fourche pour chevalet de montage (63529002000) (📖 p. 45)

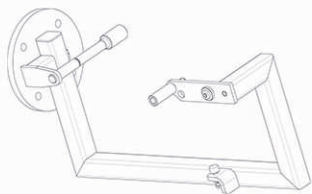
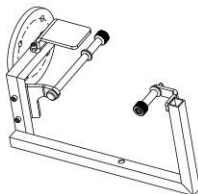
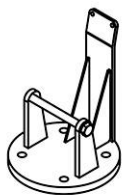
Support pour le chevalet de montage (70029001000) (📖 p. 45)

61229001000 Chevalet de montage

 61229001000	Description / Exemple d'utilisation		
	Outil (partie-cycle, manivelle, carter d'huile et fourche inclus) de serrage du moteur démonté		
	utilisé sur le modèle	Les outils / articles correspondants sont	
	Mini MX 2 temps	45229001060	
	MX	45229001070	
	Enduro E1	46229001060	
	Enduro E2	46229001070	
	Enduro E3	47229002020	
	Freeride	50429002020	
	Cross Country	55429002000	
	Street	56029002000	
		56029002020	
		56029002030	
		61229002000	
		61729002000	
		63529002000	
		70029001000	
		75012001060	
		75012001070	
		77229002000	
		78029002000	
		79229002000	
		79429002000	
		90129002000	
	Service <input type="checkbox"/>	Réparation <input checked="" type="checkbox"/>	en option <input type="checkbox"/>

61229002000 Fourche pour chevalet de montage

 61229002000	Description / Exemple d'utilisation		
	Outil spécial pour moteurs de grande taille, pour installation sur le chevalet de montage		
		à utiliser avec	
		61229001000	
	utilisé sur le modèle		
	Travel Big		
	1290 Super Duke R 2014		
	1290 Super Duke R 2015		
	1290 Super Duke R 2016		
	1290 Super Duke R 2017		
	1290 Super Duke R 2018		
	1290 Super Duke R 2019		
	1290 Super Duke R Special Edition		
	Super Bike Big		
	1290 Super Duke GT 2016		

6122900200 Fourche pour chevalet de montage			
	1290 Super Duke GT 2017 1290 Super Duke GT 2018 1290 Super Duke GT 2019		
	Service <input type="checkbox"/>	Réparation <input checked="" type="checkbox"/>	en option <input type="checkbox"/>
6172900200 Fourche pour chevalet de montage			
 <p>6172900200</p>	Description / Exemple d'utilisation Outil spécial pour moteurs de grande taille, pour installation sur le chevalet de montage à utiliser avec 61229001000 utilisé sur le modèle 1290 Super Duke R 2020		
	Service <input type="checkbox"/>	Réparation <input checked="" type="checkbox"/>	en option <input type="checkbox"/>
6352900200 Fourche pour chevalet de montage			
 <p>6352900200</p>	Description / Exemple d'utilisation Outil spécial pour moteurs de grande taille, pour installation sur le chevalet de montage à utiliser avec 61229001000 utilisé sur le modèle Travel Mid 790 Duke 890 Duke R		
	Service <input type="checkbox"/>	Réparation <input checked="" type="checkbox"/>	en option <input type="checkbox"/>
70029001000 Support pour le chevalet de montage			
 <p>70029001000</p>	Description / Exemple d'utilisation Outil de fixation du moteur démonté sur le chevalet de montage à utiliser avec 61229001000 utilisé sur le modèle Freeride E-Ride Supermoto E-Ride		
	Service <input type="checkbox"/>	Réparation <input checked="" type="checkbox"/>	en option <input type="checkbox"/>

5.2 Vue d'ensemble de la planche à outils

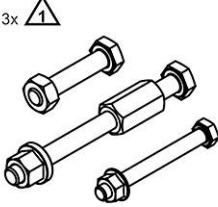

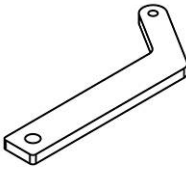

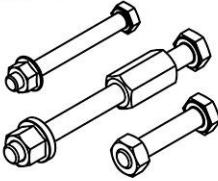

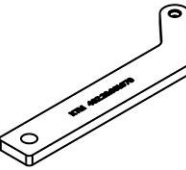

M01916-01

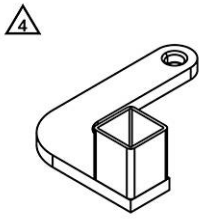
- Logement pour le chevalet de montage (45229001060) (📖 p. 46)
- Support pour le chevalet de montage (45229001070) (📖 p. 46)
- Logement pour le chevalet de montage (46229001060) (📖 p. 46)
- Support pour le chevalet de montage (46229001070) (📖 p. 46)
- Support pour le chevalet de montage (47229002020) (📖 p. 47)
- Support pour le chevalet de montage (50429002020) (📖 p. 47)
- Support et levé du chevalet de montage (55429002000) (📖 p. 47)
- Support pour le chevalet de montage (56029002000) (📖 p. 48)
- Support pour le chevalet de montage (56029002020) (📖 p. 48)
- Support pour le chevalet de montage (56029002030) (📖 p. 49)
- Logement pour le chevalet de montage (75012001060) (📖 p. 50)
- Support pour le chevalet de montage (75012001070) (📖 p. 50)
- Support et levé du chevalet de montage (77229002000) (📖 p. 50)
- Support et levé du chevalet de montage (78029002000) (📖 p. 51)

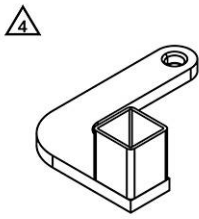
Support et levé du chevalet de montage (79229002000) (📖 p. 51)

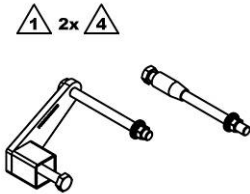
Support et levé du chevalet de montage (79429002000) (📖 p. 52)

Support et levé du chevalet de montage (90129002000) (📖 p. 53)

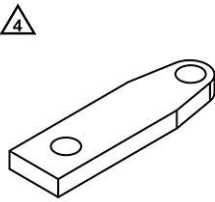
45229001060 Logement pour le chevalet de montage		
 <p>3x </p> <p>45229001060</p>	Description / Exemple d'utilisation Outil de fixation du moteur démonté sur le chevalet de montage à utiliser avec 61229001000 utilisé sur le modèle 50 SX 50 SX Mini 50 SXS 50 SXS Mini	
	Service <input type="checkbox"/>	Réparation <input checked="" type="checkbox"/>
45229001070 Support pour le chevalet de montage		
 <p></p> <p>45229001070</p>	Description / Exemple d'utilisation Outil de fixation du moteur démonté sur le chevalet de montage à utiliser avec 61229001000 utilisé sur le modèle 50 SX 50 SX Mini 50 SXS 50 SXS Mini	
	Service <input type="checkbox"/>	Réparation <input checked="" type="checkbox"/>
46229001060 Logement pour le chevalet de montage		
 <p>3x </p> <p>46229001060</p>	Description / Exemple d'utilisation Outil de fixation du moteur démonté sur le chevalet de montage à utiliser avec 61229001000 utilisé sur le modèle 65 SX 85 SX 2014 85 SX 2015 85 SX 2016 85 SX 2017	
	Service <input type="checkbox"/>	Réparation <input checked="" type="checkbox"/>
46229001070 Support pour le chevalet de montage		
 <p></p> <p>46229001070</p>	Description / Exemple d'utilisation Outil de fixation du moteur démonté sur le chevalet de montage à utiliser avec 61229001000 utilisé sur le modèle 65 SX 85 SX 2014 85 SX 2015 85 SX 2016 85 SX 2017	
	Service <input type="checkbox"/>	Réparation <input checked="" type="checkbox"/>

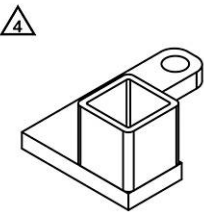
47229002020 Support pour le chevalet de montage		
 <p>47229002020</p>	Description / Exemple d'utilisation	
	Outil de fixation du moteur démonté sur le chevalet de montage à utiliser avec 61229001000 utilisé sur le modèle 85 SX 2018 85 SX 2019 85 SX 2020	
Service	<input type="checkbox"/>	Réparation <input checked="" type="checkbox"/>
		en option <input type="checkbox"/>

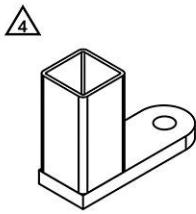
50429002020 Support pour le chevalet de montage		
 <p>50429002020</p>	Description / Exemple d'utilisation	
	Outil de fixation du moteur démonté sur le chevalet de montage à utiliser avec 61229001000 utilisé sur le modèle 150 SX 2016 150 SX 2017 150 SX 2018 150 SX 2019 150 SX 2020 125 SX 2016 125 SX 2017 125 SX 2018 125 SX 2019 125 SX 2020 150 EXC 125 XC-W 150 XC-W	
Service	<input type="checkbox"/>	Réparation <input checked="" type="checkbox"/>
		en option <input type="checkbox"/>

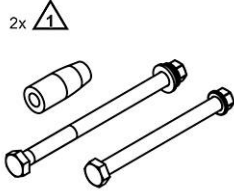

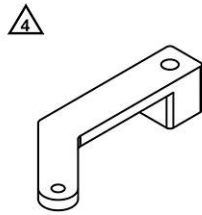

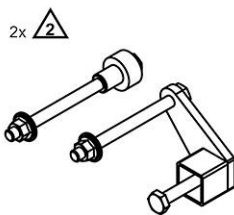

55429002000 Support et levé du chevalet de montage		
 <p>55429002000</p>	Description / Exemple d'utilisation	
	Outil de fixation du moteur démonté sur le chevalet de montage à utiliser avec 61229001000 utilisé sur le modèle 250 SX 2017 250 SX 2018 250 SX 2019 250 SX 2020 250 EXC 2017 250 EXC 2018 250 EXC 2019 250 EXC 2020 250 EXC Six Days 2017 250 EXC Six Days 2018 250 EXC Six Days 2019 250 EXC Six Days 2020 300 EXC 2017 300 EXC 2018 300 EXC 2019 300 EXC 2020	

55429002000 Support et levé du chevalet de montage			
	300 EXC Six Days 2017		
	300 EXC Six Days 2018		
	300 EXC Six Days 2019		
	300 EXC Six Days 2020		
	250 XC-W 2017		
	250 XC-W 2018		
	250 XC-W 2019		
	250 XC-W 2020		
	250 XC 2017		
	250 XC 2018		
	250 XC 2019		
	250 XC 2020		
	300 XC 2017		
	300 XC 2018		
	300 XC 2019		
	300 XC 2020		
	300 XC-W 2017		
	300 XC-W 2018		
	300 XC-W 2019		
	300 XC-W 2020		
	300 XC-W Six Days 2017		
	300 XC-W Six Days 2018		
	300 XC-W Six Days 2019		
	300 XC-W Six Days 2020		
	Service <input type="checkbox"/>	Réparation <input checked="" type="checkbox"/>	en option <input type="checkbox"/>

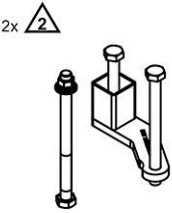
56029002000 Support pour le chevalet de montage			
 <p>56029002000</p>	Description / Exemple d'utilisation		
	<p>Outil de fixation du moteur démonté sur le chevalet de montage à utiliser avec 61229001000</p> <p>utilisé sur le modèle</p> <p>150 SX 2014 150 SX 2015 125 SX 2014 125 SX 2015 Enduro E1 2 temps 200 EXC 150 XC 200 XC-W</p>		
	Service <input type="checkbox"/>	Réparation <input checked="" type="checkbox"/>	en option <input type="checkbox"/>

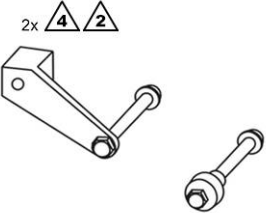
56029002020 Support pour le chevalet de montage			
 <p>56029002020</p>	Description / Exemple d'utilisation		
	<p>Outil de fixation du moteur démonté sur le chevalet de montage à utiliser avec 61229001000</p> <p>utilisé sur le modèle</p> <p>150 SX 2014 150 SX 2015 125 SX 2014 125 SX 2015 Enduro E1 2 temps</p>		

56029002020 Support pour le chevalet de montage			
	200 EXC 150 XC 200 XC-W		
	Service <input type="checkbox"/>	Réparation <input checked="" type="checkbox"/>	en option <input type="checkbox"/>
56029002030 Support pour le chevalet de montage			
 <p>56029002030</p>	Description / Exemple d'utilisation Outil de fixation du moteur démonté sur le chevalet de montage à utiliser avec 61229001000 utilisé sur le modèle 250 SX 2014 250 SX 2015 250 SX 2016 250 EXC 2014 250 EXC 2015 250 EXC 2016 250 EXC Six Days 2014 250 EXC Six Days 2015 250 EXC Six Days 2016 250 EXC Factory Edition 300 EXC 2014 300 EXC 2015 300 EXC 2016 300 EXC Six Days 2014 300 EXC Six Days 2015 300 EXC Six Days 2016 300 EXC Factory Edition Freeride Dual Sport 2 temps 250 XC-W 2014 250 XC-W 2015 250 XC-W 2016 250 XC 2014 250 XC 2015 250 XC 2016 300 XC 2014 300 XC 2015 300 XC 2016 300 XC-W 2014 300 XC-W 2015 300 XC-W 2016 300 XC-W Six Days 2014 300 XC-W Six Days 2015 300 XC-W Six Days 2016		
		Service <input type="checkbox"/>	Réparation <input checked="" type="checkbox"/>

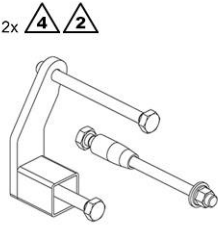


75012001060 Logement pour le chevalet de montage		
 <p>2x </p> <p>75012001060</p>	<p>Description / Exemple d'utilisation</p> <p>Outil de fixation du moteur démonté sur le chevalet de montage à utiliser avec 61229001000</p> <p>utilisé sur le modèle</p> <p>Supermoto / Dual Sport Dual Sport Enduro 690 Duke 690 Duke R</p>	<p>Service <input type="checkbox"/></p> <p>Réparation <input checked="" type="checkbox"/></p> <p>en option <input type="checkbox"/></p>
75012001070 Support pour le chevalet de montage		
 <p></p> <p>75012001070</p>	<p>Description / Exemple d'utilisation</p> <p>Outil de fixation du moteur démonté sur le chevalet de montage à utiliser avec 61229001000</p> <p>utilisé sur le modèle</p> <p>Supermoto / Dual Sport Dual Sport Enduro 690 Duke 690 Duke R</p>	<p>Service <input type="checkbox"/></p> <p>Réparation <input checked="" type="checkbox"/></p> <p>en option <input type="checkbox"/></p>
77229002000 Support et levé du chevalet de montage		
 <p>2x </p> <p>77229002000</p>	<p>Description / Exemple d'utilisation</p> <p>Outil de fixation du moteur démonté sur le chevalet de montage à utiliser avec 61229001000</p> <p>utilisé sur le modèle</p> <p>350 SX-F 2014 350 SX-F 2015 250 SX-F 2014 250 SX-F 2015 250 SX-F 2016 250 SX-F 2017 250 SX-F 2018 250 SX-F 2020 Enduro E1 4 temps 350 EXC-F 2014 350 EXC-F 2015 350 EXC-F 2016 350 EXC-F Six Days 2014 350 EXC-F Six Days 2015 350 EXC-F Six Days 2016 350 EXC-F Factory Edition Freeride 350 250 XC-F 2014 250 XC-F 2015 250 XC-F 2016 250 XC-F 2017 250 XC-F 2018 250 XC-F 2020 250 XCF-W</p>	<p>Service <input type="checkbox"/></p> <p>Réparation <input checked="" type="checkbox"/></p> <p>en option <input type="checkbox"/></p>

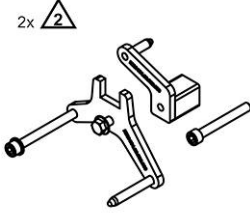
77229002000 Support et levé du chevalet de montage			
	350 XC-F 2014		
	350 XC-F 2015		
	350 XCF-W 2014		
	350 XCF-W 2015		
	350 XCF-W 2016		
	350 XCF-W Six Days		
Service	<input type="checkbox"/>	Réparation	<input checked="" type="checkbox"/>
		en option	<input type="checkbox"/>

78029002000 Support et levé du chevalet de montage			
 <p>78029002000</p>	Description / Exemple d'utilisation		
	<p>Outil de fixation du moteur démonté sur le chevalet de montage à utiliser avec 61229001000</p> <p>utilisé sur le modèle</p> <p>450 SX-F 2014 450 SX-F EU 2015 450 SX-F US 2015 450 EXC 2014 450 EXC 2015 450 EXC 2016 450 EXC Six Days 2014 450 EXC Six Days 2015 450 EXC Six Days 2016 450 EXC Factory Edition 500 EXC 2014 500 EXC 2015 500 EXC 2016 500 EXC Six Days 2014 500 EXC Six Days 2015 500 EXC Six Days 2016 450 XC-F 2014 450 XC-F 2015 450 XC-W 500 XC-W 2014 500 XC-W 2015 500 XC-W 2016 Supermoto Competition</p>		
Service	<input type="checkbox"/>	Réparation	<input checked="" type="checkbox"/>
		en option	<input type="checkbox"/>

79229002000 Support et levé du chevalet de montage			
 <p>79229002000</p>	Description / Exemple d'utilisation		
	<p>Outil de fixation du moteur démonté sur le chevalet de montage à utiliser avec 61229001000</p> <p>utilisé sur le modèle</p> <p>350 SX-F 2016 350 SX-F 2017 350 SX-F 2018 350 SX-F 2019 350 SX-F 2020 250 SX-F Factory Edition US 2015 250 SX-F 2016 250 SX-F 2017</p>		

79229002000 Support et levé du chevalet de montage			
	250 SX-F 2018		
	250 SX-F 2019		
	250 SX-F 2020		
	250 EXC-F 2017		
	250 EXC-F 2018		
	250 EXC-F 2019		
	250 EXC-F 2020		
	250 EXC-F Six Days 2017		
	250 EXC-F Six Days 2018		
	250 EXC-F Six Days 2019		
	250 EXC-F Six Days 2020		
	350 EXC-F 2017		
	350 EXC-F 2018		
	350 EXC-F 2019		
	350 EXC-F 2020		
	350 EXC-F Six Days 2017		
	350 EXC-F Six Days 2018		
	350 EXC-F Six Days 2019		
	350 EXC-F Six Days 2020		
	Freeride 250 F		
	250 XC-F 2016		
	250 XC-F 2017		
	250 XC-F 2018		
	250 XC-F 2019		
	250 XC-F 2020		
	350 XC-F 2016		
	350 XC-F 2017		
	350 XC-F 2018		
	350 XC-F 2019		
	350 XC-F 2020		
	350 XCF-W 2020		
	Service <input type="checkbox"/>	Réparation <input checked="" type="checkbox"/>	en option <input type="checkbox"/>

79429002000 Support et levé du chevalet de montage	
 <p>2x  </p> <p>79429002000</p>	<p>Description / Exemple d'utilisation</p> <p>Outil de fixation du moteur démonté sur le chevalet de montage à utiliser avec 61229001000</p> <p>utilisé sur le modèle</p> <p>450 SX-F Factory Edition US 2015 450 SX-F 2016 450 SX-F 2017 450 SX-F 2018 450 SX-F 2019 450 SX-F 2020 450 EXC 2017 450 EXC 2018 450 EXC 2019 450 EXC 2020 450 EXC Six Days 2017 450 EXC Six Days 2018 450 EXC Six Days 2019 450 EXC Six Days 2020</p>

79429002000 Support et levé du chevalet de montage				
	500 EXC 2017			
	500 EXC 2018			
	500 EXC 2019			
	500 EXC 2020			
	500 EXC Six Days 2017			
	500 EXC Six Days 2018			
	500 EXC Six Days 2019			
	500 EXC Six Days 2020			
	450 XC-F 2016			
	450 XC-F 2017			
	450 XC-F 2018			
	450 XC-F 2019			
	450 XC-F 2020			
	500 XC-W 2020			
	Service	<input type="checkbox"/>	Réparation	<input checked="" type="checkbox"/>
			en option	<input type="checkbox"/>
	90129002000 Support et levé du chevalet de montage			
 <p>90129002000</p>	Description / Exemple d'utilisation Outil de fixation du moteur démonté sur le chevalet de montage à utiliser avec 61229001000 utilisé sur le modèle Travel Small Naked Small Super Bike Small			
	Service	<input type="checkbox"/>	Réparation	<input checked="" type="checkbox"/>
		en option	<input type="checkbox"/>	

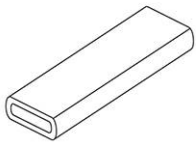
6.1 Vue d'ensemble

M01916-01

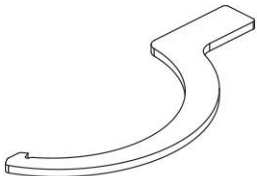
Poignée pour clé spéciale (60012060000) (📖 p. 54)

Clé spéciale (61329085000) (📖 p. 54)

60012060000 Poignée pour clé spéciale

 <p>60012060000</p>	Description / Exemple d'utilisation Rallonge de clé spéciale de l'outil de bord, pour tourner des pièces (moyeu arrière) à utiliser avec 61329085000		
	utilisé sur le modèle Naked Big Touring		
Service	<input checked="" type="checkbox"/>	Réparation	<input type="checkbox"/>
		en option	<input type="checkbox"/>

61329085000 Clé spéciale

 <p>61329085000</p>	Description / Exemple d'utilisation Outil de bord, pour tourner des pièces (moyeu arrière)		
	utilisé sur le modèle Naked Big Touring		
		Les outils / articles correspondants sont 60012060000	
Service	<input checked="" type="checkbox"/>	Réparation	<input type="checkbox"/>
		en option	<input type="checkbox"/>

6.2 Vue d'ensemble de la planche à outils

M01916-01

Vis de blocage (0113080802) (📖 p. 55)

Clé spéciale (45229012000) (📖 p. 55)

Clé spéciale (45229050000) (📖 p. 55)

Secteur denté (45229081000) (📖 p. 56)

Secteur denté (46229081000) (📖 p. 56)

Clé spéciale (47029003000) (📖 p. 56)

Clé spéciale (47229003000) (📖 p. 56)

Clé spéciale (49012003000) (📖 p. 56)

Clé spéciale (50329004000) (📖 p. 57)

Outil de maintien (50329038000) (📖 p. 57)

Clé spéciale (50429003000) (📖 p. 57)

Clé spéciale (50529003000) (📖 p. 58)

Clé spéciale (50529012000) (📖 p. 58)

Clé spéciale (51129003000) (📖 p. 58)

Clé spéciale (54629012200) (📖 p. 59)

Clé spéciale (55129001000) (📖 p. 60)

Clé spéciale (55429012000) (📖 p. 61)

Secteur denté (56012004000) (📖 p. 62)

Clé spéciale (59029003100) (📖 p. 62)

Vis de blocage (61229015000) (📖 p. 62)

Tenon de fixation (61329033000) (📖 p. 63)

Clé spéciale (63529003000) (📖 p. 63)

Boulon fileté (63529055090) (📖 p. 63)

Secteur denté (70029032000) (📖 p. 63)

Secteur denté (75029081000) (📖 p. 63)

Clé spéciale (75029091000) (📖 p. 64)

Vis de blocage (7732901000) (🔧 p. 64)

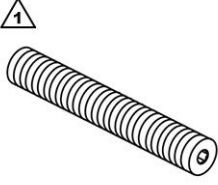
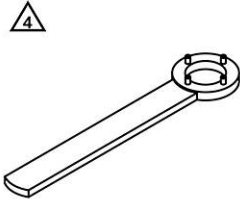
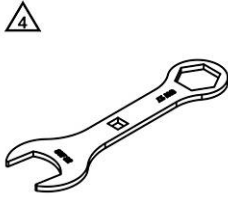
Clé spéciale (80029003000) (🔧 p. 64)

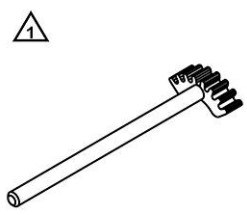
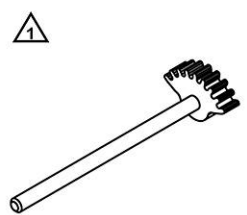
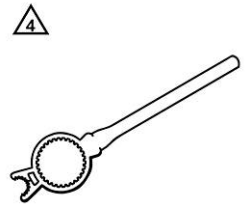
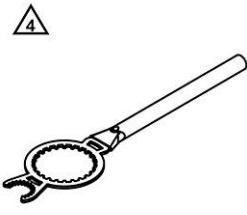
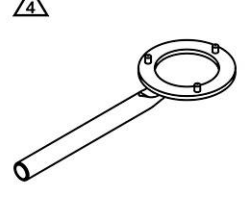
Secteur denté (80029004000) (🔧 p. 65)

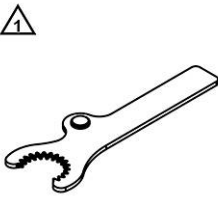
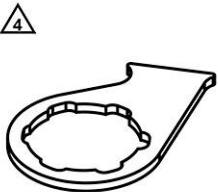
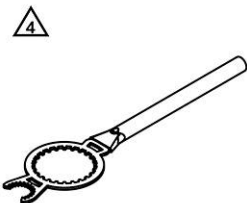
Clé spéciale (90129012000) (🔧 p. 65)

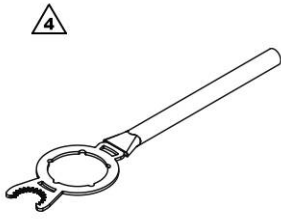


Clé à crochet (90129051000) (🔧 p. 65)

Secteur denté (90129081100) (🔧 p. 68)

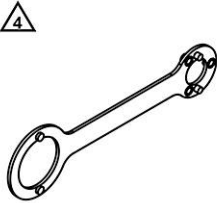
0113080802 Vis de blocage					
 <p>113080802</p>	<p>Description / Exemple d'utilisation</p> <p>Outil de fixation de pièces (vilebrequin au point mort haut)</p> <p>utilisé sur le modèle</p> <p>450 SX-F</p> <p>450 EXC</p> <p>450 EXC Six Days</p> <p>450 EXC Factory Edition</p> <p>Enduro E3 4 temps</p> <p>450 XC-F</p> <p>450 XC-W</p> <p>Cross Country E3 4 temps</p> <p>Supermoto Competition</p>				
	Service	<input checked="" type="checkbox"/>	Réparation	<input type="checkbox"/>	en option
45229012000 Clé spéciale					
 <p>45229012000</p>	<p>Description / Exemple d'utilisation</p> <p>Outil de maintien de pièces (rotor)</p> <p>utilisé sur le modèle</p> <p>50 SX</p> <p>50 SX Mini</p> <p>50 SXS</p> <p>50 SXS Mini</p>				
	Service	<input type="checkbox"/>	Réparation	<input checked="" type="checkbox"/>	en option
45229050000 Clé spéciale					
 <p>45229050000</p>	<p>Description / Exemple d'utilisation</p> <p>Outil de maintien, de desserrage et de serrage de pièces (tête de direction)</p> <p>utilisé sur le modèle</p> <p>50 SX</p> <p>50 SX Mini</p> <p>50 SXS</p> <p>50 SXS Mini</p> <p>Travel Big</p>				
	Service	<input checked="" type="checkbox"/>	Réparation	<input type="checkbox"/>	en option

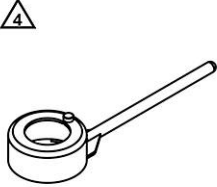
45229081000 Secteur denté		
 <p>45229081000</p>	Description / Exemple d'utilisation Outil de maintien de pièces (embrayage)	
	utilisé sur le modèle 50 SX 50 SX Mini 50 SXS 50 SXS Mini	
Service	<input type="checkbox"/>	Réparation <input checked="" type="checkbox"/>
		en option <input type="checkbox"/>
46229081000 Secteur denté		
 <p>46229081000</p>	Description / Exemple d'utilisation Outil de maintien de pièces (embrayage)	
	utilisé sur le modèle 65 SX	
Service	<input type="checkbox"/>	Réparation <input checked="" type="checkbox"/>
		en option <input type="checkbox"/>
47029003000 Clé spéciale		
 <p>47029003000</p>	Description / Exemple d'utilisation Outil de maintien de pièces (embrayage, pignon de distribution)	
	utilisé sur le modèle 85 SX 2014 85 SX 2015 85 SX 2016 85 SX 2017	
Service	<input checked="" type="checkbox"/>	Réparation <input type="checkbox"/>
		en option <input type="checkbox"/>
47229003000 Clé spéciale		
 <p>47229003000</p>	Description / Exemple d'utilisation Outil de maintien de pièces (embrayage, pignon de distribution)	
	utilisé sur le modèle 85 SX 2018 85 SX 2019 85 SX 2020	
Service	<input checked="" type="checkbox"/>	Réparation <input type="checkbox"/>
		en option <input type="checkbox"/>
49012003000 Clé spéciale		
 <p>49012003000</p>	Description / Exemple d'utilisation Outil de maintien de pièces (embrayage)	
	utilisé sur le modèle 65 SX	
Service	<input checked="" type="checkbox"/>	Réparation <input type="checkbox"/>
		en option <input type="checkbox"/>


50329004000 Clé spéciale			
 <p>50329004000</p>	Description / Exemple d'utilisation Outil de maintien de pièces (pignon de distribution)		
	utilisé sur le modèle 150 SX 2014 150 SX 2015 125 SX 2014 125 SX 2015 Enduro E1 2 temps 200 EXC 150 XC 200 XC-W		
Service <input type="checkbox"/>		Réparation <input checked="" type="checkbox"/>	en option <input type="checkbox"/>
50329038000 Outil de maintien			
 <p>50329038000</p>	Description / Exemple d'utilisation Outil de maintien de pièces (tambour de verrouillage)		
	utilisé sur le modèle 150 SX 2014 150 SX 2015 125 SX 2014 125 SX 2015 Enduro E1 2 temps 200 EXC 150 XC 200 XC-W		
Service <input checked="" type="checkbox"/>		Réparation <input type="checkbox"/>	en option <input type="checkbox"/>
50429003000 Clé spéciale			
 <p>50429003000</p>	Description / Exemple d'utilisation Outil de maintien de pièces (embrayage, pignon de distribution)		
	utilisé sur le modèle 150 SX 2016 150 SX 2017 150 SX 2018 150 SX 2019 150 SX 2020 125 SX 2016 125 SX 2017 125 SX 2018 125 SX 2019 125 SX 2020 125 XC-W 2017 125 XC-W 2018 150 XC-W 2017 150 XC-W 2018		
Service <input checked="" type="checkbox"/>		Réparation <input type="checkbox"/>	en option <input type="checkbox"/>

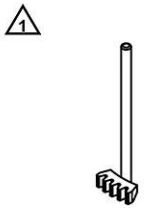
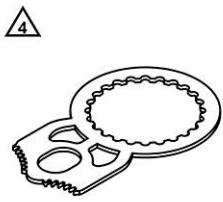
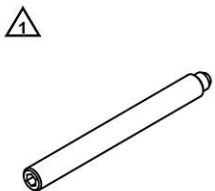
50529003000 Clé spéciale		
 <p>50529003000</p>	<p>Description / Exemple d'utilisation Outil de maintien de pièces (embrayage, pignon de distribution)</p> <p>utilisé sur le modèle</p> <ul style="list-style-type: none"> 150 SX 2019 150 SX 2020 125 SX 2019 125 SX 2020 150 EXC 125 XC-W 2019 150 XC-W 2019 150 XC-W 2020 	
Service <input checked="" type="checkbox"/>		Réparation <input type="checkbox"/>
en option <input type="checkbox"/>		
50529012000 Clé spéciale		
 <p>50529012000</p>	<p>Description / Exemple d'utilisation Outil de maintien de pièces (rotor)</p> <p>utilisé sur le modèle</p> <ul style="list-style-type: none"> 150 EXC 125 XC-W 2019 150 XC-W 2019 150 XC-W 2020 	
Service <input type="checkbox"/>		Réparation <input checked="" type="checkbox"/>
en option <input type="checkbox"/>		
51129003000 Clé spéciale		
 <p>51129003000</p>	<p>Description / Exemple d'utilisation Outil de maintien de pièces (embrayage)</p> <p>utilisé sur le modèle</p> <ul style="list-style-type: none"> 150 SX 2014 150 SX 2015 250 SX 350 SX-F 2016 350 SX-F 2017 350 SX-F 2018 350 SX-F 2019 350 SX-F 2020 450 SX-F 125 SX 2014 125 SX 2015 MX2 4 temps Enduro E1 Enduro E2 Enduro E3 Freeride Dual Sport 150 XC 150 XC-W 2020 Cross Country E1 4 temps Cross Country E2 2 temps 350 XC-F 2016 350 XC-F 2017 350 XC-F 2018 	

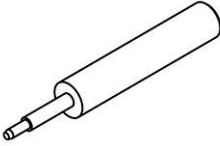
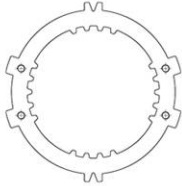
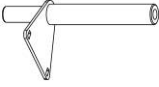
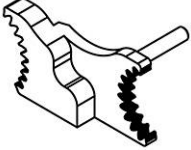

51129003000 Clé spéciale		
	350 XC-F 2019	
	350 XC-F 2020	
	350 XCF-W	
	350 XCF-W Six Days	
	450 XC-F	
	450 XC-W	
	Cross Country E3	
	Travel Enduro	
	250 Duke	
	390 Duke	
	790 Duke	
	890 Duke R	
	Naked Big	
	RC 250	
	RC 390	
	Super Bike Big	
	Touring	
Service	<input checked="" type="checkbox"/>	Réparation
		<input type="checkbox"/>
		en option
		<input type="checkbox"/>

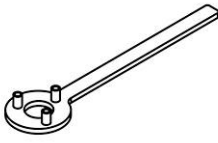
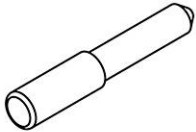

54629012200 Clé spéciale	
 <p>54629012200</p>	<p>Description / Exemple d'utilisation</p> <p>Outil de maintien de pièces (embrayage, rotor)</p> <p>utilisé sur le modèle</p> <p>Mini MX 2 temps</p> <p>MX1 2 temps</p> <p>MX2 2 temps</p> <p>Enduro E1 2 temps</p> <p>250 EXC 2017</p> <p>250 EXC 2018</p> <p>250 EXC 2019</p> <p>250 EXC Six Days 2017</p> <p>250 EXC Six Days 2018</p> <p>250 EXC Six Days 2019</p> <p>300 EXC 2017</p> <p>300 EXC 2018</p> <p>300 EXC 2019</p> <p>300 EXC Six Days 2017</p> <p>300 EXC Six Days 2018</p> <p>300 EXC Six Days 2019</p> <p>150 XC</p> <p>250 XC-W 2017</p> <p>250 XC-W 2018</p> <p>250 XC-W 2019</p> <p>250 XC 2017</p> <p>250 XC 2018</p> <p>250 XC 2019</p> <p>300 XC 2017</p> <p>300 XC 2018</p> <p>300 XC 2019</p> <p>300 XC-W 2017</p> <p>300 XC-W 2018</p> <p>300 XC-W 2019</p>

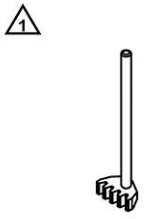

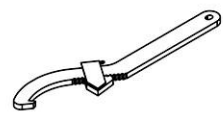
54629012200 Clé spéciale			
	300 XC-W Six Days 2017 300 XC-W Six Days 2018 300 XC-W Six Days 2019		
	Service <input type="checkbox"/>	Réparation <input checked="" type="checkbox"/>	en option <input type="checkbox"/>
55129001000 Clé spéciale			
 <p>55129001000</p>	Description / Exemple d'utilisation Outil de maintien de pièces (rotor)		
	utilisé sur le modèle 200 EXC 250 EXC 2014 250 EXC 2015 250 EXC 2016 250 EXC Six Days 2014 250 EXC Six Days 2015 250 EXC Six Days 2016 250 EXC Factory Edition 300 EXC 2014 300 EXC 2015 300 EXC 2016 300 EXC Six Days 2014 300 EXC Six Days 2015 300 EXC Six Days 2016 300 EXC Factory Edition Freeride Dual Sport 2 temps 125 XC-W 150 XC-W 2017 150 XC-W 2018 150 XC-W 2019 200 XC-W 250 XC-W 2014 250 XC-W 2015 250 XC-W 2016 250 XC 2014 250 XC 2015 250 XC 2016 300 XC 2014 300 XC 2015 300 XC 2016 300 XC-W 2014 300 XC-W 2015 300 XC-W 2016 300 XC-W Six Days 2014 300 XC-W Six Days 2015 300 XC-W Six Days 2016		
	Service <input type="checkbox"/>	Réparation <input checked="" type="checkbox"/>	en option <input type="checkbox"/>

55429012000 Clé spéciale		
<div style="text-align: center;">  <p>55429012000</p> </div>	<p>Description / Exemple d'utilisation</p> <p>Outil de maintien de pièces (rotor)</p> <p>utilisé sur le modèle</p> <p>250 SX 2017 250 SX 2018 250 SX 2019 250 EXC 2017 250 EXC 2018 250 EXC 2019 250 EXC 2020 250 EXC Six Days 2017 250 EXC Six Days 2018 250 EXC Six Days 2019 250 EXC Six Days 2020 300 EXC 2017 300 EXC 2018 300 EXC 2019 300 EXC 2020 300 EXC Six Days 2017 300 EXC Six Days 2018 300 EXC Six Days 2019 300 EXC Six Days 2020 250 XC-W 2017 250 XC-W 2018 250 XC-W 2019 250 XC-W 2020 250 XC 2017 250 XC 2018 250 XC 2019 250 XC 2020 300 XC 2017 300 XC 2018 300 XC 2019 300 XC 2020 300 XC-W 2017 300 XC-W 2018 300 XC-W 2019 300 XC-W 2020 300 XC-W Six Days 2017 300 XC-W Six Days 2018 300 XC-W Six Days 2019 300 XC-W Six Days 2020</p>	
Service	<input type="checkbox"/>	Réparation
	<input checked="" type="checkbox"/>	en option
	<input type="checkbox"/>	<input type="checkbox"/>

5601200400 Secteur denté		
 <p>5601200400</p>	<p>Description / Exemple d'utilisation Outil de maintien de pièces (embrayage)</p> <p>utilisé sur le modèle</p> <p>250 SX 250 EXC 250 EXC Six Days 250 EXC Factory Edition Enduro E3 2 temps Freeride Dual Sport 2 temps 250 XC-W 250 XC Cross Country E3 2 temps</p>	
	Service <input type="checkbox"/>	Réparation <input checked="" type="checkbox"/> en option <input type="checkbox"/>
59029003100 Clé spéciale		
 <p>59029003100</p>	<p>Description / Exemple d'utilisation Outil de maintien de pièces (embrayage)</p> <p>utilisé sur le modèle</p> <p>350 SX-F 2014 350 SX-F 2015 350 XC-F 2014 350 XC-F 2015</p>	
	Service <input checked="" type="checkbox"/>	Réparation <input type="checkbox"/> en option <input type="checkbox"/>
61229015000 Vis de blocage		
 <p>61229015000</p>	<p>Description / Exemple d'utilisation Outil de fixation de pièces (vilebrequin au point mort haut)</p> <p>utilisé sur le modèle</p> <p>690 SMC R 2019 690 SMC R 2020 Travel Enduro 690 Enduro R 2019 690 Enduro R 2020 250 Duke 390 Duke 690 Duke 2016 690 Duke 2017 690 Duke 2018 690 Duke 2019 690 Duke R 2016 690 Duke R 2017 790 Duke 890 Duke R Naked Big RC 250 RC 390 Super Bike Big Touring</p>	
	Service <input checked="" type="checkbox"/>	Réparation <input type="checkbox"/> en option <input type="checkbox"/>

61329033000 Tenon de fixation			
 <p>61329033000</p>	Description / Exemple d'utilisation Outil de fixation de pièces (engrenage compensateur)		
	utilisé sur le modèle 1290 Super Adventure 1290 Super Adventure T 1290 Super Adventure S 1290 Super Adventure R		
Service	<input checked="" type="checkbox"/>	Réparation	<input type="checkbox"/>
		en option	<input type="checkbox"/>
63529003000 Clé spéciale			
 <p>63529003000</p>	Description / Exemple d'utilisation Outil de maintien de pièces (embrayage)		
	utilisé sur le modèle Travel Mid 790 Duke 890 Duke R		
Service	<input type="checkbox"/>	Réparation	<input type="checkbox"/>
		en option	<input checked="" type="checkbox"/>
63529055090 Boulon fileté			
 <p>63529055090</p>	Description / Exemple d'utilisation Outil de fixation du bras oscillant sur un moteur démonté		
	utilisé sur le modèle Travel Mid 790 Duke 890 Duke R		
Service	<input type="checkbox"/>	Réparation	<input checked="" type="checkbox"/>
		en option	<input type="checkbox"/>
70029032000 Secteur denté			
 <p>70029032000</p>	Description / Exemple d'utilisation Outil de maintien de pièces (arbres de boîte)		
	utilisé sur le modèle Freeride E-Ride Supermoto E-Ride		
Service	<input type="checkbox"/>	Réparation	<input checked="" type="checkbox"/>
		en option	<input type="checkbox"/>
75029081000 Secteur denté			
 <p>75029081000</p>	Description / Exemple d'utilisation Outil de maintien de pièces (embrayage)		
	utilisé sur le modèle Supermoto / Dual Sport Dual Sport Enduro 690 Duke 690 Duke R		
Service	<input type="checkbox"/>	Réparation	<input checked="" type="checkbox"/>
		en option	<input type="checkbox"/>


75029091000 Clé spéciale		
 <p>75029091000</p>	<p>Description / Exemple d'utilisation Outil de maintien de pièces (rotor)</p> <p>utilisé sur le modèle Supermoto / Dual Sport Dual Sport Enduro 690 Duke 690 Duke R</p>	<p>Service <input type="checkbox"/> Réparation <input checked="" type="checkbox"/> en option <input type="checkbox"/></p>
77329010000 Vis de blocage		
 <p>77329010000</p>	<p>Description / Exemple d'utilisation Outil de fixation de pièces (vilebrequin au point mort haut)</p> <p>utilisé sur le modèle Supermoto / Dual Sport Dual Sport Enduro 690 Duke 2014 690 Duke 2015 690 Duke R 2014 690 Duke R 2015 1290 Super Duke GT 2018 1290 Super Duke GT 2019 1290 Super Duke GT 2020</p>	<p>Service <input checked="" type="checkbox"/> Réparation <input type="checkbox"/> en option <input type="checkbox"/></p>
80029003000 Clé spéciale		
 <p>80029003000</p>	<p>Description / Exemple d'utilisation Outil de maintien de pièces (embrayage)</p> <p>utilisé sur le modèle 250 SX MX1 4 temps MX2 4 temps Enduro E1 4 temps 250 EXC 250 EXC Six Days 250 EXC Factory Edition Enduro E2 4 temps Enduro E3 Rally Freeride Dual Sport Cross Country E1 4 temps Cross Country E2 4 temps Cross Country E3 4 temps</p>	<p>Service <input type="checkbox"/> Réparation <input type="checkbox"/> en option <input checked="" type="checkbox"/></p>

8002900400 Secteur denté			
 <p>8002900400</p>	Description / Exemple d'utilisation Outil de maintien de pièces (embrayage)		
	utilisé sur le modèle 450 SX-F 450 EXC 450 EXC Six Days 450 EXC Factory Edition 300 EXC BR 2020 Enduro E3 4 temps Freeride Dual Sport 2 temps 450 XC-F 450 XC-W Cross Country E3 4 temps Supermoto Competition		
Service <input type="checkbox"/>		Réparation <input checked="" type="checkbox"/>	en option <input type="checkbox"/>
90129012000 Clé spéciale			
 <p>90129012000</p>	Description / Exemple d'utilisation Outil de fixation de pièces (embrayage, arbre à cames)		
	utilisé sur le modèle 125 Duke 200 Duke RC 125 RC 200		
Service <input type="checkbox"/>		Réparation <input checked="" type="checkbox"/>	en option <input type="checkbox"/>
90129051000 Clé à crochet			
 <p>90129051000</p>	Description / Exemple d'utilisation Outil de fixation de pièces (palier de la tête de direction)		
	utilisé sur le modèle 85 SX 2019 85 SX 2020 150 SX 2017 150 SX 2018 150 SX 2019 150 SX 2020 250 SX 2017 250 SX 2018 250 SX 2019 250 SX 2020 350 SX-F 2017 350 SX-F 2018 350 SX-F 2019 350 SX-F 2020 450 SX-F 2017 450 SX-F 2018 450 SX-F 2019 450 SX-F 2020 125 SX 2017 125 SX 2018		


90129051000 Clé à crochet

125 SX 2019
125 SX 2020
250 SX-F 2017
250 SX-F 2018
250 SX-F 2019
250 SX-F 2020
250 EXC-F 2017
250 EXC-F 2018
250 EXC-F 2019
250 EXC-F 2020
250 EXC-F Six Days 2017
250 EXC-F Six Days 2018
250 EXC-F Six Days 2019
250 EXC-F Six Days 2020
150 EXC
250 EXC 2017
250 EXC 2018
250 EXC 2019
250 EXC 2020
250 EXC Six Days 2017
250 EXC Six Days 2018
250 EXC Six Days 2019
250 EXC Six Days 2020
350 EXC-F 2017
350 EXC-F 2018
350 EXC-F 2019
350 EXC-F 2020
350 EXC-F Six Days 2017
350 EXC-F Six Days 2018
350 EXC-F Six Days 2019
350 EXC-F Six Days 2020
450 EXC 2017
450 EXC 2018
450 EXC 2019
450 EXC 2020
450 EXC Six Days 2017
450 EXC Six Days 2018
450 EXC Six Days 2019
450 EXC Six Days 2020
300 EXC 2017
300 EXC 2018
300 EXC 2019
300 EXC 2020
300 EXC Six Days 2017
300 EXC Six Days 2018
300 EXC Six Days 2019
300 EXC Six Days 2020
500 EXC 2017
500 EXC 2018
500 EXC 2019
500 EXC 2020
500 EXC Six Days 2017
500 EXC Six Days 2018

90129051000 Clé à crochet					
	500 EXC Six Days 2019				
	500 EXC Six Days 2020				
	Freeride 250 F				
	Freeride E-XC NG EU 2018				
	Freeride E-XC 2019				
	Freeride E-XC 2020				
	125 XC-W				
	150 XC-W				
	250 XC-F 2017				
	250 XC-F 2018				
	250 XC-F 2019				
	250 XC-F 2020				
	250 XC-W 2017				
	250 XC-W US 2018				
	250 XC-W 2019				
	250 XC-W 2020				
	250 XC 2017				
	250 XC 2018				
	250 XC 2019				
	250 XC 2020				
	350 XC-F 2017				
	350 XC-F 2018				
	350 XC-F 2019				
	350 XC-F 2020				
	350 XCF-W 2020				
	450 XC-F 2017				
	450 XC-F 2018				
	450 XC-F 2019				
	450 XC-F 2020				
	300 XC 2017				
	300 XC 2018				
	300 XC 2019				
	300 XC 2020				
	300 XC-W 2017				
	300 XC-W 2018				
	300 XC-W 2019				
	300 XC-W 2020				
	300 XC-W Six Days 2017				
	300 XC-W Six Days 2018				
	300 XC-W Six Days 2019				
	300 XC-W Six Days 2020				
	500 XC-W 2020				
	690 SMC R 2019				
	690 SMC R 2020				
	Travel Small				
	690 Enduro R 2019				
	690 Enduro R 2020				
	Naked Small				
	Super Bike Small				
Service	<input checked="" type="checkbox"/>	Réparation	<input type="checkbox"/>	en option	<input type="checkbox"/>

90129081100 Secteur denté		
 <p>90129081100</p>	<p>Description / Exemple d'utilisation Outil de maintien de pièces (embrayage)</p> <p>utilisé sur le modèle 125 Duke 200 Duke RC 125 RC 200</p>	
	Service <input type="checkbox"/>	Réparation <input checked="" type="checkbox"/> en option <input type="checkbox"/>

7.1 Vue d'ensemble

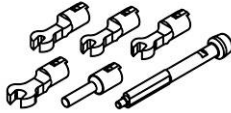


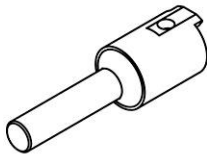
Kit de clé dynamométrique (58429094000) (📖 p. 69)

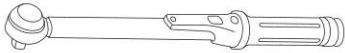
Douille pour clé dynamométrique (58429094100) (📖 p. 69)

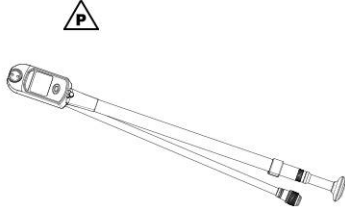
Clé dynamométrique (70029018000) (📖 p. 70)

Pompe de gonflage de fourche (79412966100) (📖 p. 70)

58429094000 Kit de clé dynamométrique		
 <p>58429094000</p>	<p>Description / Exemple d'utilisation</p> <p>Clé dynamométrique avec un kit comprenant différents embouts, pour visser avec des embouts à un couple de serrage (rayons)</p> <p>Données techniques</p> <p>Couple : 3 ... 15 Nm (2,2 ... 11,1 lbf ft)</p> <p>Largeur de clé embout : 3,9 mm (0,154 in)</p> <p>Largeur de clé embout : 4,9 mm (0,193 in)</p> <p>Largeur de clé embout : 5,5 mm (0,217 in)</p> <p>Largeur de clé embout : 6,8 mm (0,268 in)</p> <p>Diamètre embout : 5,9 mm (0,232 in)</p> <p>utilisé sur le modèle</p>	
	<p>Offroad</p> <p>Supermoto Competition</p> <p>Supermoto E-Ride</p> <p>1050 Adventure</p> <p>1190 Adventure</p> <p>1190 Adventure R</p> <p>1290 Super Adventure</p> <p>1290 Super Adventure T</p> <p>690 Duke</p> <p>690 Duke R</p> <p>1290 Super Duke R 2014</p> <p>1290 Super Duke R 2015</p> <p>1290 Super Duke R 2016</p> <p>1290 Super Duke R Special Edition</p>	<p>Les outils / articles correspondants sont</p> <p>58429094100 (Contenu de la livraison)</p>
<p>Service <input checked="" type="checkbox"/></p>	<p>Réparation <input type="checkbox"/></p>	<p>en option <input type="checkbox"/></p>

58429094100 Douille pour clé dynamométrique		
 <p>58429094100</p>	<p>Description / Exemple d'utilisation</p> <p>Outil d'insertion du palier de la tête de direction</p> <p>Données techniques</p> <p>Diamètre : 5,9 mm (0,232 in)</p> <p>utilisé sur le modèle</p>	
	<p>1050 Adventure</p> <p>1190 Adventure</p> <p>1190 Adventure R</p> <p>1290 Super Adventure</p> <p>1290 Super Adventure T</p> <p>690 Duke</p> <p>690 Duke R</p> <p>1290 Super Duke R 2014</p> <p>1290 Super Duke R 2015</p> <p>1290 Super Duke R 2016</p> <p>1290 Super Duke R Special Edition</p>	<p>à utiliser avec</p> <p>58429094000</p>
<p>Article de rechange</p>		

70029018000 Clé dynamométrique		
 <p>70029018000</p>	Description / Exemple d'utilisation Outil permettant de serrer des vis à un certain couple de serrage Données techniques Couple : 1 ... 5 Nm (0,7 ... 3,7 lbf ft) Entraînement : 1/4 in utilisé sur le modèle Freeride E-Ride Supermoto E-Ride	
	Service <input type="checkbox"/>	Réparation <input checked="" type="checkbox"/>

79412966100 Pompe de gonflage de fourche		
 <p>79412966100</p>	Description / Exemple d'utilisation Pompe de réglage de la pression d'air de la fourche Données techniques Pression maximale : 20 bar (290 psi) Affichage : Manomètre numérique Raccord de la valve : Valve Schrader Unités : bar, psi et kg/cm ² Matériau : Tube aluminium utilisé sur le modèle 50 SX 2017 50 SX 2018 50 SX 2019 50 SX 2020 50 SX Mini 2017 50 SX Mini 2018 50 SX Mini 2019 50 SX Mini 2020 65 SX 2017 65 SX 2018 65 SX 2019 65 SX 2020 85 SX 2019 85 SX 2020 Mini MX Electro 150 SX EU 2016 150 SX 2017 150 SX 2018 150 SX 2019 150 SX 2020 250 SX 2017 250 SX 2018 250 SX 2019 250 SX 2020 350 SX-F EU 2016 350 SX-F 2017 350 SX-F 2018 350 SX-F 2019 350 SX-F 2020 450 SX-F EU 2016 450 SX-F Factory Edition US 2016 450 SX-F 2017 450 SX-F 2018	

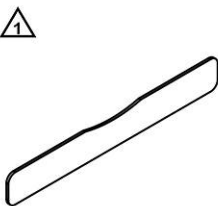
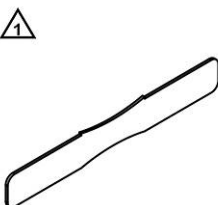
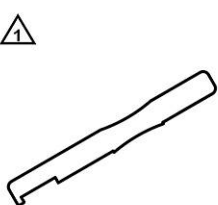
79412966100 Pompe de gonflage de fourche		
	450 SX-F 2019	
	450 SX-F 2020	
	125 SX EU 2016	
	125 SX 2017	
	125 SX 2018	
	125 SX 2019	
	125 SX 2020	
	250 SX-F EU 2016	
	250 SX-F Factory Edition US 2016	
	250 SX-F 2017	
	250 SX-F 2018	
	250 SX-F 2019	
	250 SX-F 2020	
	250 XC-F 2017	
	250 XC-F 2018	
	250 XC-F 2019	
	250 XC-F 2020	
	250 XC 2017	
	250 XC 2018	
	250 XC 2019	
	250 XC 2020	
	350 XC-F 2017	
	350 XC-F 2018	
	350 XC-F 2019	
	350 XC-F 2020	
	450 XC-F 2017	
	450 XC-F 2018	
	450 XC-F 2019	
	450 XC-F 2020	
	300 XC 2017	
	300 XC 2018	
	300 XC 2019	
	300 XC 2020	
	Service <input checked="" type="checkbox"/>	Réparation <input type="checkbox"/>
		en option <input type="checkbox"/>


7.2 Vue d'ensemble de la planche à outils

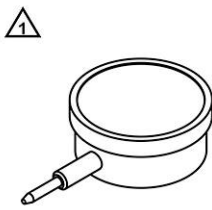
M01916-01

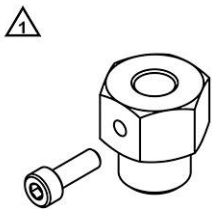
- Calibre de réglage (45129006000) (📖 p. 72)
- Calibre de réglage (46129006100) (📖 p. 72)
- Calibre de réglage (47029006000) (📖 p. 72)
- Cloche de mesure (47229031000) (📖 p. 73)
- Comparateur (50112013000) (📖 p. 73)
- Support de comparateur (50112030000) (📖 p. 73)
- Cloche de mesure (50329031000) (📖 p. 73)
- Cloche de mesure (50429031000) (📖 p. 74)
- Cloche de mesure (52329031000) (📖 p. 74)
- Calibre de réglage (54829001100) (📖 p. 74)
- Calibre à lames (59029041100) (📖 p. 75)
- Disque de mesure d'angles (60029010000) (📖 p. 75)
- Jauge **Plastigauge** (60029012000) (📖 p. 76)
- Flexible de contrôle (61029093000) (📖 p. 76)
- Outil de contrôle de pression (61029094000) (📖 p. 77)

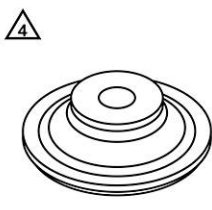
Embout six pans (61229025000) (🔍 p. 78)
Calibre de réglage (63529059000) (🔍 p. 78)
Calibre de réglage (63529130000) (🔍 p. 78)
Calibre de réglage (63529130000) (🔍 p. 78)
Calibre de réglage (63629130000) (🔍 p. 79)
Calibre de réglage (69329030000) (🔍 p. 79)
Calibre de réglage (69329130000) (🔍 p. 79)
Testeur du système de refroidissement (70029019000) (🔍 p. 79)
Flexible de contrôle (70029035000) (🔍 p. 80)
Adaptateur de pression d'huile (75029094000) (🔍 p. 80)
Adaptateur de pression d'huile (77329006000) (🔍 p. 81)
Vis creuse (79329006000) (🔍 p. 82)
Adaptateur de pression d'huile (79429094000) (🔍 p. 83)
Adaptateur de pression d'huile (90129094000) (🔍 p. 84)


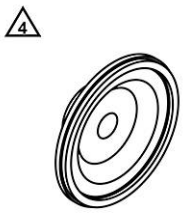
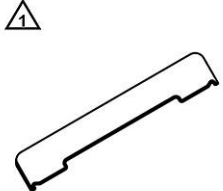
45129006000 Calibre de réglage			
 <p>45129006000</p>	Description / Exemple d'utilisation Outil de contrôle de la mesure X (dépassement du piston)		
	utilisé sur le modèle 50 SX 50 SX Mini 50 SXS 50 SXS Mini		
Service	<input checked="" type="checkbox"/>	Réparation	<input type="checkbox"/>
		en option	<input type="checkbox"/>
46129006100 Calibre de réglage			
 <p>46129006100</p>	Description / Exemple d'utilisation Outil de contrôle de la mesure X (dépassement du piston) et de réglage de l'allumage		
	utilisé sur le modèle 65 SX		
Service	<input checked="" type="checkbox"/>	Réparation	<input type="checkbox"/>
		en option	<input type="checkbox"/>
47029006000 Calibre de réglage			
 <p>47029006000</p>	Description / Exemple d'utilisation Outil de contrôle de la mesure X (dépassement du piston) et de réglage de l'allumage		
	utilisé sur le modèle 85 SX 2014 85 SX 2015 85 SX 2016 85 SX 2017		
Service	<input checked="" type="checkbox"/>	Réparation	<input type="checkbox"/>
		en option	<input type="checkbox"/>

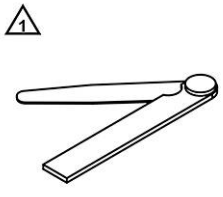
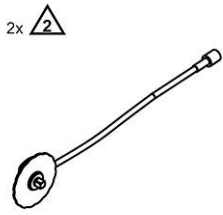
47229031000 Cloche de mesure		
 <p>47229031000</p>	Description / Exemple d'utilisation Outil comparateur, de contrôle de la mesure X (dépassement du piston) à utiliser avec 50112030000	
	utilisé sur le modèle 85 SX 2018 85 SX 2019 85 SX 2020	
Service	<input checked="" type="checkbox"/>	Réparation
		en option
		<input type="checkbox"/>


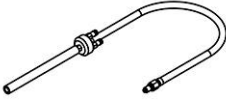
50112013000 Comparateur		
 <p>50112013000</p>	Description / Exemple d'utilisation Outil de mesure de longueur/d'écarts et de contrôle de la mesure X (dépassement du piston)	
	utilisé sur le modèle 85 SX 2018 85 SX 2019 85 SX 2020 150 SX MX2 2 temps Enduro E1 2 temps 150 EXC 200 EXC Cross Country E1 2 temps 200 XC-W	
Service	<input checked="" type="checkbox"/>	Réparation
		en option
		<input type="checkbox"/>
		Les outils / articles correspondants sont
		50112030000

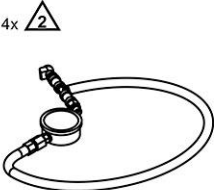
50112030000 Support de comparateur		
 <p>50112030000</p>	Description / Exemple d'utilisation Outil comparateur, de contrôle de la mesure X (dépassement du piston) à utiliser avec 50112013000	
	utilisé sur le modèle 150 SX MX2 2 temps Enduro E1 2 temps 150 EXC 200 EXC Cross Country E1 2 temps 200 XC-W	
Service	<input checked="" type="checkbox"/>	Réparation
		en option
		<input type="checkbox"/>
		Les outils / articles correspondants sont
		47229031000
		50329031000
		50429031000
		52329031000



50329031000 Cloche de mesure		
 <p>50329031000</p>	Description / Exemple d'utilisation Outil comparateur, de contrôle de la mesure X (dépassement du piston) à utiliser avec 50112030000	
	utilisé sur le modèle 150 SX 2014 150 SX 2015 125 SX 2014	

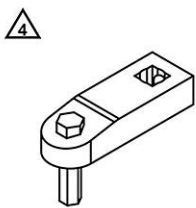
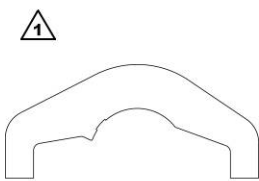
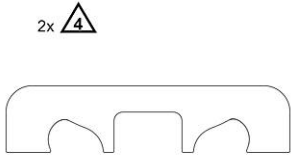
50329031000 Cloche de mesure			
	125 SX 2015 Enduro E1 2 temps 150 XC		
	Service	<input checked="" type="checkbox"/>	Réparation <input type="checkbox"/> en option <input type="checkbox"/>
50429031000 Cloche de mesure			
 <p>50429031000</p>	Description / Exemple d'utilisation Outil comparateur, de contrôle de la mesure X (dépassement du piston) à utiliser avec 50112030000 utilisé sur le modèle 150 SX 2016 150 SX 2017 150 SX 2018 150 SX 2019 150 SX 2020 125 SX 2016 125 SX 2017 125 SX 2018 125 SX 2019 125 SX 2020 150 EXC 125 XC-W 150 XC-W		
	Service	<input checked="" type="checkbox"/>	Réparation <input type="checkbox"/> en option <input type="checkbox"/>
52329031000 Cloche de mesure			
 <p>52329031000</p>	Description / Exemple d'utilisation Outil comparateur, de contrôle de la mesure X (dépassement du piston) à utiliser avec 50112030000 utilisé sur le modèle 200 EXC 200 XC-W		
	Service	<input checked="" type="checkbox"/>	Réparation <input type="checkbox"/> en option <input type="checkbox"/>
54829001100 Calibre de réglage			
 <p>54829001100</p>	Description / Exemple d'utilisation Outil de contrôle de la mesure X (dépassement du piston) utilisé sur le modèle 250 SX 250 EXC 250 EXC Six Days 250 EXC Factory Edition Enduro E3 2 temps Freeride Dual Sport 2 temps 250 XC-W 250 XC Cross Country E3 2 temps		
	Service	<input checked="" type="checkbox"/>	Réparation <input type="checkbox"/> en option <input type="checkbox"/>

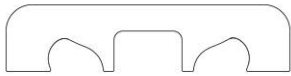

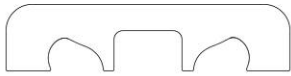





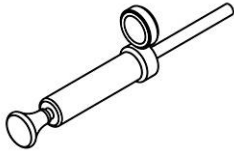

59029041100 Calibre à lames		
 <p>59029041100</p>	<p>Description / Exemple d'utilisation Outil de contrôle et de mesure des écarts</p> <p>Données techniques 5 lames : 0,10 ... 0,25 mm (0,0039 ... 0,0098 in)</p> <p>utilisé sur le modèle Mini MX 2 temps MX Enduro Freeride Dual Sport Cross Country Supermoto Competition Supermoto / Dual Sport Travel Naked Bike Sport Bike Touring</p>	<p>Service <input checked="" type="checkbox"/> Réparation <input type="checkbox"/> en option <input type="checkbox"/></p>
60029010000 Disque de mesure d'angles		
 <p>60029010000</p>	<p>Description / Exemple d'utilisation Outil de serrage avec angle de rotation (écrous de culasse, vis de palier de bielle)</p> <p>Données techniques Empreinte / pointe : 1/2 in</p> <p>utilisé sur le modèle 350 SX-F 2014 350 SX-F 2015 250 SX-F 2014 250 SX-F EU 2015 250 SX-F US 2015 250 EXC-F 2014 250 EXC-F 2015 250 EXC-F 2016 250 EXC-F Six Days 2014 250 EXC-F Six Days 2015 250 EXC-F Six Days 2016 250 EXC-F Factory Edition 250 XC-F 2014 250 XC-F 2015 250 XCF-W 350 XC-F 2014 350 XC-F 2015 Travel Mid Travel Big 790 Duke 890 Duke R Naked Big Super Bike Big Touring</p>	<p>Service <input type="checkbox"/> Réparation <input checked="" type="checkbox"/> en option <input type="checkbox"/></p>

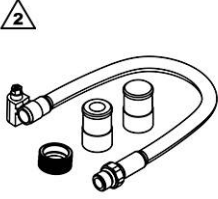
60029012000 Jauge Plastigauge	
 <p>60029012000</p>	<p>Description / Exemple d'utilisation Outil de mesure du jeu de palier</p> <p>Données techniques 0,025 ... 0,175 mm (0,00098 ... 0,00689 in)</p> <p>utilisé sur le modèle</p> <p>350 SX-F MX2 4 temps Enduro E1 4 temps 350 EXC-F 350 EXC-F Six Days 350 EXC-F Factory Edition Freeride Dual Sport 4 temps Cross Country E1 4 temps 350 XC-F 350 XCF-W 350 XCF-W Six Days Travel Enduro Naked Small 790 Duke 890 Duke R Naked Big Sport Bike Touring</p>
<p>Service <input type="checkbox"/> Réparation <input checked="" type="checkbox"/> en option <input type="checkbox"/></p>	
61029093000 Flexible de contrôle	
 <p>61029093000</p>	<p>Description / Exemple d'utilisation Flexible de l'outil de contrôle de pression (pression de carburant)</p> <p>à utiliser avec 61029094000</p> <p>utilisé sur le modèle</p> <p>MX1 4 temps MX2 4 temps Enduro E1 4 temps 150 EXC 250 EXC TPI EU 2018 250 EXC 2019 250 EXC 2020 250 EXC Six Days 2018 250 EXC Six Days 2019 250 EXC Six Days 2020 Enduro E2 4 temps 300 EXC TPI EU 2018 300 EXC TPI EU 2019 300 EXC 2020 300 EXC Six Days 2018 300 EXC Six Days 2019 300 EXC Six Days 2020 Enduro E3 4 temps Freeride Dual Sport 4 temps 150 XC-W 2020 Cross Country E1 4 temps 250 XC-W TPI US 2018</p>

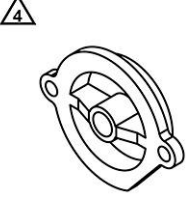
61029093000 Flexible de contrôle		
 <p>61029094000</p>	250 XC-W 2019	
	250 XC-W 2020	
	250 XC 2020	
	Cross Country E2 4 temps	
	300 XC 2020	
	300 XC-W 2019	
	300 XC-W 2020	
	300 XC-W Six Days 2019	
	300 XC-W Six Days 2020	
	Cross Country E3 4 temps	
	Supermoto Competition	
	Supermoto / Dual Sport	
	Travel	
	Naked Bike	
	Sport Bike	
Touring		
Service	<input checked="" type="checkbox"/>	
Réparation	<input type="checkbox"/>	
en option	<input type="checkbox"/>	

61029094000 Outil de contrôle de pression		
<p>4x </p>  <p>61029094000</p>	Description / Exemple d'utilisation	
	Outil de contrôle de la pression du carburant et de l'huile	
	utilisé sur le modèle	Les outils / articles correspondants sont
	MX1 4 temps	61029093000
	MX2 4 temps	75029094000
	Enduro E1 4 temps	77329006000
	150 EXC	79329006000
	250 EXC TPI EU 2018	79429094000
	250 EXC 2019	90129094000
	250 EXC 2020	
	250 EXC Six Days 2018	
	250 EXC Six Days 2019	
	250 EXC Six Days 2020	
	Enduro E2 4 temps	
	300 EXC TPI EU 2018	
	300 EXC TPI EU 2019	
	300 EXC 2020	
	300 EXC Six Days 2018	
	300 EXC Six Days 2019	
	300 EXC Six Days 2020	
	Enduro E3 4 temps	
	Freeride Dual Sport 4 temps	
	150 XC-W 2020	
	Cross Country E1 4 temps	
	250 XC-W TPI US 2018	
250 XC-W 2019		
250 XC-W 2020		
250 XC 2020		
Cross Country E2 4 temps		
300 XC 2020		
300 XC-W 2019		
300 XC-W 2020		

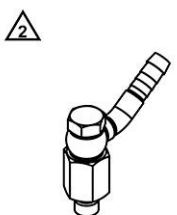
61029094000 Outil de contrôle de pression			
	300 XC-W Six Days 2019 300 XC-W Six Days 2020 Cross Country E3 4 temps Supermoto Competition Supermoto / Dual Sport Travel Naked Bike Sport Bike Touring		
	Service	<input checked="" type="checkbox"/>	Réparation
		<input type="checkbox"/>	en option
		<input type="checkbox"/>	
61229025000 Embout six pans			
 <p>61229025000</p>	Description / Exemple d'utilisation Embout pour clé dynamométrique, pour serrer des raccords avec un couple de serrage (rampe de paliers d'arbre à cames) Données techniques Clé Allen : 5 mm (0,2 in) Entraînement : 1/4 in utilisé sur le modèle Travel Big Naked Big Super Bike Big Touring		
	Service	<input checked="" type="checkbox"/>	Réparation
		<input type="checkbox"/>	en option
		<input type="checkbox"/>	
63529059000 Calibre de réglage			
 <p>63529059000</p>	Description / Exemple d'utilisation Outil d'orientation de l'arbre d'équilibrage supérieur utilisé sur le modèle Travel Mid 790 Duke 890 Duke R		
	Service	<input checked="" type="checkbox"/>	Réparation
		<input type="checkbox"/>	en option
		<input type="checkbox"/>	
63529130000 Calibre de réglage			
 <p>63529130000</p>	Description / Exemple d'utilisation Outil d'orientation des arbres à cames utilisé sur le modèle 790 Duke		
	Service	<input checked="" type="checkbox"/>	Réparation
		<input type="checkbox"/>	en option
		<input type="checkbox"/>	

63529530000 Calibre de réglage			
 <p>2x </p> <p>63529530000</p>	Description / Exemple d'utilisation Outil d'orientation des arbres à cames		
	utilisé sur le modèle Travel Mid		
Service	<input checked="" type="checkbox"/>	Réparation	<input type="checkbox"/>
en option <input type="checkbox"/>			
63629130000 Calibre de réglage			
 <p>2x </p> <p>63629130000</p>	Description / Exemple d'utilisation Outil d'orientation des arbres à cames		
	utilisé sur le modèle 890 Duke R		
Service	<input checked="" type="checkbox"/>	Réparation	<input type="checkbox"/>
en option <input type="checkbox"/>			
69329030000 Calibre de réglage			
 <p>2x </p> <p>69329030000</p>	Description / Exemple d'utilisation Outil de réglage du diagramme de distribution du cylindre avant (cylindre 2)		
	utilisé sur le modèle Super Bike Big		
Service	<input checked="" type="checkbox"/>	Réparation	<input type="checkbox"/>
en option <input type="checkbox"/>			
69329130000 Calibre de réglage			
 <p>2x </p> <p>69329130000</p>	Description / Exemple d'utilisation Outil de réglage du diagramme de distribution du cylindre arrière (cylindre 1)		
	utilisé sur le modèle Super Bike Big		
Service	<input checked="" type="checkbox"/>	Réparation	<input type="checkbox"/>
en option <input type="checkbox"/>			
70029019000 Testeur du système de refroidissement			
 <p></p> <p>70029019000</p>	Description / Exemple d'utilisation Outil de vérification de l'étanchéité (système de refroidissement)		
	utilisé sur le modèle Freeride E-Ride Supermoto E-Ride		
			Les outils / articles correspondants sont 70029035000
Service	<input type="checkbox"/>	Réparation	<input checked="" type="checkbox"/>
en option <input type="checkbox"/>			

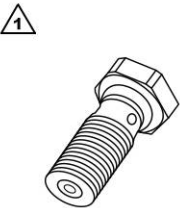
70029035000 Flexible de contrôle		
 <p>70029035000</p>	Description / Exemple d'utilisation Flexible de la sonde du système de refroidissement, pour vérifier le système de refroidissement	
	à utiliser avec 70029019000	
utilisé sur le modèle Freeride E-Ride Supermoto E-Ride		
Service	<input type="checkbox"/>	Réparation
		<input checked="" type="checkbox"/>
		en option
		<input type="checkbox"/>

75029094000 Adaptateur de pression d'huile		
 <p>75029094000</p>	Description / Exemple d'utilisation Adaptateur pour outil de contrôle de pression de l'huile	
	à utiliser avec 61029094000	
utilisé sur le modèle 450 SX-F 2014 450 SX-F EU 2015 450 SX-F US 2015 450 EXC 2014 450 EXC 2015 450 EXC 2016 450 EXC Six Days 2014 450 EXC Six Days 2015 450 EXC Six Days 2016 450 EXC Factory Edition 500 EXC 2014 500 EXC 2015 500 EXC 2016 500 EXC Six Days 2014 500 EXC Six Days 2015 500 EXC Six Days 2016 450 XC-F 2014 450 XC-F 2015 450 XC-W 500 XC-W 2014 500 XC-W 2015 500 XC-W 2016 Supermoto Competition Travel Mid 125 Duke 2014 125 Duke 2015 125 Duke 2016 200 Duke 2014 200 Duke 2015 200 Duke 2016 250 Duke 2015 250 Duke 2016 390 Duke 2014 390 Duke 2015 390 Duke 2016 790 Duke 890 Duke R		

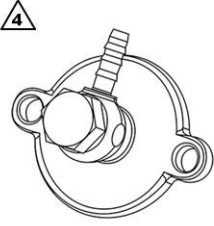
75029094000 Adaptateur de pression d'huile		
	RC 125 2014	
	RC 125 2015	
	RC 125 2016	
	RC 200 2014	
	RC 200 2015	
	RC 200 2016	
	RC 250 2015	
	RC 250 2016	
	RC 390 2014	
	RC 390 2015	
	RC 390 2016	
	RC 390 CN 2017	
	RC 390 TH 2017	
	Super Bike Big	
	Service	<input type="checkbox"/>
		en option <input type="checkbox"/>

77329006000 Adaptateur de pression d'huile	
 <p>77329006000</p>	<p>Description / Exemple d'utilisation</p> <p>Adaptateur pour outil de contrôle de pression de l'huile</p> <p style="text-align: right;">à utiliser avec 61029094000</p> <p>utilisé sur le modèle</p> <p>350 SX-F 2014</p> <p>350 SX-F 2015</p> <p>350 SX-F 2016</p> <p>350 SX-F 2017</p> <p>350 SX-F 2018</p> <p>250 SX-F 2014</p> <p>250 SX-F 2015</p> <p>250 SX-F 2016</p> <p>250 SX-F 2017</p> <p>250 SX-F 2018</p> <p>250 SX-F 2019</p> <p>250 EXC-F 2014</p> <p>250 EXC-F 2015</p> <p>250 EXC-F 2016</p> <p>250 EXC-F 2017</p> <p>250 EXC-F 2018</p> <p>250 EXC-F 2019</p> <p>250 EXC-F Six Days 2014</p> <p>250 EXC-F Six Days 2015</p> <p>250 EXC-F Six Days 2016</p> <p>250 EXC-F Six Days 2017</p> <p>250 EXC-F Six Days 2018</p> <p>250 EXC-F Six Days 2019</p> <p>250 EXC-F Factory Edition</p> <p>350 EXC-F 2014</p> <p>350 EXC-F 2015</p> <p>350 EXC-F 2016</p> <p>350 EXC-F 2017</p> <p>350 EXC-F 2018</p> <p>350 EXC-F 2019</p> <p>350 EXC-F Six Days 2014</p>


7732900600 Adaptateur de pression d'huile			
	350 EXC-F Six Days 2015 350 EXC-F Six Days 2016 350 EXC-F Six Days 2017 350 EXC-F Six Days 2018 350 EXC-F Six Days 2019 350 EXC-F Factory Edition Freeride Dual Sport 4 temps 250 XC-F 2014 250 XC-F 2015 250 XC-F 2016 250 XC-F 2017 250 XC-F 2018 250 XC-F 2019 250 XCF-W 350 XC-F 2014 350 XC-F 2015 350 XC-F 2016 350 XC-F 2017 350 XC-F 2018 350 XCF-W 2014 350 XCF-W 2015 350 XCF-W 2016 350 XCF-W Six Days Supermoto / Dual Sport Travel Big Dual Sport Enduro 690 Duke 690 Duke R Naked Big Touring		
	Service	<input type="checkbox"/>	Réparation
			<input checked="" type="checkbox"/>
			en option
			<input type="checkbox"/>

7932900600 Vis creuse	
 <p>7932900600</p>	<p>Description / Exemple d'utilisation</p> <p>Vis creuse pour outil de contrôle de pression de l'huile</p> <p style="text-align: right;">à utiliser avec 61029094000</p> <p>utilisé sur le modèle</p> 350 SX-F 2017 350 SX-F 2018 250 SX-F 2017 250 SX-F 2018 250 EXC-F 2017 250 EXC-F 2018 250 EXC-F 2019 250 EXC-F Six Days 2017 250 EXC-F Six Days 2018 250 EXC-F Six Days 2019 350 EXC-F 2017 350 EXC-F 2018 350 EXC-F 2019 350 EXC-F Six Days 2017 350 EXC-F Six Days 2018

79329006000 Vis creuse		
	350 EXC-F Six Days 2019 Freeride 250 F Freeride 350 2016 Freeride 350 2017 250 XC-F 2017 250 XC-F 2018 350 XC-F 2017 350 XC-F 2018	
	Service <input type="checkbox"/>	Réparation <input checked="" type="checkbox"/>
	en option <input type="checkbox"/>	

79429094000 Adaptateur de pression d'huile	
 <p>79429094000</p>	<p>Description / Exemple d'utilisation</p> <p>Adaptateur pour outil de contrôle de pression de l'huile à utiliser avec 61029094000</p> <p>utilisé sur le modèle</p> <p>350 SX-F 2019 350 SX-F 2020 450 SX-F Factory Edition US 2015 450 SX-F 2016 450 SX-F 2017 450 SX-F 2018 450 SX-F 2019 450 SX-F 2020 250 SX-F 2019 250 SX-F 2020 250 EXC-F 2020 250 EXC-F Six Days 2020 350 EXC-F 2020 350 EXC-F Six Days 2020 450 EXC 2017 450 EXC 2018 450 EXC 2019 450 EXC 2020 450 EXC Six Days 2017 450 EXC Six Days 2018 450 EXC Six Days 2019 450 EXC Six Days 2020 500 EXC 2017 500 EXC 2018 500 EXC 2019 500 EXC 2020 500 EXC Six Days 2017 500 EXC Six Days 2018 500 EXC Six Days 2019 500 EXC Six Days 2020 250 XC-F 2019 250 XC-F 2020 350 XC-F 2019 350 XC-F 2020 350 XCF-W 2020 450 XC-F 2016 450 XC-F 2017</p>

79429094000 Adaptateur de pression d'huile			
	450 XC-F 2018		
	450 XC-F 2019		
450 XC-F 2020			
500 XC-W 2020			
Service	<input type="checkbox"/>	Réparation	<input checked="" type="checkbox"/>
		en option	<input type="checkbox"/>

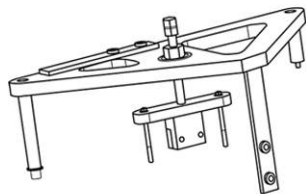
90129094000 Adaptateur de pression d'huile			
 <p>90129094000</p>	Description / Exemple d'utilisation Adaptateur pour outil de contrôle de pression de l'huile à utiliser avec 61029094000		
	utilisé sur le modèle Travel Small 125 Duke 2016 125 Duke 2017 125 Duke 2018 125 Duke 2019 125 Duke 2020 200 Duke 2016 200 Duke 2017 200 Duke 2018 200 Duke 2019 200 Duke 2020 250 Duke 2016 250 Duke 2017 250 Duke 2018 250 Duke 2019 250 Duke 2020 390 Duke 2016 390 Duke 2017 390 Duke 2018 390 Duke 2019 390 Duke 2020 RC 125 2016 RC 125 2017 RC 125 2018 RC 125 2019 RC 125 2020 RC 200 2016 RC 200 2017 RC 200 2018 RC 200 2019 RC 200 2020 RC 250 2016 RC 250 2017 RC 390 2016 RC 390 2017 RC 390 2018 RC 390 2019 RC 390 2020		
Service	<input type="checkbox"/>	Réparation	<input checked="" type="checkbox"/>
		en option	<input type="checkbox"/>

8.1 Vue d'ensemble

M01916-01

Dispositif de levage (70029002044) (📖 p. 85)

70029002044 Dispositif de levage



70029002044

Description / Exemple d'utilisation

Outil d'extraction de pièces (couverture du stator avec stator)

utilisé sur le modèle

Freeride E-Ride

Supermoto E-Ride

Service



Réparation



en option



8.2 Vue d'ensemble de la planche à outils

M01916-01

Extracteur de roulements (15112017000) (📖 p. 86)

Embout d'extracteur de roulements (15112018000) (📖 p. 86)

Embout d'extracteur de roulements (15112018100) (📖 p. 86)

Extracteur (45229048000) (📖 p. 87)

Extracteur (46129021000) (📖 p. 87)

Extracteur (54629009044) (📖 p. 88)

Extracteur (58012009000) (📖 p. 88)

Extracteur (58429009000) (📖 p. 89)

Extracteur (58429037031) (📖 p. 89)

Extracteur (58429037037) (📖 p. 89)

Extracteur (58429037040) (📖 p. 89)

Extracteur (58429037043) (📖 p. 90)

Extracteur (59029033000) (📖 p. 92)

Embout d'extracteur de roulements (60029018000) (📖 p. 92)

Extracteur (60029033000) (📖 p. 92)

Extracteur (61029010000) (📖 p. 93)

Extracteur (61229010000) (📖 p. 93)

Bras d'extracteur (61229017000) (📖 p. 94)

Extracteur (61229020000) (📖 p. 94)

Extracteur (61329005000) (📖 p. 94)

Extracteur (75029021000) (📖 p. 94)

Extracteur (75029048100) (📖 p. 95)

Extracteur (77229001044) (📖 p. 95)

Extracteur (77229048000) (📖 p. 95)

Extracteur (78029033100) (📖 p. 96)

Extracteur (79229032044) (📖 p. 96)

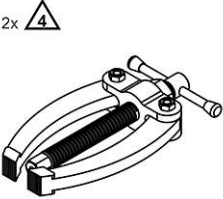

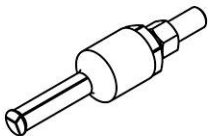
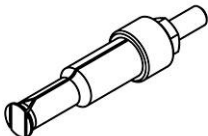
Extracteur (79229048000) (📖 p. 97)

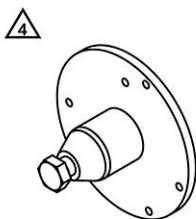
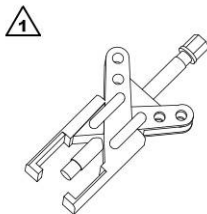
Extracteur (90129009000) (📖 p. 98)

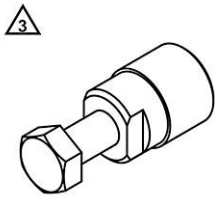
Extracteur (90129018000) (📖 p. 99)

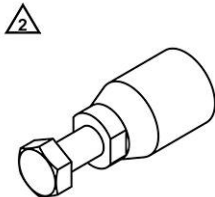
Extracteur (90129048100) (📖 p. 99)


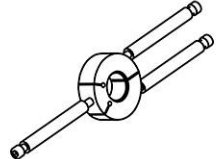


Extracteur (90229009000) (📖 p. 99)

1511201700 Extracteur de roulements		
<div style="text-align: center;">  <p>2x </p> <p>1511201700</p> </div>	<p>Description / Exemple d'utilisation</p> <p>Outil de dépose des roulements d'un carter</p> <p>utilisé sur le modèle</p> <p>Mini MX Electro 450 SX-F 450 EXC 450 EXC Six Days 450 EXC Factory Edition Enduro E3 4 temps 450 XC-F 450 XC-W Cross Country E3 4 temps Supermoto Competition Supermoto / Dual Sport Travel Mid Travel Big Dual Sport Enduro Naked Mid Naked Big Super Bike Big Touring</p>	<p>Les outils / articles correspondants sont</p> <p>15112018000 15112018100 60029018000</p>
Service <input type="checkbox"/>	Réparation <input checked="" type="checkbox"/>	en option <input type="checkbox"/>
15112018000 Embout d'extracteur de roulements		
<div style="text-align: center;">  <p>15112018000</p> </div>	<p>Description / Exemple d'utilisation</p> <p>Outil de dépose des roulements d'un carter</p> <p>Données techniques</p> <p>12 ... 16 mm (0,47 ... 0,63 in)</p> <p>utilisé sur le modèle</p> <p>Travel Mid 790 Duke 890 Duke R</p>	<p>à utiliser avec</p> <p>15112017000</p>
Service <input type="checkbox"/>	Réparation <input checked="" type="checkbox"/>	en option <input type="checkbox"/>
15112018100 Embout d'extracteur de roulements		
<div style="text-align: center;">  <p>15112018100</p> </div>	<p>Description / Exemple d'utilisation</p> <p>Outil de dépose des roulements d'un carter</p> <p>Données techniques</p> <p>18 ... 23 mm (0,71 ... 0,91 in)</p> <p>utilisé sur le modèle</p> <p>Mini MX Electro 450 SX-F 450 EXC 450 EXC Six Days 450 EXC Factory Edition Enduro E3 4 temps 450 XC-F 450 XC-W Cross Country E3 4 temps Supermoto Competition Supermoto / Dual Sport 1050 Adventure</p>	<p>à utiliser avec</p> <p>15112017000</p>

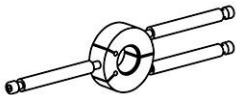
15112018100 Embout d'extracteur de roulements			
	1090 Adventure 1090 Adventure R 1090 Adventure S 1290 Super Adventure 1290 Super Adventure T 1290 Super Adventure S 1290 Super Adventure R Dual Sport Enduro 690 Duke 690 Duke R Naked Big Touring		
	Service	<input type="checkbox"/>	Réparation
		<input checked="" type="checkbox"/>	en option
<input type="checkbox"/>			
45229048000 Extracteur			
 <p>45229048000</p>	Description / Exemple d'utilisation Outil de séparation de pièces (demi-carters moteur)		
	utilisé sur le modèle 50 SX 50 SX Mini 50 SXS 50 SXS Mini 65 SX		
Service	<input type="checkbox"/>	Réparation	<input checked="" type="checkbox"/>
		<input checked="" type="checkbox"/>	en option
		<input type="checkbox"/>	<input type="checkbox"/>
46129021000 Extracteur			
 <p>46129021000</p>	Description / Exemple d'utilisation Outil d'extraction de pièces (pignon de distribution, douille de l'arbre primaire, rotor)		
	utilisé sur le modèle 50 SX 50 SX Mini 50 SXS 50 SXS Mini 350 SX-F MX2 4 temps Enduro E1 4 temps 350 EXC-F 2017 350 EXC-F 2018 350 EXC-F 2019 350 EXC-F 2020 350 EXC-F Six Days 2017 350 EXC-F Six Days 2018 350 EXC-F Six Days 2019 350 EXC-F Six Days 2020 Freeride 250 F Cross Country E1 4 temps 350 XC-F 350 XCF-W 2020		
Service	<input type="checkbox"/>	Réparation	<input checked="" type="checkbox"/>
		<input checked="" type="checkbox"/>	en option
		<input type="checkbox"/>	<input type="checkbox"/>

54629009044 Extracteur		
 <p>54629009044</p>	Description / Exemple d'utilisation Outil d'extraction de pièces (rotor)	
	utilisé sur le modèle 65 SX 85 SX MX1 2 temps MX2 2 temps Enduro E1 2 temps 150 XC	
Service	<input type="checkbox"/>	Réparation <input checked="" type="checkbox"/>
		en option <input type="checkbox"/>

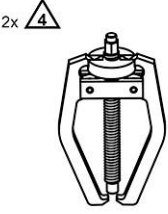

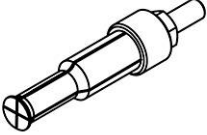

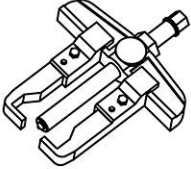

58012009000 Extracteur		
 <p>58012009000</p>	Description / Exemple d'utilisation Outil d'extraction de pièces (rotor)	
	utilisé sur le modèle 350 SX-F 2014 350 SX-F 2015 450 SX-F 2014 450 SX-F EU 2015 450 SX-F US 2015 250 SX-F 2014 250 SX-F EU 2015 250 SX-F US 2015 Enduro E1 4 temps Enduro E2 Enduro E3 Freeride Dual Sport 125 XC-W 150 XC-W 250 XC-F 2014 250 XC-F 2015 250 XCF-W Cross Country E2 2 temps 350 XC-F 2014 350 XC-F 2015 350 XCF-W 350 XCF-W Six Days 450 XC-F 2014 450 XC-F 2015 450 XC-W Cross Country E3 Supermoto Competition	
Service	<input type="checkbox"/>	Réparation <input checked="" type="checkbox"/>
		en option <input type="checkbox"/>

58429009000 Extracteur		
 <p>58429009000</p>	Description / Exemple d'utilisation Outil d'extraction de pièces (rotor)	
	utilisé sur le modèle Supermoto / Dual Sport Dual Sport Enduro 690 Duke 690 Duke R	
	Service <input type="checkbox"/>	Réparation <input checked="" type="checkbox"/> en option <input type="checkbox"/>
58429037031 Extracteur		
 <p>58429037031</p>	Description / Exemple d'utilisation Outil d'extraction de pièces (bague intérieure du vilebrequin)	
	Données techniques Diamètre intérieur : 31,5 mm (1,24 in)	
	utilisé sur le modèle 85 SX	
	Service <input type="checkbox"/>	Réparation <input checked="" type="checkbox"/> en option <input type="checkbox"/>
58429037037 Extracteur		
 <p>58429037037</p>	Description / Exemple d'utilisation Outil d'extraction de pièces (bague intérieure du vilebrequin)	
	Données techniques Diamètre intérieur : 37,5 mm (1,476 in)	
	utilisé sur le modèle 150 SX 350 SX-F MX2 Enduro E1 150 EXC 200 EXC 350 EXC-F 350 EXC-F Six Days 350 EXC-F Factory Edition Freeride Dual Sport 4 temps Cross Country E1 200 XC-W 350 XC-F 350 XCF-W 350 XCF-W Six Days	
	Service <input type="checkbox"/>	Réparation <input checked="" type="checkbox"/> en option <input type="checkbox"/>
58429037040 Extracteur		
 <p>58429037040</p>	Description / Exemple d'utilisation Outil d'extraction de pièces (bague intérieure du vilebrequin)	
	Données techniques Diamètre intérieur : 40,4 mm (1,591 in)	
	utilisé sur le modèle 250 SX 2014 250 SX 2015 250 SX 2016 250 EXC 2014	

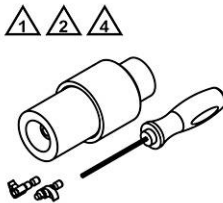
58429037040 Extracteur		
	250 EXC 2015 250 EXC 2016 250 EXC Six Days 2014 250 EXC Six Days 2015 250 EXC Six Days 2016 250 EXC Factory Edition 300 EXC 2014 300 EXC 2015 300 EXC 2016 300 EXC Six Days 2014 300 EXC Six Days 2015 300 EXC Six Days 2016 300 EXC Factory Edition Freeride Dual Sport 2 temps 250 XC-W 2014 250 XC-W 2015 250 XC-W 2016 250 XC 2014 250 XC 2015 250 XC 2016 300 XC 2014 300 XC 2015 300 XC 2016 300 XC-W 2014 300 XC-W 2015 300 XC-W 2016 300 XC-W Six Days 2014 300 XC-W Six Days 2015 300 XC-W Six Days 2016	
	Service <input type="checkbox"/>	Réparation <input checked="" type="checkbox"/>
		en option <input type="checkbox"/>

58429037043 Extracteur		
 <p>58429037043</p>	Description / Exemple d'utilisation Outil d'extraction de pièces (bague intérieure du vilebrequin) Données techniques Diamètre intérieur : 43,9 mm (1,728 in) utilisé sur le modèle 250 SX 2017 250 SX 2018 250 SX 2019 250 SX 2020 450 SX-F Factory Edition US 2015 450 SX-F 2016 450 SX-F 2017 450 SX-F 2018 450 SX-F 2019 450 SX-F 2020 250 EXC 2017 250 EXC 2018 250 EXC 2019 250 EXC 2020 250 EXC Six Days 2017 250 EXC Six Days 2018	

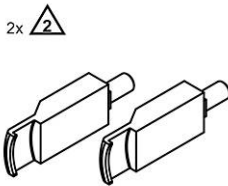



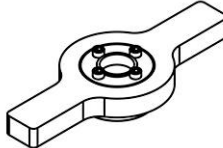



58429037043 Extracteur	
	250 EXC Six Days 2019
	250 EXC Six Days 2020
	450 EXC 2017
	450 EXC 2018
	450 EXC 2019
	450 EXC 2020
	450 EXC Six Days 2017
	450 EXC Six Days 2018
	450 EXC Six Days 2019
	450 EXC Six Days 2020
	300 EXC 2017
	300 EXC 2018
	300 EXC 2019
	300 EXC 2020
	300 EXC Six Days 2017
	300 EXC Six Days 2018
	300 EXC Six Days 2019
	300 EXC Six Days 2020
	500 EXC 2017
	500 EXC 2018
	500 EXC 2019
	500 EXC 2020
	500 EXC Six Days 2017
	500 EXC Six Days 2018
	500 EXC Six Days 2019
	500 EXC Six Days 2020
	250 XC-W 2017
	250 XC-W 2018
	250 XC-W 2019
	250 XC-W 2020
	250 XC 2017
	250 XC 2018
	250 XC 2019
	250 XC 2020
	450 XC-F 2016
	450 XC-F 2017
	450 XC-F 2018
	450 XC-F 2019
	450 XC-F 2020
	300 XC 2017
	300 XC 2018
	300 XC 2019
	300 XC 2020
	300 XC-W 2017
	300 XC-W 2018
	300 XC-W 2019
	300 XC-W 2020
	300 XC-W Six Days 2017
	300 XC-W Six Days 2018
	300 XC-W Six Days 2019
	300 XC-W Six Days 2020
	500 XC-W 2020
	Supermoto / Dual Sport




58429037043 Extracteur		
	Dual Sport Enduro 690 Duke 690 Duke R	
	Service <input type="checkbox"/>	Réparation <input checked="" type="checkbox"/> en option <input type="checkbox"/>
59029033000 Extracteur		
 <p>2x </p> <p>59029033000</p>	Description / Exemple d'utilisation Outil d'extraction de pièces (pignon de chaîne de distribution)	
	utilisé sur le modèle 690 SMC R 2014 690 SMC R 2015 690 SMC R 2016 690 SMC R 2017 690 Enduro R 2014 690 Enduro R 2015 690 Enduro R 2016 690 Enduro R 2017 690 Enduro R 2018 690 Duke 2014 690 Duke 2015 690 Duke R 2014 690 Duke R 2015	
	Service <input type="checkbox"/>	Réparation <input checked="" type="checkbox"/> en option <input type="checkbox"/>
60029018000 Embout d'extracteur de roulements		
 <p></p> <p>60029018000</p>	Description / Exemple d'utilisation Outil de dépose des roulements d'un carter	
	Données techniques à utiliser avec 23 ... 28 mm (0,91 ... 1,1 in) 15112017000 utilisé sur le modèle Travel Big Naked Big Super Bike Big Touring	
	Service <input type="checkbox"/>	Réparation <input checked="" type="checkbox"/> en option <input type="checkbox"/>
60029033000 Extracteur		
 <p>2x </p> <p>60029033000</p>	Description / Exemple d'utilisation Outil d'extraction de pièces (pignon de chaîne de distribution)	
	utilisé sur le modèle 450 SX-F 2014 450 SX-F EU 2015 450 SX-F US 2015 450 SX-F Factory Edition US 2018 450 SX-F 2019 450 SX-F 2020 450 EXC 2014 450 EXC 2015 450 EXC 2016 450 EXC 2019 450 EXC 2020 450 EXC Six Days 2014	

60029033000 Extracteur			
	450 EXC Six Days 2015		
	450 EXC Six Days 2016		
	450 EXC Six Days 2019		
	450 EXC Six Days 2020		
	450 EXC Factory Edition		
	500 EXC 2014		
	500 EXC 2015		
	500 EXC 2016		
	500 EXC 2019		
	500 EXC 2020		
	500 EXC Six Days 2014		
	500 EXC Six Days 2015		
	500 EXC Six Days 2016		
	500 EXC Six Days 2019		
	500 EXC Six Days 2020		
	450 XC-F 2014		
	450 XC-F 2015		
	450 XC-F 2019		
	450 XC-F 2020		
	450 XC-W		
	Cross Country E3 4 temps		
	Supermoto Competition		
	Service	<input type="checkbox"/>	Réparation <input checked="" type="checkbox"/>
			en option <input type="checkbox"/>

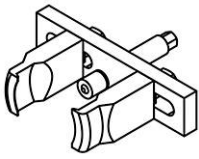

61029010000 Extracteur		
 <p>61029010000</p>	Description / Exemple d'utilisation	
	<p>Outil de remplacement des caoutchoucs d'amortissement sur le moyeu arrière (jante en aluminium)</p> <p>utilisé sur le modèle Super Bike Big</p>	
Service	<input type="checkbox"/>	Réparation <input checked="" type="checkbox"/>
		en option <input type="checkbox"/>



61229010000 Extracteur		
 <p>61229010000</p>	Description / Exemple d'utilisation	
	<p>Outil d'extraction de pièces (couvre-alternateur)</p> <p>utilisé sur le modèle Travel Mid Travel Big 790 Duke 890 Duke R Naked Big Super Bike Big Touring</p>	
Service	<input type="checkbox"/>	Réparation <input checked="" type="checkbox"/>
		en option <input type="checkbox"/>

61229017000 Bras d'extracteur		
 <p>2x </p> <p>61229017000</p>	<p>Description / Exemple d'utilisation</p> <p>Bras d'extracteur, pour la séparation de pièces (pignon de distribution, pignon de commande de l'arbre d'équilibrage)</p> <p>à utiliser avec 78029033100</p> <p>utilisé sur le modèle</p> <p>Travel Big Naked Big Super Bike Big Touring</p>	<p>Service <input type="checkbox"/></p> <p>Réparation <input checked="" type="checkbox"/></p> <p>en option <input type="checkbox"/></p>
61229020000 Extracteur		
 <p></p> <p>61229020000</p>	<p>Description / Exemple d'utilisation</p> <p>Outil d'extraction de pièces (bagues intérieures de l'arbre d'équilibrage)</p> <p>utilisé sur le modèle</p> <p>1190 Adventure 1190 Adventure R Super Bike Big</p>	<p>Service <input type="checkbox"/></p> <p>Réparation <input checked="" type="checkbox"/></p> <p>en option <input type="checkbox"/></p>
61329005000 Extracteur		
 <p></p> <p>61329005000</p>	<p>Description / Exemple d'utilisation</p> <p>Outil d'extraction de pièces (palier de la tête de direction)</p> <p>utilisé sur le modèle</p> <p>1290 Super Duke R 2014 1290 Super Duke R 2015 1290 Super Duke R 2016 1290 Super Duke R Special Edition</p>	<p>Service <input type="checkbox"/></p> <p>Réparation <input checked="" type="checkbox"/></p> <p>en option <input type="checkbox"/></p>
75029021000 Extracteur		
 <p></p> <p>75029021000</p>	<p>Description / Exemple d'utilisation</p> <p>Outil d'extraction de pièces (pignon de distribution)</p> <p>utilisé sur le modèle</p> <p>450 SX-F 450 EXC 450 EXC Six Days 450 EXC Factory Edition Enduro E3 4 temps 450 XC-F 450 XC-W Cross Country E3 4 temps Supermoto Competition Supermoto / Dual Sport Travel Mid Travel Big Dual Sport Enduro Naked Mid</p>	<p>Service <input type="checkbox"/></p> <p>Réparation <input checked="" type="checkbox"/></p> <p>en option <input type="checkbox"/></p>

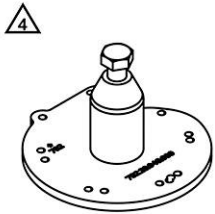
7502902100 Extracteur			
	Naked Big Super Bike Big Touring		
	Service <input type="checkbox"/>	Réparation <input checked="" type="checkbox"/>	en option <input type="checkbox"/>
75029048100 Extracteur			
 <p>75029048100</p>	Description / Exemple d'utilisation Outil de séparation de pièces (demi-carters moteur)		
	utilisé sur le modèle Supermoto / Dual Sport Dual Sport Enduro 690 Duke 690 Duke R		
	Service <input type="checkbox"/>	Réparation <input checked="" type="checkbox"/>	en option <input type="checkbox"/>
77229001044 Extracteur			
 <p>77229001044</p>	Description / Exemple d'utilisation Outil d'extraction de pièces (pignon d'arbre à cames)		
	utilisé sur le modèle 350 SX-F 2014 350 SX-F 2015 350 EXC-F 2014 350 EXC-F 2015 350 EXC-F 2016 350 EXC-F Six Days 2014 350 EXC-F Six Days 2015 350 EXC-F Six Days 2016 350 EXC-F Factory Edition Freeride 350 350 XC-F 2014 350 XC-F 2015 350 XCF-W 2014 350 XCF-W 2015 350 XCF-W 2016 350 XCF-W Six Days		
	Service <input type="checkbox"/>	Réparation <input checked="" type="checkbox"/>	en option <input type="checkbox"/>
77229048000 Extracteur			
 <p>77229048000</p>	Description / Exemple d'utilisation Outil de séparation de pièces (demi-carters moteur)		
	utilisé sur le modèle 350 SX-F 2014 350 SX-F 2015 250 EXC-F 2014 250 EXC-F 2015 250 EXC-F 2016 250 EXC-F Six Days 2014 250 EXC-F Six Days 2015 250 EXC-F Six Days 2016 250 EXC-F Factory Edition 350 EXC-F 2014		
	Service <input type="checkbox"/>	Réparation <input checked="" type="checkbox"/>	en option <input type="checkbox"/>

77229048000 Extracteur		
	350 EXC-F 2015	
	350 EXC-F 2016	
	350 EXC-F Six Days 2014	
	350 EXC-F Six Days 2015	
	350 EXC-F Six Days 2016	
	350 EXC-F Factory Edition	
	Freeride 350	
	250 XCF-W	
	350 XC-F 2014	
	350 XC-F 2015	
	350 XCF-W 2014	
	350 XCF-W 2015	
	350 XCF-W 2016	
	350 XCF-W Six Days	
	Service	<input type="checkbox"/>
		en option <input type="checkbox"/>

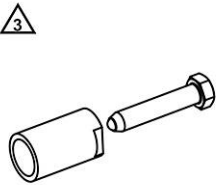
78029033100 Extracteur		
 <p>2x </p> <p>78029033100</p>	Description / Exemple d'utilisation	
	Outil d'extraction de pièces (pignon de distribution, pignon de commande de l'arbre d'équilibrage)	
	utilisé sur le modèle	Les outils / articles correspondants sont
	Travel Big	61229017000
	Naked Big	
Super Bike Big		
Touring		
Service	<input type="checkbox"/>	Réparation <input checked="" type="checkbox"/>
		en option <input type="checkbox"/>

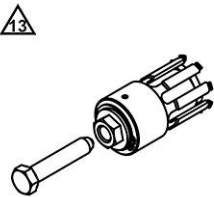
79229032044 Extracteur		
 <p></p> <p>79229032044</p>	Description / Exemple d'utilisation	
	Outil d'extraction de pièces (rotor)	
	utilisé sur le modèle	
	350 SX-F 2016	
	350 SX-F 2017	
	350 SX-F 2018	
	350 SX-F 2019	
	350 SX-F 2020	
	450 SX-F Factory Edition US 2015	
	450 SX-F 2016	
	450 SX-F 2017	
	450 SX-F 2018	
	450 SX-F 2019	
	450 SX-F 2020	
	250 SX-F Factory Edition US 2015	
	250 SX-F 2016	
	250 SX-F 2017	
	250 SX-F 2018	
	250 SX-F 2019	
	250 SX-F 2020	
	250 XC-F 2016	
	250 XC-F 2017	
	250 XC-F 2018	

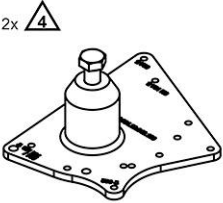
79229032044 Extracteur				
	250 XC-F 2019			
	250 XC-F 2020			
	350 XC-F 2016			
	350 XC-F 2017			
	350 XC-F 2018			
	350 XC-F 2019			
	350 XC-F 2020			
	450 XC-F 2016			
	450 XC-F 2017			
	450 XC-F 2018			
	450 XC-F 2019			
	450 XC-F 2020			
	Service	<input type="checkbox"/>	Réparation	<input checked="" type="checkbox"/>
			en option	<input type="checkbox"/>


79229048000 Extracteur	
 <p>79229048000</p>	<p>Description / Exemple d'utilisation</p> <p>Outil de séparation de pièces (demi-carters moteur)</p> <p>utilisé sur le modèle</p> <p>350 SX-F 2016</p> <p>350 SX-F 2017</p> <p>350 SX-F 2018</p> <p>350 SX-F 2019</p> <p>350 SX-F 2020</p> <p>450 SX-F Factory Edition US 2015</p> <p>450 SX-F 2016</p> <p>450 SX-F 2017</p> <p>450 SX-F 2018</p> <p>450 SX-F 2019</p> <p>450 SX-F 2020</p> <p>250 SX-F Factory Edition US 2015</p> <p>250 SX-F 2016</p> <p>250 SX-F 2017</p> <p>250 SX-F 2018</p> <p>250 SX-F 2019</p> <p>250 SX-F 2020</p> <p>250 EXC-F 2017</p> <p>250 EXC-F 2018</p> <p>250 EXC-F 2019</p> <p>250 EXC-F 2020</p> <p>250 EXC-F Six Days 2017</p> <p>250 EXC-F Six Days 2018</p> <p>250 EXC-F Six Days 2019</p> <p>250 EXC-F Six Days 2020</p> <p>350 EXC-F 2017</p> <p>350 EXC-F 2018</p> <p>350 EXC-F 2019</p> <p>350 EXC-F 2020</p> <p>350 EXC-F Six Days 2017</p> <p>350 EXC-F Six Days 2018</p> <p>350 EXC-F Six Days 2019</p> <p>350 EXC-F Six Days 2020</p> <p>450 EXC 2017</p>

79229048000 Extracteur		
	450 EXC 2018	
	450 EXC 2019	
	450 EXC 2020	
	450 EXC Six Days 2017	
	450 EXC Six Days 2018	
	450 EXC Six Days 2019	
	450 EXC Six Days 2020	
	500 EXC 2017	
	500 EXC 2018	
	500 EXC 2019	
	500 EXC 2020	
	500 EXC Six Days 2017	
	500 EXC Six Days 2018	
	500 EXC Six Days 2019	
	500 EXC Six Days 2020	
	Freeride 250 F	
	250 XC-F 2016	
	250 XC-F 2017	
	250 XC-F 2018	
	250 XC-F 2019	
	250 XC-F 2020	
	350 XC-F 2016	
	350 XC-F 2017	
	350 XC-F 2018	
	350 XC-F 2019	
	350 XC-F 2020	
	350 XCF-W 2020	
	450 XC-F 2016	
	450 XC-F 2017	
	450 XC-F 2018	
	450 XC-F 2019	
	450 XC-F 2020	
	500 XC-W 2020	
Service	<input type="checkbox"/>	Réparation <input checked="" type="checkbox"/>
		en option <input type="checkbox"/>

90129009000 Extracteur		
 <p>90129009000</p>	Description / Exemple d'utilisation	
	Outil d'extraction de pièces (rotor)	
	utilisé sur le modèle	
	125 Duke 2017	
	125 Duke 2018	
	125 Duke 2019	
	125 Duke 2020	
	200 Duke	
	RC 125 2016	
	RC 125 2017	
	RC 125 2018	
	RC 125 2019	
	RC 125 2020	
RC 200		
Service	<input type="checkbox"/>	Réparation <input checked="" type="checkbox"/>
		en option <input type="checkbox"/>

90129018000 Extracteur			
 <p>13</p> <p>90129018000</p>	Description / Exemple d'utilisation		
	<p>Outil d'extraction de pièces (palier principal)</p> <p>utilisé sur le modèle</p> <p>125 Duke</p> <p>200 Duke</p> <p>RC 125</p> <p>RC 200</p>		
Service	<input type="checkbox"/>	Réparation	<input checked="" type="checkbox"/>
		en option	<input type="checkbox"/>

90129048100 Extracteur			
 <p>2x 4</p> <p>90129048100</p>	Description / Exemple d'utilisation		
	<p>Outil de séparation de pièces (demi-carters moteur, pour extraire le vilebrequin)</p> <p>utilisé sur le modèle</p> <p>450 SX-F 2014</p> <p>450 SX-F EU 2015</p> <p>450 SX-F US 2015</p> <p>450 EXC 2014</p> <p>450 EXC 2015</p> <p>450 EXC 2016</p> <p>450 EXC Six Days 2014</p> <p>450 EXC Six Days 2015</p> <p>450 EXC Six Days 2016</p> <p>450 EXC Factory Edition</p> <p>500 EXC 2014</p> <p>500 EXC 2015</p> <p>500 EXC 2016</p> <p>500 EXC Six Days 2014</p> <p>500 EXC Six Days 2015</p> <p>500 EXC Six Days 2016</p> <p>450 XC-F 2014</p> <p>450 XC-F 2015</p> <p>450 XC-W</p> <p>500 XC-W 2014</p> <p>500 XC-W 2015</p> <p>500 XC-W 2016</p> <p>Travel Small</p> <p>Naked Small</p> <p>Super Bike Small</p>		
Service	<input type="checkbox"/>	Réparation	<input checked="" type="checkbox"/>
		en option	<input type="checkbox"/>

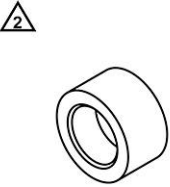
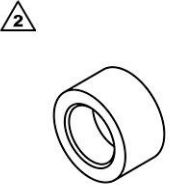
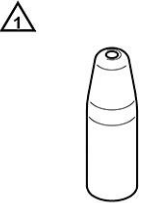
90229009000 Extracteur		
 <p>2</p> <p>90229009000</p>	Description / Exemple d'utilisation	
	<p>Outil d'extraction de pièces (rotor)</p> <p>utilisé sur le modèle</p> <p>Travel Small</p> <p>125 Duke 2014</p> <p>125 Duke 2015</p> <p>250 Duke</p>	

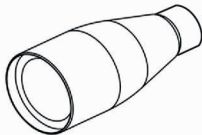

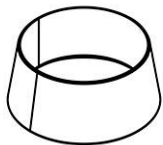
90229009000 Extracteur			
	390 Duke RC 250 RC 390		
Service	<input type="checkbox"/>	Réparation	<input checked="" type="checkbox"/>
		en option	<input type="checkbox"/>

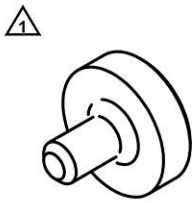

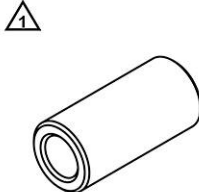
9.1 Vue d'ensemble de la planche à outils




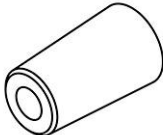

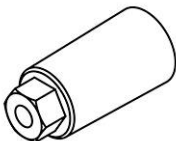
M01916-01

Capuchon (45229090000) (p. 101)
Capuchon (46229090000) (p. 101)
Capuchon (58529005000) (p. 101)
Capuchon (61229005100) (p. 102)
Douille de protection (75029080000) (p. 102)
Douille de protection (75029080050) (p. 102)
Capuchon (75029090000) (p. 103)
Douille de protection (77229005000) (p. 103)
Capuchon (77229031000) (p. 103)
Capuchon (78029005000) (p. 104)
Capuchon (90129005000) (p. 104)
Capuchon (90129019000) (p. 104)

45229090000 Capuchon			
 <p>45229090000</p>	Description / Exemple d'utilisation Outil de protection de pièces (lors de la séparation des demi-carters moteur)		
	utilisé sur le modèle 50 SX 50 SX Mini 50 SXS 50 SXS Mini		
Service	<input type="checkbox"/>	Réparation	<input checked="" type="checkbox"/>
		en option	<input type="checkbox"/>
46229090000 Capuchon			
 <p>46229090000</p>	Description / Exemple d'utilisation Outil de protection de pièces (lors de la séparation des demi-carters moteur)		
	utilisé sur le modèle 65 SX 85 SX 2014 85 SX 2015 85 SX 2016 85 SX 2017		
Service	<input type="checkbox"/>	Réparation	<input checked="" type="checkbox"/>
		en option	<input type="checkbox"/>
58529005000 Capuchon			
 <p>58529005000</p>	Description / Exemple d'utilisation Outil de protection de pièces (montage du vilebrequin et de l'arbre d'équilibrage)		
	utilisé sur le modèle 690 SMC R 2014 690 SMC R 2015 690 SMC R 2016 690 SMC R 2017 690 Enduro R 2014 690 Enduro R 2015 690 Enduro R 2016 690 Enduro R 2017 690 Enduro R 2018 690 Duke 2014 690 Duke 2015		

58529005000 Capuchon			
	690 Duke 2016 690 Duke 2017 690 Duke R		
	Service <input type="checkbox"/>	Réparation <input checked="" type="checkbox"/>	en option <input type="checkbox"/>
61229005100 Capuchon			
 <p>61229005100</p>	Description / Exemple d'utilisation Outil de protection de pièces (montage du carter d'embrayage)		
	utilisé sur le modèle 690 SMC R 2019 690 SMC R 2020 1190 Adventure 1190 Adventure R 690 Enduro R 2019 690 Enduro R 2020 690 Duke 2018 690 Duke 2019 1290 Super Duke R 2014 1290 Super Duke R 2015 1290 Super Duke R 2016 Super Bike Big		
	Service <input type="checkbox"/>	Réparation <input checked="" type="checkbox"/>	en option <input type="checkbox"/>
75029080000 Douille de protection			
 <p>75029080000</p>	Description / Exemple d'utilisation Outil de protection de pièces (montage du vilebrequin, de l'arbre d'équilibrage et du carter moteur)		
	utilisé sur le modèle Supermoto / Dual Sport Dual Sport Enduro 690 Duke 690 Duke R		
	Service <input type="checkbox"/>	Réparation <input checked="" type="checkbox"/>	en option <input type="checkbox"/>
75029080050 Douille de protection			
 <p>75029080050</p>	Description / Exemple d'utilisation Outil de protection de pièces (montage du vilebrequin et de l'arbre d'équilibrage)		
	utilisé sur le modèle 690 SMC R 2014 690 SMC R 2015 690 SMC R 2016 690 SMC R 2017 690 Enduro R 2014 690 Enduro R 2015 690 Enduro R 2016 690 Enduro R 2017 690 Enduro R 2018 690 Duke 2014		

75029080050 Douille de protection			
	690 Duke 2015 690 Duke R 2014 690 Duke R 2015		
	Service <input type="checkbox"/>	Réparation <input checked="" type="checkbox"/>	en option <input type="checkbox"/>
75029090000 Capuchon			
 <p>75029090000</p>	Description / Exemple d'utilisation Outil de protection de pièces (démontage du pignon de distribution)		
	utilisé sur le modèle MX1 4 temps MX2 4 temps Enduro E1 4 temps Enduro E2 4 temps Enduro E3 4 temps Freeride Dual Sport 4 temps Cross Country E1 4 temps Cross Country E2 4 temps Cross Country E3 4 temps Supermoto Competition Supermoto / Dual Sport Dual Sport Enduro 690 Duke 690 Duke R		
	Service <input type="checkbox"/>	Réparation <input checked="" type="checkbox"/>	en option <input type="checkbox"/>
77229005000 Douille de protection			
 <p>77229005000</p>	Description / Exemple d'utilisation Outil de protection de pièces (montage du carter moteur gauche)		
	utilisé sur le modèle Freeride 350		
	Service <input type="checkbox"/>	Réparation <input checked="" type="checkbox"/>	en option <input type="checkbox"/>
77229031000 Capuchon			
 <p>77229031000</p>	Description / Exemple d'utilisation Outil de protection de pièces (démontage du pignon de commande de l'arbre d'équilibrage)		
	utilisé sur le modèle 350 SX-F MX2 4 temps Enduro E1 4 temps 350 EXC-F 350 EXC-F Six Days 350 EXC-F Factory Edition Freeride Dual Sport 4 temps Cross Country E1 4 temps 350 XC-F 350 XCF-W 350 XCF-W Six Days		
	Service <input type="checkbox"/>	Réparation <input checked="" type="checkbox"/>	en option <input type="checkbox"/>

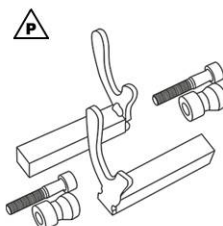
78029005000 Capuchon		
  78029005000	Description / Exemple d'utilisation Outil de protection de pièces (montage du vilebrequin)	
	utilisé sur le modèle 450 SX-F 2014 450 EXC 2014 450 EXC 2015 450 EXC 2016 450 EXC Six Days 2014 450 EXC Six Days 2015 450 EXC Six Days 2016 450 EXC Factory Edition 500 EXC 2014 500 EXC 2015 500 EXC 2016 500 EXC Six Days 2014 500 EXC Six Days 2015 500 EXC Six Days 2016 450 XC-F 2014 450 XC-W 500 XC-W 2014 500 XC-W 2015 500 XC-W 2016	
	Service <input type="checkbox"/>	Réparation <input checked="" type="checkbox"/> en option <input type="checkbox"/>
90129005000 Capuchon		
  90129005000	Description / Exemple d'utilisation Outil de protection de pièces (montage de la pompe à eau)	
	utilisé sur le modèle 450 SX-F 450 EXC 450 EXC Six Days 450 EXC Factory Edition Enduro E3 4 temps 450 XC-F 450 XC-W Cross Country E3 4 temps Supermoto Competition Travel Small Naked Small Super Bike Small	
	Service <input type="checkbox"/>	Réparation <input checked="" type="checkbox"/> en option <input type="checkbox"/>
90129019000 Capuchon		
  90129019000	Description / Exemple d'utilisation Outil de protection de pièces (démontage du vilebrequin, palier principal)	
	utilisé sur le modèle 125 Duke	

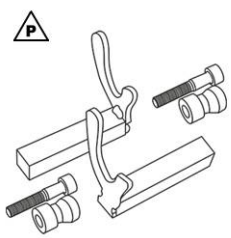
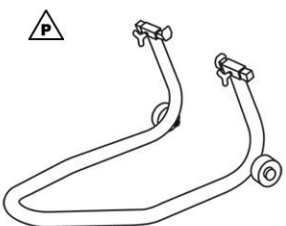
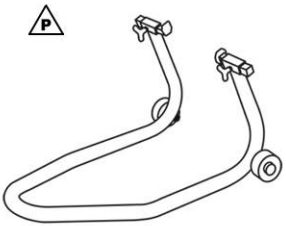
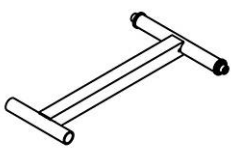
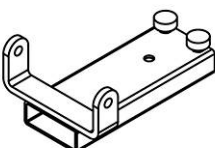
90129019000 Capuchon			
	200 Duke RC 125 RC 200		
Service	<input type="checkbox"/>	Réparation	<input checked="" type="checkbox"/>
		en option	<input type="checkbox"/>

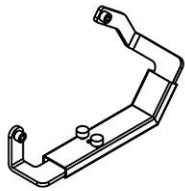


10.1 Vue d'ensemble

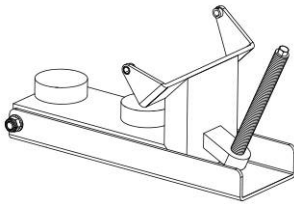


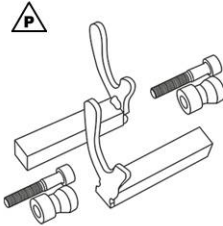
Adaptateur pour support (61029955144) (📖 p. 106)
Adaptateur pour support (61029955244) (📖 p. 107)
Dispositif de levage de la roue avant (petit) (61129965000) (📖 p. 107)
Dispositif de levage de la roue avant (petit) (61129965100) (📖 p. 107)
Montant de cadre (61229050000) (📖 p. 107)
Support spécial pour cric rouleur (61229055000) (📖 p. 107)
Support pour cric rouleur (61329055000) (📖 p. 108)
Dispositif de levage de la roue arrière (monobras oscillant) (61329955000) (📖 p. 108)
Lève-moto (62529055200) (📖 p. 108)
Support pour cric rouleur (63529055000) (📖 p. 109)
Adaptateur de fixation (63529955000) (📖 p. 109)
Dispositif de levage de la roue arrière (69329955000) (📖 p. 109)
Adaptateur de fixation (69329955010) (📖 p. 109)
Dispositif de levage de la roue avant (grand) (69329965100) (📖 p. 110)
Axe de fixation (69329965030) (📖 p. 110)
Axe de fixation (69329965040) (📖 p. 110)
Embouts pour dispositif de levage (75029036000) (📖 p. 111)
Support pour cric rouleur (75029055000) (📖 p. 111)
Socle réglable (78129955100) (📖 p. 111)
Socle réglable (78929955100) (📖 p. 112)

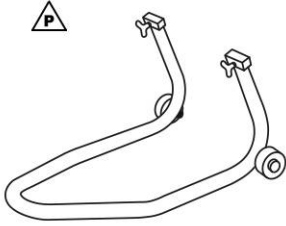
61029955144 Adaptateur pour support			
 <p>61029955144</p>	<p>Description / Exemple d'utilisation</p> <p>Kit composé d'un adaptateur pour support et d'un jeu de bagues pour dispositif de levage de la roue arrière, afin de soulever la moto au niveau du bras oscillant</p> <p style="text-align: right;">à utiliser avec 69329955000</p>		
	<p>utilisé sur le modèle</p> <p>690 SMC R 2014 690 SMC R 2015 690 SMC R 2016 690 SMC R 2017 Travel Mid 1050 Adventure 1090 Adventure 1090 Adventure R 1090 Adventure S 1190 Adventure 1190 Adventure R 1290 Super Adventure 1290 Super Adventure T 690 Duke 690 Duke R Super Bike Big</p>		
Service	<input type="checkbox"/>	Réparation	<input type="checkbox"/>
		en option	<input checked="" type="checkbox"/>

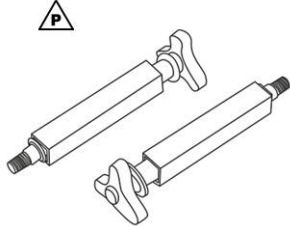
6102995244 Adaptateur pour support			
 <p>6102995244</p>	Description / Exemple d'utilisation Kit composé d'un adaptateur pour support et d'un jeu de bagues pour dispositif de levage de la roue arrière, afin de soulever la moto au niveau du bras oscillant à utiliser avec 69329955000		
	utilisé sur le modèle Travel Small Naked Small Super Bike Small		
Service	<input type="checkbox"/>	Réparation	<input type="checkbox"/>
		en option	<input checked="" type="checkbox"/>
61129965000 Dispositif de levage de la roue avant (petit)			
 <p>61129965000</p>	Description / Exemple d'utilisation Outil permettant de soulever la moto au niveau des bras de fourche (adaptateur de fixation inclus)		
	utilisé sur le modèle Supermoto / Dual Sport Naked Big Super Bike Big		
Service	<input type="checkbox"/>	Réparation	<input type="checkbox"/>
		en option	<input checked="" type="checkbox"/>
61129965100 Dispositif de levage de la roue avant (petit)			
 <p>61129965100</p>	Description / Exemple d'utilisation Outil permettant de soulever la moto au niveau des bras de fourche (adaptateur pour support inclus)		
	utilisé sur le modèle 790 Duke 890 Duke R		
Service	<input type="checkbox"/>	Réparation	<input type="checkbox"/>
		en option	<input checked="" type="checkbox"/>
61229050000 Montant de cadre			
 <p>61229050000</p>	Description / Exemple d'utilisation Montant de cadre lors du montage et du démontage du moteur		
	utilisé sur le modèle Super Bike Big		
Service	<input type="checkbox"/>	Réparation	<input checked="" type="checkbox"/>
		en option	<input type="checkbox"/>
61229055000 Support spécial pour cric rouleau			
 <p>61229055000</p>	Description / Exemple d'utilisation Support pour cric rouleau, permettant de soulever le moteur		
	utilisé sur le modèle Super Bike Big		
Service	<input type="checkbox"/>	Réparation	<input checked="" type="checkbox"/>
		en option	<input type="checkbox"/>

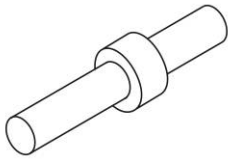
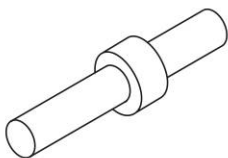
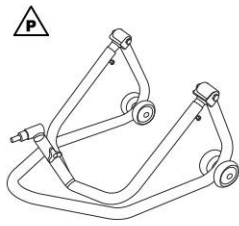
61329055000 Support pour cric rouleur		
 <p>61329055000</p>	Description / Exemple d'utilisation Support pour cric rouleur, permettant de soulever le moteur	
	utilisé sur le modèle Travel Big 1290 Super Duke R 2014 1290 Super Duke R 2015 1290 Super Duke R 2016 1290 Super Duke R 2017 1290 Super Duke R 2018 1290 Super Duke R 2019 1290 Super Duke R Special Edition Touring	
	Service <input type="checkbox"/>	Réparation <input checked="" type="checkbox"/> en option <input type="checkbox"/>
61329955000 Dispositif de levage de la roue arrière (monobras oscillant)		
 <p>61329955000</p>	Description / Exemple d'utilisation Outil permettant de soulever la moto au niveau du monobras oscillant	
	utilisé sur le modèle Naked Big Touring	
	Service <input type="checkbox"/>	Réparation <input type="checkbox"/> en option <input checked="" type="checkbox"/>
62529055200 Lève-moto		
 <p>62529055200</p>	Description / Exemple d'utilisation Outil permettant de soulever la moto au centre	
	utilisé sur le modèle Freeride E-Ride Supermoto / Dual Sport Supermoto E-Ride Travel Mid 1050 Adventure 1090 Adventure 1090 Adventure R 1090 Adventure S Travel Small Dual Sport Enduro Naked Bike Sport Bike Touring	Les outils / articles correspondants sont 75029036000
	Service <input checked="" type="checkbox"/>	Réparation <input type="checkbox"/> en option <input type="checkbox"/>

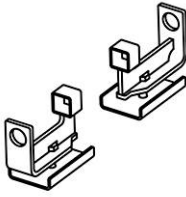
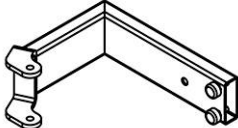
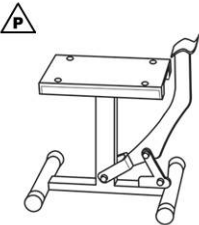
63529055000 Support pour cric rouleur		
 <p>63529055000</p>	Description / Exemple d'utilisation Support pour cric rouleur, permettant de soulever et d'incliner le moteur	
	utilisé sur le modèle Travel Mid 790 Duke 890 Duke R	
Service	<input type="checkbox"/>	Réparation <input checked="" type="checkbox"/>
		en option <input type="checkbox"/>


63529955000 Adaptateur de fixation		
 <p>63529955000</p>	Description / Exemple d'utilisation Kit composé d'un adaptateur de fixation et d'un jeu de bagues pour dispositif de levage de la roue arrière, afin de soulever la moto au niveau du bras oscillant	
	utilisé sur le modèle 790 Duke 890 Duke R	
Service	<input type="checkbox"/>	Réparation <input type="checkbox"/>
		en option <input checked="" type="checkbox"/>

69329955000 Dispositif de levage de la roue arrière		
 <p>69329955000</p>	Description / Exemple d'utilisation Outil permettant de soulever la moto au niveau du bras oscillant	
	utilisé sur le modèle Supermoto / Dual Sport Travel Mid 1050 Adventure 1090 Adventure 1090 Adventure R 1090 Adventure S 1190 Adventure 1190 Adventure R 1290 Super Adventure 1290 Super Adventure T Travel Small Naked Small Naked Mid Sport Bike	Les outils / articles correspondants sont 61029955144 61029955244 69329955010
Service	<input type="checkbox"/>	Réparation <input type="checkbox"/>
		en option <input checked="" type="checkbox"/>

69329955010 Adaptateur de fixation		
 <p>69329955010</p>	Description / Exemple d'utilisation Adaptateur pour le dispositif de levage arrière, permettant de soulever la moto au niveau du bras oscillant	
	utilisé sur le modèle Supermoto / Dual Sport	à utiliser avec 69329955000
Service	<input type="checkbox"/>	Réparation <input type="checkbox"/>
		en option <input checked="" type="checkbox"/>

69329965030 Axe de fixation		
 <p>69329965030</p>	<p>Description / Exemple d'utilisation</p> <p>Support pour le dispositif de levage avant, permettant de soulever la moto au niveau du té de fourche</p> <p>Données techniques</p> <p>Diamètre : 19 mm (0,75 in)</p> <p>utilisé sur le modèle</p> <p>1050 Adventure</p> <p>1090 Adventure</p> <p>1090 Adventure S</p> <p>1190 Adventure</p> <p>1190 Adventure R</p> <p>1290 Super Adventure</p> <p>1290 Super Adventure T</p> <p>Travel Small</p> <p>Naked Small</p> <p>690 Duke</p> <p>690 Duke R</p> <p>Super Bike Small</p>	<p>à utiliser avec</p> <p>69329965100</p>
Service <input type="checkbox"/>		Réparation <input type="checkbox"/>
en option <input checked="" type="checkbox"/>		
69329965040 Axe de fixation		
 <p>69329965040</p>	<p>Description / Exemple d'utilisation</p> <p>Support pour le dispositif de levage avant, permettant de soulever la moto au niveau du té de fourche</p> <p>Données techniques</p> <p>Diamètre : 23,5 mm (0,925 in)</p> <p>utilisé sur le modèle</p> <p>Travel Mid</p> <p>1090 Adventure R</p> <p>Touring</p>	<p>à utiliser avec</p> <p>69329965100</p>
Service <input type="checkbox"/>		Réparation <input type="checkbox"/>
en option <input checked="" type="checkbox"/>		
69329965100 Dispositif de levage de la roue avant (grand)		
 <p>69329965100</p>	<p>Description / Exemple d'utilisation</p> <p>Outil permettant de soulever la moto au niveau du té de fourche</p> <p>utilisé sur le modèle</p> <p>Travel Mid</p> <p>1050 Adventure</p> <p>1090 Adventure</p> <p>1090 Adventure R</p> <p>1090 Adventure S</p> <p>1190 Adventure</p> <p>1190 Adventure R</p> <p>1290 Super Adventure</p> <p>1290 Super Adventure T</p> <p>Travel Small</p> <p>Naked Small</p> <p>690 Duke</p> <p>690 Duke R</p> <p>Super Bike Small</p> <p>Touring</p>	<p>Les outils / articles correspondants sont</p> <p>69329965030</p> <p>69329965040</p>
Service <input type="checkbox"/>		Réparation <input type="checkbox"/>
en option <input checked="" type="checkbox"/>		

75029036000 Embouts pour dispositif de levage		
 <p>75029036000</p>	<p>Description / Exemple d'utilisation</p> <p>Embouts pour dispositif de levage, permettant de soulever la moto au centre à utiliser avec 62529055200</p> <p>utilisé sur le modèle</p> <p>Freeride E-Ride Supermoto / Dual Sport Supermoto E-Ride Travel Mid 1050 Adventure 1090 Adventure 1090 Adventure R 1090 Adventure S Dual Sport Enduro</p>	<p>Service <input checked="" type="checkbox"/></p> <p>Réparation <input type="checkbox"/></p> <p>en option <input type="checkbox"/></p>
75029055000 Support pour cric rouleur		
 <p>75029055000</p>	<p>Description / Exemple d'utilisation</p> <p>Support pour cric rouleur, permettant de soulever le moteur</p> <p>utilisé sur le modèle</p> <p>Supermoto / Dual Sport Travel Small Dual Sport Enduro Naked Small 690 Duke 690 Duke R Super Bike Small</p>	<p>Service <input type="checkbox"/></p> <p>Réparation <input checked="" type="checkbox"/></p> <p>en option <input type="checkbox"/></p>
78129955100 Socle réglable		
 <p>78129955100</p>	<p>Description / Exemple d'utilisation</p> <p>Outil permettant de soulever la moto</p> <p>Données techniques</p> <p>Hauteur : 315 ... 425 mm (12,4 ... 16,73 in)</p> <p>Charge : ≤ 150 kg (≤ 331 lb.)</p> <p>utilisé sur le modèle</p> <p>MX</p> <p>Enduro E1 Enduro E2 Enduro E3 Freeride E-XC 2020 Cross Country Supermoto Competition</p>	<p>Service <input type="checkbox"/></p> <p>Réparation <input type="checkbox"/></p> <p>en option <input checked="" type="checkbox"/></p>

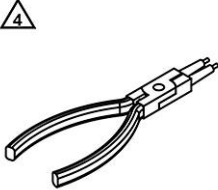
78929955100 Socle réglable			
 <p>78929955100</p>	<p>Description / Exemple d'utilisation Outil permettant de soulever la moto</p> <p>Données techniques Hauteur : 260 ... 370 mm (10,24 ... 14,57 in) Charge : ≤ 150 kg (≤ 331 lb.) utilisé sur le modèle</p> <p>Mini Freeride Dual Sport Freeride E-SX Freeride E-XC 2015 Freeride E-XC 2016 Freeride E-XC 2017 Freeride E-XC 2018 Freeride E-XC 2019 690 SMC R 2014 690 SMC R 2015 690 SMC R 2016 690 SMC R 2017 Supermoto E-Ride 690 Enduro R 2014 690 Enduro R 2015 690 Enduro R 2016 690 Enduro R 2017 690 Enduro R 2018</p>		
	Service	<input type="checkbox"/>	Réparation
		en option	<input checked="" type="checkbox"/>

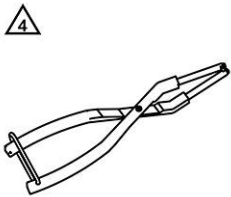
11.1 Vue d'ensemble de la planche à outils

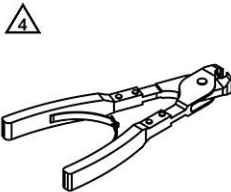
M01916-01

Pince circlip (51012011000) (📖 p. 113)
Pince pour ressorts de repose-pied (58429083000) (📖 p. 114)
Pince pour pince à tuyau (60029057000) (📖 p. 114)
Pince pour clips (60029057100) (📖 p. 115)
Pince pour joints de tiges de soupape (77229010000) (📖 p. 116)
Pince pour ressorts de repose-pied (79029083000) (📖 p. 117)

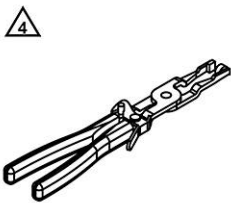
51012011000 Pince circlip

 <p>51012011000</p>	<p>Description / Exemple d'utilisation</p> <p>Outil permettant de retirer le filtre à huile</p> <p>utilisé sur le modèle</p> <p>MX1 4 temps</p> <p>250 SX-F 2014</p> <p>250 SX-F 2015</p> <p>250 SX-F 2016</p> <p>250 SX-F 2017</p> <p>250 SX-F 2018</p> <p>250 SX-F 2020</p> <p>Enduro E1 4 temps</p> <p>Enduro E2 4 temps</p> <p>Enduro E3 4 temps</p> <p>Freeride Dual Sport 4 temps</p> <p>250 XC-F 2014</p> <p>250 XC-F 2015</p> <p>250 XC-F 2016</p> <p>250 XC-F 2017</p> <p>250 XC-F 2018</p> <p>250 XC-F 2020</p> <p>250 XCF-W</p> <p>Cross Country E2 4 temps</p> <p>Cross Country E3 4 temps</p> <p>Supermoto Competition</p> <p>Supermoto / Dual Sport</p> <p>Travel</p> <p>Naked Bike</p> <p>RC 125 2014</p> <p>RC 125 2015</p> <p>RC 200 2014</p> <p>RC 200 2015</p> <p>RC 250 2015</p> <p>RC 390 2014</p> <p>RC 390 2015</p> <p>Super Bike Big</p> <p>Touring</p>	
Service <input checked="" type="checkbox"/>	Réparation <input type="checkbox"/>	en option <input type="checkbox"/>

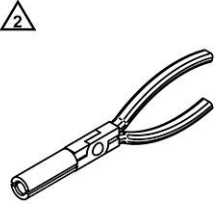
58429083000 Pince pour ressorts de repose-pied	
 <p>58429083000</p>	<p>Description / Exemple d'utilisation</p> <p>Outils pour le retrait et le montage des repose-pied du pilote et le retrait de la douille-entretoise du démarreur électrique</p> <p>utilisé sur le modèle</p> <p>250 EXC 2017 250 EXC 2018 250 EXC 2019 250 EXC 2020 250 EXC Six Days 2017 250 EXC Six Days 2018 250 EXC Six Days 2019 250 EXC Six Days 2020 300 EXC 2017 300 EXC 2018 300 EXC 2019 300 EXC 2020 300 EXC Six Days 2017 300 EXC Six Days 2018 300 EXC Six Days 2019 300 EXC Six Days 2020 250 XC-W 2017 250 XC-W 2018 250 XC-W 2019 250 XC-W 2020 250 XC 2017 250 XC 2018 250 XC 2019 250 XC 2020 300 XC 2017 300 XC 2018 300 XC 2019 300 XC 2020 300 XC-W 2017 300 XC-W 2018 300 XC-W 2019 300 XC-W 2020 300 XC-W Six Days 2017 300 XC-W Six Days 2018 300 XC-W Six Days 2019 300 XC-W Six Days 2020 Travel Big</p> <p>Service <input checked="" type="checkbox"/> Réparation <input type="checkbox"/> en option <input type="checkbox"/></p>

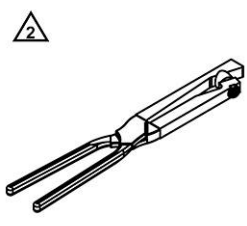
60029057000 Pince pour pince à tuyau	
 <p>60029057000</p>	<p>Description / Exemple d'utilisation</p> <p>Outil permettant de mettre en place des pinces à tuyau</p> <p>utilisé sur le modèle</p> <p>MX1 4 temps MX2 4 temps Enduro E1 4 temps 150 EXC</p>

60029057000 Pince pour pince à tuyau					
	250 EXC TPI EU 2018				
	250 EXC 2019				
	250 EXC 2020				
	250 EXC Six Days 2018				
	250 EXC Six Days 2019				
	250 EXC Six Days 2020				
	Enduro E2 4 temps				
	300 EXC TPI EU 2018				
	300 EXC TPI EU 2019				
	300 EXC 2020				
	300 EXC Six Days 2018				
	300 EXC Six Days 2019				
	300 EXC Six Days 2020				
	Enduro E3 4 temps				
	Freeride Dual Sport 4 temps				
	150 XC-W 2020				
	Cross Country E1 4 temps				
	250 XC-W TPI US 2018				
	250 XC-W 2019				
	250 XC-W 2020				
	250 XC 2020				
	Cross Country E2 4 temps				
	300 XC 2020				
	300 XC-W 2019				
	300 XC-W 2020				
	300 XC-W Six Days 2019				
	300 XC-W Six Days 2020				
	Cross Country E3 4 temps				
	Supermoto Competition				
	Supermoto / Dual Sport				
	Travel Mid				
	Dual Sport Enduro				
690 Duke 2014					
690 Duke 2015					
690 Duke R 2014					
690 Duke R 2015					
790 Duke					
890 Duke R					
Service	<input checked="" type="checkbox"/>	Réparation	<input type="checkbox"/>	en option	<input type="checkbox"/>

60029057100 Pince pour clips	
 <p>60029057100</p>	<p>Description / Exemple d'utilisation</p> <p>Outil permettant de décaler des clips</p> <p>utilisé sur le modèle</p> <p>Supermoto / Dual Sport</p> <p>Travel Big</p> <p>Travel Small</p> <p>Dual Sport Enduro</p> <p>125 Duke 2017</p> <p>125 Duke 2018</p> <p>125 Duke 2019</p> <p>125 Duke 2020</p>

60029057100 Pince pour clips		
	200 Duke 2018	
	200 Duke 2019	
	200 Duke 2020	
	250 Duke 2017	
	250 Duke 2018	
	250 Duke 2019	
	250 Duke 2020	
	390 Duke 2017	
	390 Duke 2018	
	390 Duke 2019	
	390 Duke 2020	
	Naked Mid	
	Naked Big	
	Sport Bike	
	Touring	
Service	<input checked="" type="checkbox"/>	Réparation <input type="checkbox"/>
		en option <input type="checkbox"/>

77229010000 Pince pour joints de tiges de soupape		
 <p>77229010000</p>	Description / Exemple d'utilisation	
	<p>Outil permettant de retirer les joints de tiges de soupape</p> <p>utilisé sur le modèle</p> <p>350 SX-F</p> <p>MX2 4 temps</p> <p>Enduro E1 4 temps</p> <p>350 EXC-F</p> <p>350 EXC-F Six Days</p> <p>350 EXC-F Factory Edition</p> <p>Freeride Dual Sport 4 temps</p> <p>Cross Country E1 4 temps</p> <p>350 XC-F</p> <p>350 XCF-W</p> <p>350 XCF-W Six Days</p> <p>690 SMC R 2019</p> <p>690 SMC R 2020</p> <p>690 Enduro R 2019</p> <p>690 Enduro R 2020</p> <p>690 Duke 2016</p> <p>690 Duke 2017</p> <p>690 Duke 2018</p> <p>690 Duke 2019</p> <p>690 Duke R 2016</p> <p>690 Duke R 2017</p>	
	Service <input type="checkbox"/>	Réparation <input checked="" type="checkbox"/>
		en option <input type="checkbox"/>

79029083000 Pince pour ressorts de repose-pied	
 <p>79029083000</p>	<p>Description / Exemple d'utilisation</p> <p>Outil permettant de retirer et mettre en place les ressorts de repose-pied</p> <p>utilisé sur le modèle</p> <p>85 SX 2018 85 SX 2019 85 SX 2020 150 SX 2017 150 SX 2018 150 SX 2019 150 SX 2020 250 SX 2017 250 SX 2018 250 SX 2019 250 SX 2020 350 SX-F 2017 350 SX-F 2018 350 SX-F 2019 350 SX-F 2020 450 SX-F Factory Edition US 2015 450 SX-F 2016 450 SX-F 2017 450 SX-F 2018 450 SX-F 2019 450 SX-F 2020 125 SX 2017 125 SX 2018 125 SX 2019 125 SX 2020 250 SX-F Factory Edition US 2015 250 SX-F 2016 250 SX-F 2017 250 SX-F 2018 250 SX-F 2019 250 SX-F 2020 250 EXC-F 2017 250 EXC-F 2018 250 EXC-F 2019 250 EXC-F 2020 250 EXC-F Six Days 2017 250 EXC-F Six Days 2018 250 EXC-F Six Days 2019 250 EXC-F Six Days 2020 150 EXC 250 EXC 2017 250 EXC 2018 250 EXC 2019 250 EXC 2020 250 EXC Six Days 2017 250 EXC Six Days 2018 250 EXC Six Days 2019 250 EXC Six Days 2020 350 EXC-F 2017</p>

79029083000 Pince pour ressorts de repose-pied

350 EXC-F 2018
350 EXC-F 2019
350 EXC-F 2020
350 EXC-F Six Days 2017
350 EXC-F Six Days 2018
350 EXC-F Six Days 2019
350 EXC-F Six Days 2020
450 EXC 2017
450 EXC 2018
450 EXC 2019
450 EXC 2020
450 EXC Six Days 2017
450 EXC Six Days 2018
450 EXC Six Days 2019
450 EXC Six Days 2020
300 EXC 2017
300 EXC 2018
300 EXC 2019
300 EXC 2020
300 EXC Six Days 2017
300 EXC Six Days 2018
300 EXC Six Days 2019
300 EXC Six Days 2020
500 EXC 2017
500 EXC 2018
500 EXC 2019
500 EXC 2020
500 EXC Six Days 2017
500 EXC Six Days 2018
500 EXC Six Days 2019
500 EXC Six Days 2020
125 XC-W
150 XC-W
250 XC-F 2016
250 XC-F 2017
250 XC-F 2018
250 XC-F 2019
250 XC-F 2020
250 XC-W 2017
250 XC-W 2018
250 XC-W 2019
250 XC-W 2020
250 XC 2017
250 XC 2018
250 XC 2019
250 XC 2020
350 XC-F 2017
350 XC-F 2018
350 XC-F 2019
350 XC-F 2020
350 XCF-W 2020
450 XC-F 2016
450 XC-F 2017

79029083000 Pince pour ressorts de repose-pied		
	450 XC-F 2018	
	450 XC-F 2019	
	450 XC-F 2020	
	300 XC 2017	
	300 XC 2018	
	300 XC 2019	
	300 XC 2020	
	300 XC-W 2017	
	300 XC-W 2018	
	300 XC-W 2019	
	300 XC-W 2020	
	300 XC-W Six Days 2017	
	300 XC-W Six Days 2018	
	300 XC-W Six Days 2019	
	300 XC-W Six Days 2020	
	500 XC-W 2020	
Service	<input checked="" type="checkbox"/>	Réparation <input type="checkbox"/>
		en option <input type="checkbox"/>

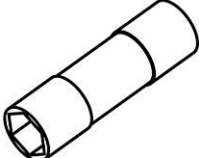
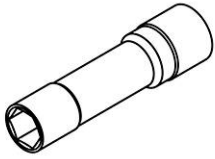
12.1 Vue d'ensemble de la planche à outils


M01916-01

Clef à bougie (60029073000) (🗨️ p. 120)

Clef à bougie (75029172000) (🗨️ p. 120)

Clef à bougie avec rotule (77229172000) (🗨️ p. 121)

60029073000 Clef à bougie			
 <p>60029073000</p>	Description / Exemple d'utilisation Outil permettant de monter et démonter les bougies d'allumage Données techniques Entraînement : 1/2 in Six pans : 16 mm (0,63 in) Longueur : 71 mm (2,8 in) utilisé sur le modèle 65 SX		
	Service	<input checked="" type="checkbox"/>	Réparation
en option <input type="checkbox"/>			
75029172000 Clef à bougie			
 <p>75029172000</p>	Description / Exemple d'utilisation Outil permettant de monter et démonter les bougies d'allumage Données techniques Entraînement : 1/2 in Six pans : 14 mm (0,55 in) Longueur : 85 mm (3,35 in) utilisé sur le modèle 690 SMC R 2014 690 SMC R 2015 690 SMC R 2016 690 SMC R 2017 1050 Adventure 1190 Adventure 1190 Adventure R 1290 Super Adventure 1290 Super Adventure T 1290 Super Adventure R 2017 1290 Super Adventure R 2018 1290 Super Adventure R 2019 690 Enduro R 2014 690 Enduro R 2015 690 Enduro R 2016 690 Enduro R 2017 690 Enduro R 2018 690 Duke 690 Duke R 1290 Super Duke R 2017 1290 Super Duke R 2018 1290 Super Duke R 2019 1290 Super Duke R 2020 Super Bike Big		
	Service	<input checked="" type="checkbox"/>	Réparation
en option <input type="checkbox"/>			

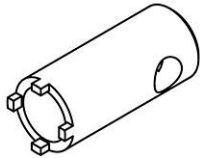
77229172000 Clef à bougie avec rotule					
 <p>77229172000</p>	<p>Description / Exemple d'utilisation Outil permettant de monter et démonter les bougies d'allumage</p> <p>Données techniques Entraînement : 3/8 in Six pans : 14 mm (0,55 in) Longueur : 130 mm (5,12 in)</p> <p>utilisé sur le modèle</p> <p>MX1 4 temps MX2 4 temps Enduro E1 4 temps Enduro E2 4 temps Enduro E3 4 temps Freeride Dual Sport 4 temps Cross Country E1 4 temps Cross Country E2 4 temps Cross Country E3 4 temps Supermoto Competition 690 SMC R 2019 690 SMC R 2020 Travel Mid 1050 Adventure 1090 Adventure 1090 Adventure R 1090 Adventure S 1290 Super Adventure 1290 Super Adventure T 1290 Super Adventure S 1290 Super Adventure R Travel Small 690 Enduro R 2019 690 Enduro R 2020 Naked Small 790 Duke 890 Duke R Naked Big Super Bike Small Touring</p>				
Service	<input checked="" type="checkbox"/>	Réparation	<input type="checkbox"/>	en option	<input type="checkbox"/>

13.1 Vue d'ensemble de la planche à outils

M01916-01

- Clef pour écrous à encoches (45229021000) (📖 p. 122)
- Clef pour écrous à encoches (75029034000) (📖 p. 123)
- Clef pour écrous à encoches (90129021000) (📖 p. 123)
- Clef pour écrous à encoches (90129022000) (📖 p. 123)
- Clef pour écrous à encoches (90129050000) (📖 p. 123)
- Clef pour écrous à encoches (90129050100) (📖 p. 124)

45229021000 Clef pour écrous à encoches



45229021000

Description / Exemple d'utilisation

Outil permettant de régler, monter et démonter des pièces avec écrous à encoches

Données techniques

Entraînement : 1/2 in

Diamètre extérieur : 19 mm (0,75 in)

Longueur : 45 mm (1,77 in)

utilisé sur le modèle

Travel Small

- 125 Duke 2017
- 125 Duke 2018
- 125 Duke 2019
- 125 Duke 2020
- 200 Duke 2017
- 200 Duke 2018
- 200 Duke 2019
- 200 Duke 2020
- 250 Duke 2017
- 250 Duke 2018
- 250 Duke 2019
- 250 Duke 2020
- 390 Duke 2017
- 390 Duke 2018
- 390 Duke 2019
- 390 Duke 2020
- RC 125 2016
- RC 125 2017
- RC 125 2018
- RC 125 2019
- RC 125 2020
- RC 200 2016
- RC 200 2017
- RC 200 2018
- RC 200 2019
- RC 200 2020
- RC 250 2016
- RC 250 2017
- RC 390 2016
- RC 390 2017
- RC 390 2018
- RC 390 2019
- RC 390 2020

Service

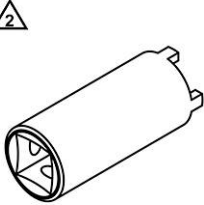


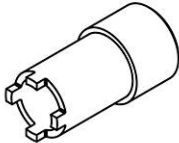
Réparation

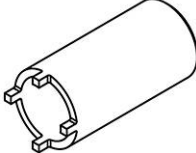


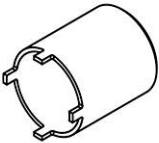
en option

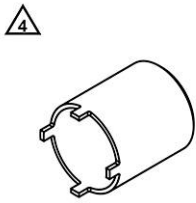


75029034000 Clef pour écrous à encoches		
 <p>75029034000</p>	Description / Exemple d'utilisation Outil permettant de régler, monter et démonter des pièces avec écrous à encoches Données techniques Entraînement : 1/2 in Diamètre extérieur : 22 mm (0,87 in) Longueur : 53 mm (2,09 in) utilisé sur le modèle 690 Duke 690 Duke R	
	Service <input checked="" type="checkbox"/>	Réparation <input type="checkbox"/>

90129021000 Clef pour écrous à encoches		
 <p>90129021000</p>	Description / Exemple d'utilisation Outil permettant de régler, monter et démonter des pièces avec écrous à encoches Données techniques Entraînement : 1/2 in Diamètre extérieur : 25,9 mm (1,02 in) Longueur : 60 mm (2,36 in) utilisé sur le modèle 125 Duke 200 Duke RC 125 RC 200	
	Service <input type="checkbox"/>	Réparation <input checked="" type="checkbox"/>

90129022000 Clef pour écrous à encoches		
 <p>90129022000</p>	Description / Exemple d'utilisation Outil permettant de régler, monter et démonter des pièces avec écrous à encoches Données techniques Entraînement : 1/2 in Diamètre extérieur : 43 mm (1,69 in) Longueur : 92 mm (3,62 in) utilisé sur le modèle Travel Small Naked Small Super Bike Small	
	Service <input type="checkbox"/>	Réparation <input checked="" type="checkbox"/>

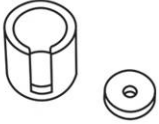
90129050000 Clef pour écrous à encoches		
 <p>90129050000</p>	Description / Exemple d'utilisation Outil permettant de régler, monter et démonter des pièces avec écrous à encoches Données techniques Entraînement : 1/2 in Diamètre extérieur : 48 mm (1,89 in) Longueur : 60 mm (2,36 in) utilisé sur le modèle 125 Duke 2014 125 Duke 2015 200 Duke 2014 200 Duke 2015 200 Duke 2016 390 Duke 2014 390 Duke 2015	
	Service <input checked="" type="checkbox"/>	Réparation <input type="checkbox"/>

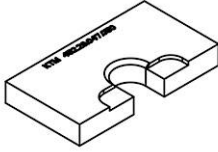

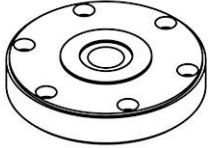
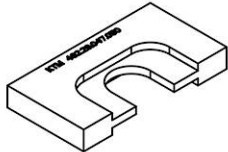
90129050100 Clef pour écrous à encoches		
 <p>90129050100</p>	<p>Description / Exemple d'utilisation</p> <p>Outil permettant de régler, monter et démonter des pièces avec écrous à encoches</p> <p>Données techniques</p> <p>Entraînement : 1/2 in</p> <p>Diamètre extérieur : 51 mm (2,01 in)</p> <p>Longueur : 60 mm (2,36 in)</p> <p>utilisé sur le modèle</p> <p>Travel Small</p> <p>Naked Small</p> <p>Super Bike Small</p>	
	<p>Service <input checked="" type="checkbox"/></p>	<p>Réparation <input type="checkbox"/></p>


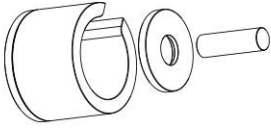

14.1 Vue d'ensemble de la planche à outils

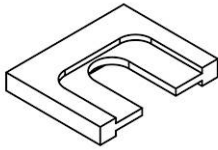
M01916-01

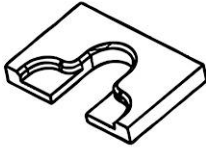
Embout pour dispositif de compression des vilebrequins (45229008000) (p. 125)
Plaque séparatrice (45229047050) (p. 126)
Embout pour dispositif de compression des vilebrequins (46229008000) (p. 126)
Plaque de fond pour dispositif de compression des vilebrequins (46229047002) (p. 126)
Plaque séparatrice (46229047050) (p. 126)
Embout pour dispositif de compression des vilebrequins (47029008000) (p. 127)
Dispositif de compression des vilebrequins (47229047000) (p. 127)
Dispositif de compression des vilebrequins (50329047000) (p. 127)
Plaque séparatrice (50329047050) (p. 128)
Plaque séparatrice (50329047051) (p. 128)
Douille pour dispositif de compression des vilebrequins (50429047001) (p. 128)
Couvercle pour dispositif de compression des vilebrequins (50429047003) (p. 128)
Embout pour dispositif de compression des vilebrequins (54829008000) (p. 129)
Plaque séparatrice (54829009000) (p. 129)
Embout pour dispositif de compression des vilebrequins (54829108000) (p. 129)
Dispositif de compression des vilebrequins (75029047000) (p. 130)
Partie supérieure de la plaque séparatrice (75029047050) (p. 130)
Partie inférieure de la plaque séparatrice (75029047051) (p. 131)
Couvercle pour dispositif de compression des vilebrequins (76629047003) (p. 131)
Embout pour dispositif de compression des vilebrequins (77029008000) (p. 131)
Plaque séparatrice (77029009001) (p. 132)
Embout pour le dispositif de compression du vilebrequin (77229008000) (p. 132)
Plaque séparatrice (77229009000) (p. 133)
Plaque séparatrice (77229032000) (p. 133)
Embout pour dispositif de compression des vilebrequins (77729008000) (p. 133)
Embout pour dispositif de compression des vilebrequins (78029008000) (p. 134)
Plaque séparatrice (78029009100) (p. 134)
Embout pour dispositif de compression des vilebrequins (78929008000) (p. 135)
Plaque séparatrice (78929009000) (p. 135)
Embout pour dispositif de compression des vilebrequins (79029008000) (p. 136)
Plaque séparatrice (79029009000) (p. 136)
Embout pour le dispositif de compression du vilebrequin (79029108000) (p. 137)
Plaque séparatrice (79229009000) (p. 137)
Embout pour dispositif de compression des vilebrequins (79429008000) (p. 138)
Plaque séparatrice (79429009000) (p. 139)

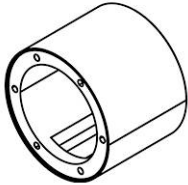
45229008000 Embout pour dispositif de compression des vilebrequins			
 <p>45229008000</p>	<p>Description / Exemple d'utilisation</p> <p>Douille avec couvercle servant d'embout dans le dispositif de compression, permettant de compresser le vilebrequin</p> <p style="text-align: right;">à utiliser avec 50329047000</p> <p>utilisé sur le modèle</p> <p>50 SX 50 SX Mini 50 SXS 50 SXS Mini</p>		
	Service <input type="checkbox"/>	Réparation <input type="checkbox"/>	en option <input checked="" type="checkbox"/>

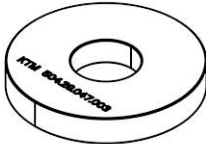
45229047050 Plaque séparatrice			
 <p>45229047050</p>	Description / Exemple d'utilisation Outil permettant de séparer le vilebrequin		
	utilisé sur le modèle 50 SX 50 SX Mini 50 SXS 50 SXS Mini		
Service	<input type="checkbox"/>	Réparation	<input type="checkbox"/> en option <input checked="" type="checkbox"/>
46229008000 Embout pour dispositif de compression des vilebrequins			
 <p>46229008000</p>	Description / Exemple d'utilisation Douille avec couvercle servant d'embout dans le dispositif de compression, permettant de compresser le vilebrequin		
	utilisé sur le modèle 65 SX		
		à utiliser avec 50329047000	
Service	<input type="checkbox"/>	Réparation	<input type="checkbox"/> en option <input checked="" type="checkbox"/>
46229047002 Plaque de fond pour dispositif de compression des vilebrequins			
 <p>46229047002</p>	Description / Exemple d'utilisation Plaque de fond à visser sur le dispositif de compression, permettant de compresser le vilebrequin		
	utilisé sur le modèle 50 SX 50 SX Mini 50 SXS 50 SXS Mini 65 SX 85 SX 2014 85 SX 2015 85 SX 2016 85 SX 2017 85 SX 2018		
		à utiliser avec 50329047000	
Service	<input type="checkbox"/>	Réparation	<input type="checkbox"/> en option <input checked="" type="checkbox"/>
46229047050 Plaque séparatrice			
 <p>46229047050</p>	Description / Exemple d'utilisation Outil permettant de séparer le vilebrequin		
	utilisé sur le modèle 65 SX 85 SX		
Service	<input type="checkbox"/>	Réparation	<input type="checkbox"/> en option <input checked="" type="checkbox"/>

47029008000 Embout pour dispositif de compression des vilebrequins		
 <p>47029008000</p>	Description / Exemple d'utilisation Douille avec couvercle servant d'embout dans le dispositif de compression, permettant de compresser le vilebrequin	
	à utiliser avec 50329047000 utilisé sur le modèle 85 SX 2014 85 SX 2015 85 SX 2016 85 SX 2017	
Service	<input type="checkbox"/>	Réparation
	<input type="checkbox"/>	en option
		<input checked="" type="checkbox"/>
47229047000 Dispositif de compression des vilebrequins		
 <p>47229047000</p>	Description / Exemple d'utilisation Outil de compression du vilebrequin	
	utilisé sur le modèle 85 SX 2018 85 SX 2019 85 SX 2020	
Service	<input type="checkbox"/>	Réparation
	<input type="checkbox"/>	en option
		<input checked="" type="checkbox"/>
50329047000 Dispositif de compression des vilebrequins		
 <p>50329047000</p>	Description / Exemple d'utilisation Outil de compression du vilebrequin	
	utilisé sur le modèle 50 SX 50 SX Mini 50 SXS 50 SXS Mini 65 SX 85 SX 2014 85 SX 2015 85 SX 2016 85 SX 2017 150 SX MX2 2 temps Enduro E1 2 temps 150 EXC 200 EXC Cross Country E1 2 temps 200 XC-W	Les outils / articles correspondants sont 45229008000 46229008000 46229047002 47029008000 50429047001 54829008000
Service	<input type="checkbox"/>	Réparation
	<input type="checkbox"/>	en option
		<input checked="" type="checkbox"/>


50329047050 Plaque séparatrice		
 <p>50329047050</p>	Description / Exemple d'utilisation Outil permettant de séparer le vilebrequin	
	utilisé sur le modèle 150 SX MX2 2 temps 150 EXC Cross Country E1 2 temps	
Service	<input type="checkbox"/>	Réparation
		en option
		<input checked="" type="checkbox"/>

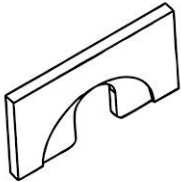
50329047051 Plaque séparatrice		
 <p>50329047051</p>	Description / Exemple d'utilisation Outil permettant de séparer le vilebrequin	
	utilisé sur le modèle Enduro E1 2 temps 200 EXC 200 XC-W	
Service	<input type="checkbox"/>	Réparation
		en option
		<input checked="" type="checkbox"/>


50429047001 Douille pour dispositif de compression des vilebrequins		
 <p>50429047001</p>	Description / Exemple d'utilisation Douille servant d'embout dans le dispositif de compression, permettant de compresser le vilebrequin	
	utilisé sur le modèle 150 SX 2016 150 SX 2017 150 SX 2018 150 SX 2019 150 SX 2020 125 SX 2016 125 SX 2017 125 SX 2018 125 SX 2019 125 SX 2020 150 EXC 125 XC-W 150 XC-W	
		à utiliser avec
		50329047000
		Les outils / articles correspondants sont
		50429047003
Service	<input type="checkbox"/>	Réparation
		en option
		<input checked="" type="checkbox"/>

50429047003 Couvercle pour dispositif de compression des vilebrequins		
 <p>50429047003</p>	Description / Exemple d'utilisation Couvercle pour douille servant d'embout dans le dispositif de compression, permettant de compresser le vilebrequin	
	utilisé sur le modèle 150 SX 2016 150 SX 2017 150 SX 2018 150 SX 2019	
		à utiliser avec
		50429047001


50429047003 Couvercle pour dispositif de compression des vilebrequins		
	150 SX 2020	
	125 SX 2016	
	125 SX 2017	
	125 SX 2018	
	125 SX 2019	
	125 SX 2020	
	150 EXC	
	125 XC-W	
	150 XC-W	
	Service	<input type="checkbox"/>

54829008000 Embout pour dispositif de compression des vilebrequins		
 <p>54829008000</p>	Description / Exemple d'utilisation	
	<p>Douille avec couvercle servant d'embout dans le dispositif de compression, permettant de compresser le vilebrequin</p> <p style="text-align: right;">à utiliser avec 50329047000</p> <p>utilisé sur le modèle</p> <p>150 SX 2014 150 SX 2015 125 SX 2014 125 SX 2015 Enduro E1 2 temps 200 EXC 150 XC 200 XC-W</p>	
Service	<input type="checkbox"/>	Réparation <input type="checkbox"/> en option <input checked="" type="checkbox"/>

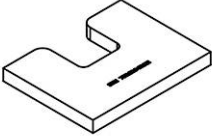
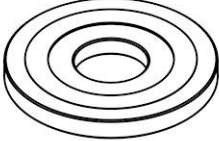
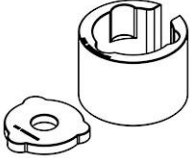
54829009000 Plaque séparatrice		
 <p>54829009000</p>	Description / Exemple d'utilisation	
	<p>Outil permettant de séparer le vilebrequin</p> <p>utilisé sur le modèle</p> <p>250 SX 250 EXC 250 EXC Six Days 250 EXC Factory Edition Enduro E3 2 temps Freeride Dual Sport 2 temps 250 XC-W 250 XC Cross Country E3 2 temps</p>	
Service	<input type="checkbox"/>	Réparation <input type="checkbox"/> en option <input checked="" type="checkbox"/>

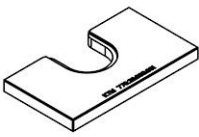
54829108000 Embout pour dispositif de compression des vilebrequins		
 <p>54829108000</p>	Description / Exemple d'utilisation	
	<p>Douille avec couvercle servant d'embout dans le dispositif de compression, permettant de compresser le vilebrequin</p> <p style="text-align: right;">à utiliser avec 75029047000</p> <p>utilisé sur le modèle</p> <p>250 SX 250 EXC 250 EXC Six Days</p>	

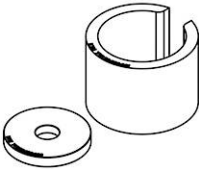
54829108000 Embout pour dispositif de compression des vilebrequins			
	250 EXC Factory Edition Enduro E3 2 temps Freeride Dual Sport 2 temps 250 XC-W 250 XC Cross Country E3 2 temps		
	Service	<input type="checkbox"/>	Réparation
		<input type="checkbox"/>	en option
			<input checked="" type="checkbox"/>


75029047000 Dispositif de compression des vilebrequins			
 <p>75029047000</p>	Description / Exemple d'utilisation Outil de compression du vilebrequin		
	utilisé sur le modèle	Les outils / articles correspondants sont	
250 SX	54829108000		
MX1 4 temps	76629047003		
MX2 4 temps	77029008000		
Enduro E1 4 temps	77229008000		
250 EXC	77729008000		
250 EXC Six Days	78029008000		
250 EXC Factory Edition	78929008000		
Enduro E2 4 temps	79029008000		
Enduro E3	79029108000		
Freeride Dual Sport	79429008000		
Cross Country E1 4 temps			
250 XC-W			
250 XC			
Cross Country E2 4 temps			
Cross Country E3			
Supermoto Competition			
Supermoto / Dual Sport			
Dual Sport Enduro			
690 Duke			
690 Duke R			
Service	<input type="checkbox"/>	Réparation	<input type="checkbox"/>
		en option	<input checked="" type="checkbox"/>

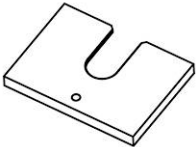
75029047050 Partie supérieure de la plaque séparatrice			
 <p>75029047050</p>	Description / Exemple d'utilisation Outil permettant de séparer le vilebrequin		
	utilisé sur le modèle	à utiliser avec 75029047051	
Supermoto / Dual Sport	Les outils / articles correspondants sont		
Dual Sport Enduro	75029047051		
690 Duke			
690 Duke R			
Service	<input type="checkbox"/>	Réparation	<input type="checkbox"/>
		en option	<input checked="" type="checkbox"/>


75029047051 Partie inférieure de la plaque séparatrice		
 <p>75029047051</p>	<p>Description / Exemple d'utilisation</p> <p>Outil permettant de séparer le vilebrequin</p> <p>à utiliser avec 75029047050</p> <p>utilisé sur le modèle</p> <p>Supermoto / Dual Sport Dual Sport Enduro 690 Duke 690 Duke R</p>	<p>Les outils / articles correspondants sont</p> <p>75029047050</p>
<p>Service <input type="checkbox"/> Réparation <input type="checkbox"/> en option <input checked="" type="checkbox"/></p>		
76629047003 Couvercle pour dispositif de compression des vilebrequins		
 <p>76629047003</p>	<p>Description / Exemple d'utilisation</p> <p>Couvercle pour le dispositif de compression, permettant de compresser le vilebrequin</p> <p>à utiliser avec 75029047000</p> <p>utilisé sur le modèle</p> <p>690 SMC R 2019 690 SMC R 2020 690 Enduro R 2019 690 Enduro R 2020 690 Duke 2016 690 Duke 2017 690 Duke 2018 690 Duke 2019 690 Duke R 2016 690 Duke R 2017</p>	
<p>Service <input type="checkbox"/> Réparation <input type="checkbox"/> en option <input checked="" type="checkbox"/></p>		
77029008000 Embout pour dispositif de compression des vilebrequins		
 <p>77029008000</p>	<p>Description / Exemple d'utilisation</p> <p>Douille avec couvercle servant d'embout dans le dispositif de compression, permettant de compresser le vilebrequin</p> <p>à utiliser avec 75029047000</p> <p>utilisé sur le modèle</p> <p>250 EXC-F 2015 250 EXC-F 2016 250 EXC-F Six Days 2015 250 EXC-F Six Days 2016 250 EXC-F Factory Edition 250 XCF-W 2015 250 XCF-W 2016</p>	
<p>Service <input type="checkbox"/> Réparation <input type="checkbox"/> en option <input checked="" type="checkbox"/></p>		

77029009001 Plaque séparatrice		
 <p>77029009001</p>	<p>Description / Exemple d'utilisation</p> <p>Outil permettant de séparer le vilebrequin</p> <p>utilisé sur le modèle</p> <p>250 SX-F 2014 250 SX-F 2015 250 EXC-F 2014 250 EXC-F 2015 250 EXC-F 2016 250 EXC-F Six Days 2014 250 EXC-F Six Days 2015 250 EXC-F Six Days 2016 250 EXC-F Factory Edition 250 XC-F 2014 250 XC-F 2015 250 XCF-W</p>	
	Service <input type="checkbox"/>	Réparation <input type="checkbox"/>

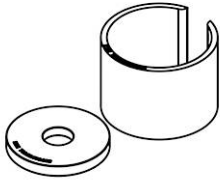
77229008000 Embout pour le dispositif de compression du vilebrequin		
 <p>77229008000</p>	<p>Description / Exemple d'utilisation</p> <p>Douille avec couvercle servant d'embout dans le dispositif de compression, permettant de compresser le vilebrequin</p> <p>à utiliser avec 75029047000</p> <p>utilisé sur le modèle</p> <p>350 SX-F 350 EXC-F 2014 350 EXC-F 2015 350 EXC-F 2016 350 EXC-F 2017 350 EXC-F 2018 350 EXC-F 2019 350 EXC-F Six Days 2014 350 EXC-F Six Days 2015 350 EXC-F Six Days 2016 350 EXC-F Six Days 2017 350 EXC-F Six Days 2018 350 EXC-F Six Days 2019 350 EXC-F Factory Edition Freeride 350 350 XC-F 350 XCF-W 2014 350 XCF-W 2015 350 XCF-W 2016 350 XCF-W Six Days</p>	
	Service <input type="checkbox"/>	Réparation <input type="checkbox"/>

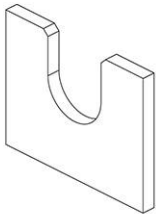
77229009000 Plaque séparatrice		
 <p>77229009000</p>	<p>Description / Exemple d'utilisation</p> <p>Outil permettant de séparer le vilebrequin</p> <p>utilisé sur le modèle</p> <p>350 SX-F 2014 350 SX-F 2015 350 EXC-F 2014 350 EXC-F 2015 350 EXC-F 2016 350 EXC-F Six Days 2014 350 EXC-F Six Days 2015 350 EXC-F Six Days 2016 350 EXC-F Factory Edition Freeride 350 350 XC-F 2014 350 XC-F 2015 350 XCF-W 2014 350 XCF-W 2015 350 XCF-W 2016 350 XCF-W Six Days</p>	
	Service <input type="checkbox"/>	Réparation <input type="checkbox"/>


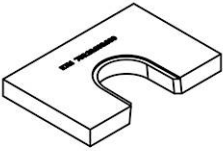
77229032000 Plaque séparatrice		
 <p>77229032000</p>	<p>Description / Exemple d'utilisation</p> <p>Outil d'extraction du pignon de commande de l'arbre d'équilibrage</p> <p>utilisé sur le modèle</p> <p>350 SX-F MX2 4 temps Enduro E1 4 temps 350 EXC-F 350 EXC-F Six Days 350 EXC-F Factory Edition Freeride Dual Sport 4 temps Cross Country E1 4 temps 350 XC-F 350 XCF-W 350 XCF-W Six Days 125 Duke 200 Duke RC 125 RC 200</p>	
	Service <input type="checkbox"/>	Réparation <input type="checkbox"/>

77729008000 Embout pour dispositif de compression des vilebrequins		
 <p>77729008000</p>	<p>Description / Exemple d'utilisation</p> <p>Douille avec couvercle servant d'embout dans le dispositif de compression, permettant de compresser le vilebrequin</p> <p>à utiliser avec 75029047000</p> <p>utilisé sur le modèle</p> <p>250 SX-F 2014 250 SX-F EU 2015 250 SX-F US 2015</p>	

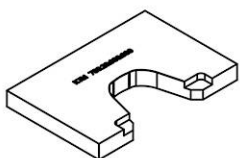
77729008000 Embout pour dispositif de compression des vilebrequins		
	250 EXC-F 2014 250 EXC-F Six Days 2014 250 XC-F 2014 250 XC-F 2015 250 XCF-W 2014	
	Service <input type="checkbox"/>	Réparation <input type="checkbox"/> en option <input checked="" type="checkbox"/>

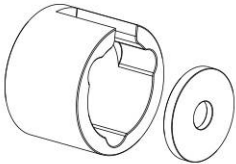
78029008000 Embout pour dispositif de compression des vilebrequins		
 <p>78029008000</p>	Description / Exemple d'utilisation Douille avec couvercle servant d'embout dans le dispositif de compression, permettant de compresser le vilebrequin	
	à utiliser avec 75029047000	
	utilisé sur le modèle 450 EXC 2014 450 EXC 2015 450 EXC 2016 450 EXC Six Days 2014 450 EXC Six Days 2015 450 EXC Six Days 2016 450 EXC Factory Edition 500 EXC 2014 500 EXC 2015 500 EXC 2016 500 EXC Six Days 2014 500 EXC Six Days 2015 500 EXC Six Days 2016 450 XC-W 500 XC-W 2014 500 XC-W 2015 500 XC-W 2016	
	Service <input type="checkbox"/>	Réparation <input type="checkbox"/> en option <input checked="" type="checkbox"/>

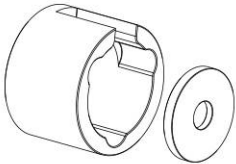
78029009100 Plaque séparatrice		
 <p>78029009100</p>	Description / Exemple d'utilisation Outil permettant de séparer le vilebrequin	
	utilisé sur le modèle 450 EXC 2014 450 EXC 2015 450 EXC 2016 450 EXC Six Days 2014 450 EXC Six Days 2015 450 EXC Six Days 2016 450 EXC Factory Edition 500 EXC 2014 500 EXC 2015 500 EXC 2016 500 EXC Six Days 2014 500 EXC Six Days 2015 500 EXC Six Days 2016 450 XC-W	

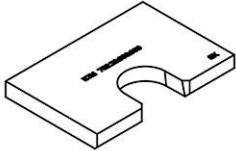
78029009100 Plaque séparatrice			
	500 XC-W 2014 500 XC-W 2015 500 XC-W 2016		
	Service <input type="checkbox"/>	Réparation <input type="checkbox"/>	en option <input checked="" type="checkbox"/>
78929008000 Embout pour dispositif de compression des vilebrequins			
 <p>78929008000</p>	Description / Exemple d'utilisation Douille avec couvercle servant d'embout dans le dispositif de compression, permettant de compresser le vilebrequin		
	à utiliser avec 75029047000 utilisé sur le modèle 450 SX-F 450 EXC 2017 450 EXC 2018 450 EXC 2019 450 EXC 2020 450 EXC Six Days 2017 450 EXC Six Days 2018 450 EXC Six Days 2019 450 EXC Six Days 2020 500 EXC 2017 500 EXC 2018 500 EXC 2019 500 EXC 2020 500 EXC Six Days 2017 500 EXC Six Days 2018 500 EXC Six Days 2019 500 EXC Six Days 2020 450 XC-F 500 XC-W 2020 Supermoto Competition		
	Service <input type="checkbox"/>	Réparation <input type="checkbox"/>	en option <input checked="" type="checkbox"/>
78929009000 Plaque séparatrice			
 <p>78929009000</p>	Description / Exemple d'utilisation Outil permettant de séparer le vilebrequin		
	utilisé sur le modèle 450 SX-F 2014 450 SX-F EU 2015 450 SX-F US 2015 450 XC-F 2014 450 XC-F 2015		
	Service <input type="checkbox"/>	Réparation <input type="checkbox"/>	en option <input checked="" type="checkbox"/>

79029008000 Embout pour dispositif de compression des vilebrequins		
 79029008000	Description / Exemple d'utilisation Douille avec couvercle servant d'embout dans le dispositif de compression, permettant de compresser le vilebrequin	
	à utiliser avec 75029047000	
utilisé sur le modèle 350 SX-F 2016 350 SX-F 2017 350 SX-F 2018 350 SX-F 2019 350 SX-F 2020 250 SX-F Factory Edition US 2015 250 SX-F 2016 250 SX-F 2017 250 SX-F 2018 250 SX-F 2019 250 SX-F 2020 250 XC-F 2016 250 XC-F 2017 250 XC-F 2018 250 XC-F 2019 250 XC-F 2020 350 XC-F 2016 350 XC-F 2017 350 XC-F 2018 350 XC-F 2019 350 XC-F 2020		
Service <input type="checkbox"/> Réparation <input type="checkbox"/> en option <input checked="" type="checkbox"/>		

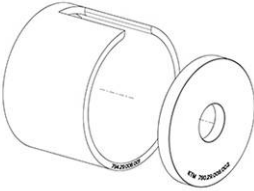
79029009000 Plaque séparatrice		
 79029009000	Description / Exemple d'utilisation Outil permettant de séparer le vilebrequin	
	utilisé sur le modèle 250 SX-F Factory Edition US 2015 250 SX-F 2016 250 SX-F 2017 250 SX-F 2018 250 SX-F 2019 250 SX-F 2020 250 EXC-F 2017 250 EXC-F 2018 250 EXC-F 2019 250 EXC-F 2020 250 EXC-F Six Days 2017 250 EXC-F Six Days 2018 250 EXC-F Six Days 2019 250 EXC-F Six Days 2020 350 EXC-F 2020 350 EXC-F Six Days 2020 450 EXC 2017 450 EXC 2018 450 EXC 2019	

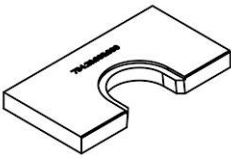
79029009000 Plaque séparatrice		
 <p>79029108000</p>	450 EXC Six Days 2017 450 EXC Six Days 2018 450 EXC Six Days 2019 500 EXC 2017 500 EXC 2018 500 EXC 2019 500 EXC Six Days 2017 500 EXC Six Days 2018 500 EXC Six Days 2019 Freeride 250 F 250 XC-F 2016 250 XC-F 2017 250 XC-F 2018 250 XC-F 2019 250 XC-F 2020 350 XCF-W 2020	Service <input type="checkbox"/>
	Réparation <input type="checkbox"/>	en option <input checked="" type="checkbox"/>

79029108000 Embout pour le dispositif de compression du vilebrequin		
 <p>79029108000</p>	Description / Exemple d'utilisation Douille avec couvercle servant d'embout dans le dispositif de compression, permettant de compresser le vilebrequin	à utiliser avec 75029047000
	utilisé sur le modèle 250 EXC-F 2017 250 EXC-F 2018 250 EXC-F 2019 250 EXC-F 2020 250 EXC-F Six Days 2017 250 EXC-F Six Days 2018 250 EXC-F Six Days 2019 250 EXC-F Six Days 2020 350 EXC-F 2020 350 EXC-F Six Days 2020 Freeride 250 F 350 XCF-W 2020	Service <input type="checkbox"/>
	Réparation <input type="checkbox"/>	en option <input checked="" type="checkbox"/>

79229009000 Plaque séparatrice		
 <p>79229009000</p>	Description / Exemple d'utilisation Outil permettant de séparer le vilebrequin	
	utilisé sur le modèle 350 SX-F 2016 350 SX-F 2017 350 SX-F 2018 350 SX-F 2019 350 SX-F 2020 350 EXC-F 2017 350 EXC-F 2018 350 EXC-F 2019 350 EXC-F Six Days 2017 350 EXC-F Six Days 2018	Service <input type="checkbox"/>
	Réparation <input type="checkbox"/>	en option <input checked="" type="checkbox"/>

79229009000 Plaque séparatrice			
	350 EXC-F Six Days 2019		
	350 XC-F 2016		
	350 XC-F 2017		
	350 XC-F 2018		
	350 XC-F 2019		
	350 XC-F 2020		
Service	<input type="checkbox"/>	Réparation	<input type="checkbox"/>
		en option	<input checked="" type="checkbox"/>

79429008000 Embout pour dispositif de compression des vilebrequins			
 <p>79428008000</p>	Description / Exemple d'utilisation		
	<p>Douille avec couvercle servant d'embout dans le dispositif de compression, permettant de compresser le vilebrequin</p> <p>à utiliser avec 75029047000</p> <p>utilisé sur le modèle</p>		
	450 SX-F Factory Edition US 2015		
	450 SX-F 2016		
	450 SX-F 2017		
	450 SX-F 2018		
	450 SX-F 2019		
	450 SX-F 2020		
	450 EXC 2017		
	450 EXC 2018		
	450 EXC 2019		
	450 EXC 2020		
	450 EXC Six Days 2017		
	450 EXC Six Days 2018		
	450 EXC Six Days 2019		
	450 EXC Six Days 2020		
	500 EXC 2017		
	500 EXC 2018		
	500 EXC 2019		
	500 EXC 2020		
	500 EXC Six Days 2017		
	500 EXC Six Days 2018		
	500 EXC Six Days 2019		
	500 EXC Six Days 2020		
	450 XC-F 2016		
	450 XC-F 2017		
	450 XC-F 2018		
	450 XC-F 2019		
	450 XC-F 2020		
	500 XC-W 2020		
Service	<input type="checkbox"/>	Réparation	<input type="checkbox"/>
		en option	<input checked="" type="checkbox"/>

79429009000 Plaque séparatrice		
 <p>79429009000</p>	<p>Description / Exemple d'utilisation</p> <p>Outil permettant de séparer le vilebrequin</p>	
	<p>utilisé sur le modèle</p> <p>450 SX-F Factory Edition US 2015</p> <p>450 SX-F 2016</p> <p>450 SX-F US 2017</p> <p>450 SX-F Factory Edition US 2017</p> <p>450 SX-F US 2018</p> <p>450 SX-F Factory Edition US 2018</p> <p>450 SX-F 2019</p> <p>450 SX-F 2020</p> <p>450 EXC 2020</p> <p>450 EXC Six Days 2020</p> <p>500 EXC 2020</p> <p>500 EXC Six Days 2020</p> <p>450 XC-F 2016</p> <p>450 XC-F 2017</p> <p>450 XC-F 2018</p> <p>450 XC-F 2019</p> <p>450 XC-F 2020</p> <p>500 XC-W 2020</p> <p>Travel Mid</p> <p>790 Duke</p> <p>890 Duke R</p>	
	Service <input type="checkbox"/>	Réparation <input type="checkbox"/> en option <input checked="" type="checkbox"/>

15.1 Vue d'ensemble de la planche à outils

M01916-01

Sangle de serrage du segment de piston (60029015000) (📖 p. 140)

Bague de montage du piston (61329015108) (📖 p. 141)

Bague de montage du piston (75029015102) (📖 p. 142)

Insertion du clip d'axe de piston (75029035000) (📖 p. 142)

Insertion du clip d'axe de piston (77229030000) (📖 p. 142)


Insertion du clip d'axe de piston (77329030100) (📖 p. 143)

Insertion du clip d'axe de piston (77629030000) (📖 p. 143)

Insertion du clip d'axe de piston (77729030100) (📖 p. 143)

Insertion du clip d'axe de piston (90129030000) (📖 p. 144)

60029015000 Sangle de serrage du segment de piston



60029015000

Description / Exemple d'utilisation

Outil permettant de tendre le segment de piston lors du montage du piston dans le cylindre

Données techniques

Hauteur : 80 mm (3,15 in)

Diamètre : 57 ... 125 mm (2,24 ... 4,92 in)

utilisé sur le modèle

MX1 4 temps

MX2 4 temps

Enduro E1 4 temps

Enduro E2 4 temps

Enduro E3 4 temps

Freeride Dual Sport 4 temps

Cross Country E1 4 temps

Cross Country E2 4 temps

Cross Country E3 4 temps

Supermoto Competition

690 SMC R 2019

690 SMC R 2020

Travel Mid

1050 Adventure

1090 Adventure

1090 Adventure R

1090 Adventure S

1190 Adventure

1190 Adventure R

1290 Super Adventure S 2019

1290 Super Adventure S 2020

1290 Super Adventure R 2019

1290 Super Adventure R 2020

Travel Small

690 Enduro R 2019

690 Enduro R 2020

125 Duke 2016

125 Duke 2017

125 Duke 2018

125 Duke 2019

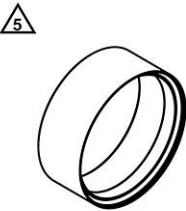
125 Duke 2020

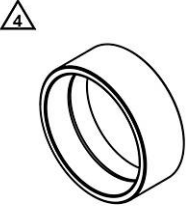
200 Duke 2017

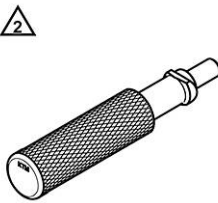
200 Duke 2018

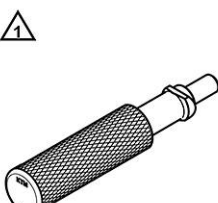
200 Duke 2019

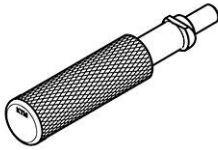
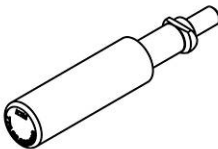
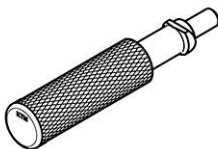
6002901500 Sangle de serrage du segment de piston		
	200 Duke 2020 250 Duke 390 Duke 690 Duke 2016 690 Duke 2017 690 Duke 2018 690 Duke 2019 690 Duke R 2016 690 Duke R 2017 790 Duke 890 Duke R 1290 Super Duke R 2019 1290 Super Duke R 2020 RC 125 2016 RC 125 2017 RC 125 2018 RC 125 2019 RC 125 2020 RC 200 2017 RC 200 2018 RC 200 2019 RC 200 2020 RC 250 RC 390 Super Bike Big 1290 Super Duke GT 2019 1290 Super Duke GT 2020	
	Service <input type="checkbox"/>	Réparation <input checked="" type="checkbox"/>
		en option <input type="checkbox"/>

61329015108 Bague de montage du piston		
 <p>61329015108</p>	Description / Exemple d'utilisation Outil permettant de monter le piston dans le cylindre Données techniques Hauteur : 48 mm (1,89 in) Diamètre : 108 mm (4,25 in) utilisé sur le modèle 1290 Super Adventure 1290 Super Adventure T 1290 Super Adventure S 2017 1290 Super Adventure S 2018 1290 Super Adventure R 2017 1290 Super Adventure R 2018 1290 Super Duke R 2014 1290 Super Duke R 2015 1290 Super Duke R 2016 1290 Super Duke R 2017 1290 Super Duke R 2018 1290 Super Duke R Special Edition 1290 Super Duke GT 2016 1290 Super Duke GT 2017 1290 Super Duke GT 2018	
	Service <input type="checkbox"/>	Réparation <input checked="" type="checkbox"/>
		en option <input type="checkbox"/>

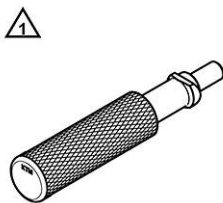
75029015102 Bague de montage du piston		
 <p>75029015102</p>	<p>Description / Exemple d'utilisation Outil permettant de monter le piston dans le cylindre</p> <p>Données techniques Hauteur : 45 mm (1,77 in) Diamètre : 102 mm (4,02 in)</p> <p>utilisé sur le modèle</p> <p>690 SMC R 2014 690 SMC R 2015 690 SMC R 2016 690 SMC R 2017 690 Enduro R 2014 690 Enduro R 2015 690 Enduro R 2016 690 Enduro R 2017 690 Enduro R 2018 690 Duke 2014 690 Duke 2015 690 Duke R 2014 690 Duke R 2015</p>	
	Service <input type="checkbox"/>	Réparation <input checked="" type="checkbox"/> en option <input type="checkbox"/>

75029035000 Insertion du clip d'axe de piston		
 <p>75029035000</p>	<p>Description / Exemple d'utilisation Outil permettant de monter le clip d'axe de piston dans le piston</p> <p>utilisé sur le modèle</p> <p>Supermoto / Dual Sport Travel Big Dual Sport Enduro 690 Duke 690 Duke R Naked Big Super Bike Big Touring</p>	
	Service <input type="checkbox"/>	Réparation <input checked="" type="checkbox"/> en option <input type="checkbox"/>

77229030000 Insertion du clip d'axe de piston		
 <p>77229030000</p>	<p>Description / Exemple d'utilisation Outil permettant de monter le clip d'axe de piston dans le piston</p> <p>utilisé sur le modèle</p> <p>350 SX-F 250 SX-F 2014 350 EXC-F 350 EXC-F Six Days 350 EXC-F Factory Edition Freeride 350 250 XC-F 2014 350 XC-F 350 XCF-W 350 XCF-W Six Days</p>	
	Service <input type="checkbox"/>	Réparation <input checked="" type="checkbox"/> en option <input type="checkbox"/>

77329030100 Insertion du clip d'axe de piston		
 <p>77329030100</p>	<p>Description / Exemple d'utilisation</p> <p>Outil permettant de monter le clip d'axe de piston dans le piston</p> <p>utilisé sur le modèle</p> <p>450 SX-F 450 EXC 450 EXC Six Days 450 EXC Factory Edition Enduro E3 4 temps 450 XC-F 450 XC-W Cross Country E3 4 temps Supermoto Competition Travel Small 250 Duke 390 Duke RC 250 RC 390</p>	<p>Service <input type="checkbox"/></p> <p>Réparation <input checked="" type="checkbox"/></p> <p>en option <input type="checkbox"/></p>
77629030000 Insertion du clip d'axe de piston		
 <p>77629030000</p>	<p>Description / Exemple d'utilisation</p> <p>Outil permettant de monter le clip d'axe de piston dans le piston</p> <p>utilisé sur le modèle</p> <p>Travel Mid 790 Duke 890 Duke R</p>	<p>Service <input type="checkbox"/></p> <p>Réparation <input checked="" type="checkbox"/></p> <p>en option <input type="checkbox"/></p>
77729030100 Insertion du clip d'axe de piston		
 <p>77729030100</p>	<p>Description / Exemple d'utilisation</p> <p>Outil permettant de monter le clip d'axe de piston dans le piston</p> <p>utilisé sur le modèle</p> <p>250 SX-F 2015 250 SX-F 2016 250 SX-F 2017 250 SX-F 2018 250 SX-F 2019 250 SX-F 2020 250 EXC-F 2015 250 EXC-F 2016 250 EXC-F 2017 250 EXC-F 2018 250 EXC-F 2019 250 EXC-F 2020 250 EXC-F Six Days 2015 250 EXC-F Six Days 2016 250 EXC-F Six Days 2017 250 EXC-F Six Days 2018 250 EXC-F Six Days 2019 250 EXC-F Six Days 2020</p>	<p>Service <input type="checkbox"/></p> <p>Réparation <input checked="" type="checkbox"/></p> <p>en option <input type="checkbox"/></p>

77729030100 Insertion du clip d'axe de piston			
	250 EXC-F Factory Edition		
	Freeride 250 F		
	250 XC-F 2015		
	250 XC-F 2016		
	250 XC-F 2017		
	250 XC-F 2018		
	250 XC-F 2019		
	250 XC-F 2020		
	250 XCF-W 2015		
	250 XCF-W 2016		
Service	<input type="checkbox"/>	Réparation	<input checked="" type="checkbox"/>
		en option	<input type="checkbox"/>

90129030000 Insertion du clip d'axe de piston			
 <p>90129030000</p>	Description / Exemple d'utilisation		
	Outil permettant de monter le clip d'axe de piston dans le piston		
	utilisé sur le modèle		
	125 Duke		
	200 Duke		
RC 125			
RC 200			
Service	<input type="checkbox"/>	Réparation	<input checked="" type="checkbox"/>
		en option	<input type="checkbox"/>

16.1 Vue d'ensemble de la planche à outils

M01916-01

Outil de montage pour le circlip (61229032000) (📖 p. 145)

Outil de montage pour le circlip (63529032000) (📖 p. 145)

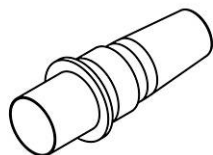
Outil de montage pour le circlip (75029005000) (📖 p. 145)

Vis de montage (75029033000) (📖 p. 146)

Outil de montage pour le circlip (76629032000) (📖 p. 146)

Outil de montage pour le circlip (79029005000) (📖 p. 146)

61229032000 Outil de montage pour le circlip



61229032000

Description / Exemple d'utilisation

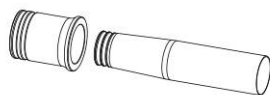
Outil de montage des circlips sur l'arbre de sortie

utilisé sur le modèle

- 1050 Adventure
- 1090 Adventure
- 1090 Adventure R
- 1090 Adventure S
- 1290 Super Adventure
- 1290 Super Adventure T
- 1290 Super Adventure S
- 1290 Super Adventure R

Service Réparation en option

63529032000 Outil de montage pour le circlip



63529032000

Description / Exemple d'utilisation

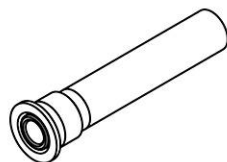
Outil de montage des circlips de l'arbre primaire et de sortie

utilisé sur le modèle

- Travel Mid
- 790 Duke
- 890 Duke R

Service Réparation en option

75029005000 Outil de montage pour le circlip




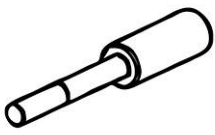

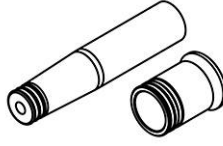

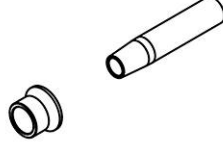
75029005000

Description / Exemple d'utilisation

Outil de montage des circlips sur l'arbre primaire et l'arbre de sortie

utilisé sur le modèle

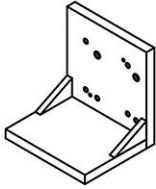
- 250 SX-F Factory Edition US 2015
- 250 SX-F 2016
- 250 SX-F 2017
- 250 SX-F 2018
- 250 XC-F 2016
- 250 XC-F 2017
- 250 XC-F 2018
- 690 SMC R 2014
- 690 SMC R 2015
- 690 SMC R 2016
- 690 SMC R 2017
- 690 Enduro R 2014
- 690 Enduro R 2015
- 690 Enduro R 2016
- 690 Enduro R 2017

75029005000 Outil de montage pour le circlip			
	690 Enduro R 2018 690 Duke 2014 690 Duke 2015 690 Duke R 2014 690 Duke R 2015		
	Service <input type="checkbox"/>	Réparation <input checked="" type="checkbox"/>	en option <input type="checkbox"/>
75029033000 Vis de montage			
<p>4x </p>  <p>75029033000</p>	<p>Description / Exemple d'utilisation</p> <p>4 vis permettant de tendre l'embrayage anti-hopping</p> <p>utilisé sur le modèle</p> <p>Supermoto / Dual Sport</p> <p>Dual Sport Enduro</p> <p>690 Duke</p> <p>690 Duke R</p>		
	Service <input type="checkbox"/>	Réparation <input checked="" type="checkbox"/>	en option <input type="checkbox"/>
76629032000 Outil de montage pour le circlip			
<p></p>  <p>76629032000</p>	<p>Description / Exemple d'utilisation</p> <p>Outil de montage des circlips de l'arbre primaire et de sortie</p> <p>utilisé sur le modèle</p> <p>690 SMC R 2019</p> <p>690 SMC R 2020</p> <p>Travel Mid</p> <p>690 Enduro R 2019</p> <p>690 Enduro R 2020</p> <p>690 Duke 2016</p> <p>690 Duke 2017</p> <p>690 Duke 2018</p> <p>690 Duke 2019</p> <p>690 Duke R 2016</p> <p>690 Duke R 2017</p> <p>790 Duke</p> <p>890 Duke R</p>		
	Service <input type="checkbox"/>	Réparation <input checked="" type="checkbox"/>	en option <input type="checkbox"/>
79029005000 Outil de montage pour le circlip			
<p></p>  <p>79029005000</p>	<p>Description / Exemple d'utilisation</p> <p>Outil de montage du circlip sur l'arbre primaire</p> <p>utilisé sur le modèle</p> <p>250 SX-F Factory Edition US 2015</p> <p>250 SX-F 2016</p> <p>250 SX-F 2017</p> <p>250 SX-F 2018</p> <p>250 XC-F 2016</p> <p>250 XC-F 2017</p> <p>250 XC-F 2018</p>		
	Service <input type="checkbox"/>	Réparation <input checked="" type="checkbox"/>	en option <input type="checkbox"/>

17.1 Vue d'ensemble

M01916-01


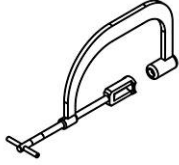
Plaque de serrage (75029050000) (📖 p. 147)


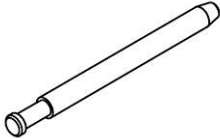
75029050000 Plaque de serrage	
 <p>75029050000</p>	<p>Description / Exemple d'utilisation</p> <p>Plaque permettant de serrer la culasse</p> <p>utilisé sur le modèle</p> <p>450 SX-F 450 EXC 450 EXC Six Days 450 EXC Factory Edition Enduro E3 4 temps 450 XC-F 450 XC-W Cross Country E3 4 temps Supermoto Competition Supermoto / Dual Sport Dual Sport Enduro 690 Duke 690 Duke R</p>
	<p>Service <input type="checkbox"/></p> <p>Réparation <input checked="" type="checkbox"/></p> <p>en option <input type="checkbox"/></p>

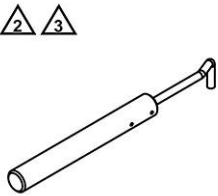
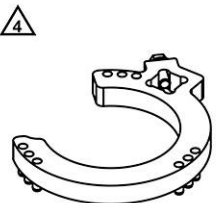
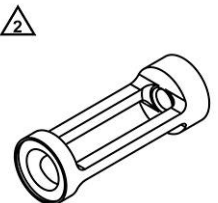
17.2 Vue d'ensemble de la planche à outils

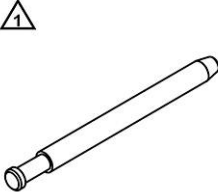
M01916-01

Lève-soupape (59029019000) (📖 p. 148)
Pige calibrée (59029026006) (📖 p. 148)
Dispositif de déverrouillage pour le tendeur de chaîne de distribution (61229021000) (📖 p. 149)
Tendeur de l'engrenage compensateur (61329035000) (📖 p. 149)
Garniture de serrage du ressort de soupape (63529060000) (📖 p. 149)
Pige calibrée (77029026000) (📖 p. 150)
Garniture de serrage du ressort de soupape (77029041200) (📖 p. 150)
Pige calibrée (77229026000) (📖 p. 151)
Insert pour tendeur de chaîne de distribution (77229035000) (📖 p. 152)
Rampe de palier de réglage (77229050044) (📖 p. 152)
Garniture de serrage du ressort de soupape (77229060000) (📖 p. 153)
Dispositif de déverrouillage pour le tendeur de chaîne de distribution (77329051000) (📖 p. 153)
Garniture de serrage du ressort de soupape (78029060000) (📖 p. 154)
Vis de blocage (78129032000) (📖 p. 154)
Garniture de serrage du ressort de soupape (79029060000) (📖 p. 154)
Pige calibrée (90129026000) (📖 p. 155)
Garniture de serrage du ressort de soupape (90129060000) (📖 p. 155)

59029019000 Lève-soupape		
<p>2x </p>  <p>59029019000</p>	<p>Description / Exemple d'utilisation</p> <p>Outil permettant de monter et démonter les soupapes et ressorts de soupape</p>	
	<p>utilisé sur le modèle</p> <p>MX1 4 temps</p> <p>MX2 4 temps</p> <p>Enduro E1 4 temps</p> <p>Enduro E2 4 temps</p> <p>Enduro E3 4 temps</p> <p>Freeride Dual Sport 4 temps</p> <p>Cross Country E1 4 temps</p> <p>Cross Country E2 4 temps</p> <p>Cross Country E3 4 temps</p> <p>Supermoto Competition</p> <p>Supermoto / Dual Sport</p> <p>Travel</p> <p>Naked Bike</p> <p>Sport Bike</p> <p>Touring</p>	<p>Les outils / articles correspondants sont</p> <p>63529060000</p> <p>77029041200</p> <p>77229060000</p> <p>78029060000</p> <p>79029060000</p> <p>90129060000</p>
<p>Service <input type="checkbox"/></p>	<p>Réparation <input checked="" type="checkbox"/></p>	<p>en option <input type="checkbox"/></p>

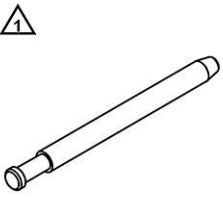
59029026006 Pige calibrée		
<p></p>  <p>59029026006</p>	<p>Description / Exemple d'utilisation</p> <p>Outil permettant de contrôler les guides de soupape</p>	
	<p>Données techniques</p> <p>Diamètre : 6,05 mm (0,2382 in)</p> <p>utilisé sur le modèle</p> <p>450 SX-F</p> <p>450 EXC</p> <p>450 EXC Six Days</p> <p>450 EXC Factory Edition</p> <p>Enduro E3 4 temps</p> <p>450 XC-F</p> <p>450 XC-W</p> <p>Cross Country E3 4 temps</p> <p>Supermoto Competition</p> <p>Supermoto / Dual Sport</p> <p>Travel Big</p> <p>Dual Sport Enduro</p> <p>690 Duke</p> <p>690 Duke R</p> <p>Naked Big</p> <p>Super Bike Big</p> <p>Touring</p>	
<p>Service <input type="checkbox"/></p>	<p>Réparation <input checked="" type="checkbox"/></p>	<p>en option <input type="checkbox"/></p>

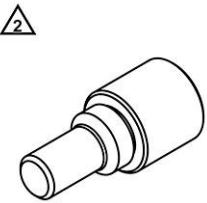
61229021000 Dispositif de déverrouillage pour le tendeur de chaîne de distribution					
 <p>61229021000</p>	<p>Description / Exemple d'utilisation</p> <p>Outil permettant de monter le tendeur de chaîne de distribution</p> <p>utilisé sur le modèle</p> <p>350 SX-F</p> <p>MX2 4 temps</p> <p>Enduro E1 4 temps</p> <p>350 EXC-F</p> <p>350 EXC-F Six Days</p> <p>350 EXC-F Factory Edition</p> <p>Freeride 250 F</p> <p>Cross Country E1 4 temps</p> <p>350 XC-F</p> <p>350 XCF-W</p> <p>350 XCF-W Six Days</p> <p>Travel Mid</p> <p>Travel Big</p> <p>790 Duke</p> <p>890 Duke R</p> <p>Naked Big</p> <p>Super Bike Big</p> <p>Touring</p>				
	Service	<input checked="" type="checkbox"/>	Réparation	<input type="checkbox"/>	en option
61329035000 Tendeur de l'engrenage compensateur					
 <p>61329035000</p>	<p>Description / Exemple d'utilisation</p> <p>Outil permettant de tendre l'engrenage compensateur</p> <p>utilisé sur le modèle</p> <p>1290 Super Adventure</p> <p>1290 Super Adventure T</p> <p>1290 Super Adventure S</p> <p>1290 Super Adventure R</p>				
	Service	<input type="checkbox"/>	Réparation	<input checked="" type="checkbox"/>	en option
63529060000 Garniture de serrage du ressort de soupape					
 <p>63529060000</p>	<p>Description / Exemple d'utilisation</p> <p>Outil permettant de monter et démonter les soupapes et ressorts de soupape</p> <p>à utiliser avec</p> <p>59029019000</p> <p>utilisé sur le modèle</p> <p>Travel Mid</p> <p>790 Duke</p> <p>890 Duke R</p>				
	Service	<input type="checkbox"/>	Réparation	<input checked="" type="checkbox"/>	en option


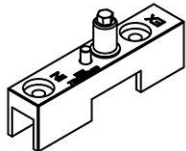
77029026000 Pige calibrée					
 <p>77029026000</p>	<p>Description / Exemple d'utilisation</p> <p>Outil permettant de contrôler les guides de soupape</p> <p>Données techniques</p> <p>Diamètre : 5,05 mm (0,1988 in)</p> <p>utilisé sur le modèle</p> <p>450 EXC 2014 450 EXC 2015 450 EXC 2016 450 EXC Six Days 2014 450 EXC Six Days 2015 450 EXC Six Days 2016 450 EXC Factory Edition 500 EXC 2014 500 EXC 2015 500 EXC 2016 500 EXC Six Days 2014 500 EXC Six Days 2015 500 EXC Six Days 2016 450 XC-W 500 XC-W 2014 500 XC-W 2015 500 XC-W 2016 Supermoto Competition Travel Mid Travel Small 250 Duke 390 Duke 790 Duke 890 Duke R RC 250 RC 390</p>				
	Service	<input type="checkbox"/>	Réparation	<input checked="" type="checkbox"/>	en option

77029041200 Garniture de serrage du ressort de soupape			
 <p>77029041200</p>	<p>Description / Exemple d'utilisation</p> <p>Outil permettant de monter et démonter les soupapes et ressorts de soupape</p> <p>à utiliser avec</p> <p>59029019000</p> <p>utilisé sur le modèle</p> <p>450 SX-F 250 SX-F Factory Edition US 2015 250 SX-F 2016 250 SX-F 2017 250 SX-F 2018 250 SX-F 2019 250 SX-F 2020 250 EXC-F 2017 250 EXC-F 2018 250 EXC-F 2019 250 EXC-F 2020 250 EXC-F Six Days 2017 250 EXC-F Six Days 2018 250 EXC-F Six Days 2019</p>		


77029041200 Garniture de serrage du ressort de soupape		
	250 EXC-F Six Days 2020	
	350 EXC-F 2019	
	350 EXC-F 2020	
	350 EXC-F Six Days 2019	
	350 EXC-F Six Days 2020	
	450 EXC	
	450 EXC Six Days	
	450 EXC Factory Edition	
	Enduro E3 4 temps	
	Freeride 250 F	
	250 XC-F 2016	
	250 XC-F 2017	
	250 XC-F 2018	
	250 XC-F 2019	
	250 XC-F 2020	
	350 XCF-W 2020	
	450 XC-F	
	450 XC-W	
	Cross Country E3 4 temps	
	Supermoto Competition	
Travel Small		
250 Duke		
390 Duke		
RC 250		
RC 390		
Service	<input type="checkbox"/>	Réparation <input checked="" type="checkbox"/>
		en option <input type="checkbox"/>

77229026000 Pige calibrée		
 <p>77229026000</p>	Description / Exemple d'utilisation	
	Outil permettant de contrôler les guides de soupape	
	Données techniques	
	Diamètre : 5,55 mm (0,2185 in)	
	utilisé sur le modèle	
	350 SX-F	
	MX2 4 temps	
	Enduro E1 4 temps	
	350 EXC-F	
	350 EXC-F Six Days	
	350 EXC-F Factory Edition	
	Freeride Dual Sport 4 temps	
	Cross Country E1 4 temps	
	350 XC-F	
	350 XCF-W	
350 XCF-W Six Days		
Service	<input type="checkbox"/>	Réparation <input checked="" type="checkbox"/>
		en option <input type="checkbox"/>

77229035000 Insert pour tendeur de chaîne de distribution		
 <p>77229035000</p>	<p>Description / Exemple d'utilisation</p> <p>Outil permettant de tendre la chaîne de distribution</p> <p>utilisé sur le modèle</p> <p>350 SX-F 2014 350 SX-F 2015 350 EXC-F 2014 350 EXC-F 2015 350 EXC-F 2016 350 EXC-F Six Days 2014 350 EXC-F Six Days 2015 350 EXC-F Six Days 2016 350 EXC-F Factory Edition Freeride 350 350 XC-F 2014 350 XC-F 2015 350 XCF-W 2014 350 XCF-W 2015 350 XCF-W 2016 350 XCF-W Six Days</p>	
	Service <input checked="" type="checkbox"/>	Réparation <input type="checkbox"/>

77229050044 Rampe de palier de réglage		
<p>2x </p>  <p>77229050044</p>	<p>Description / Exemple d'utilisation</p> <p>Outil pour travaux sur l'arbre à cames (remplacement du palier d'arbre à cames, contrôle et réglage du diagramme de distribution)</p> <p>utilisé sur le modèle</p> <p>350 SX-F 2014 350 SX-F 2015 350 EXC-F 2014 350 EXC-F 2015 350 EXC-F 2016 350 EXC-F Six Days 2014 350 EXC-F Six Days 2015 350 EXC-F Six Days 2016 350 EXC-F Factory Edition Freeride 350 350 XC-F 2014 350 XC-F 2015 350 XCF-W 2014 350 XCF-W 2015 350 XCF-W 2016 350 XCF-W Six Days</p>	
	Service <input checked="" type="checkbox"/>	Réparation <input type="checkbox"/>

7722906000 Garniture de serrage du ressort de soupape



7722906000

Description / Exemple d'utilisation


Outil permettant de monter et démonter les soupapes et ressorts de soupape
à utiliser avec
59029019000

utilisé sur le modèle

- 350 SX-F 2014
- 350 SX-F 2015
- 250 SX-F 2014
- 250 SX-F EU 2015
- 250 SX-F US 2015
- 250 EXC-F 2014
- 250 EXC-F 2015
- 250 EXC-F 2016
- 250 EXC-F Six Days 2014
- 250 EXC-F Six Days 2015
- 250 EXC-F Six Days 2016
- 250 EXC-F Factory Edition
- 350 EXC-F 2014
- 350 EXC-F 2015
- 350 EXC-F 2016
- 350 EXC-F Six Days 2014
- 350 EXC-F Six Days 2015
- 350 EXC-F Six Days 2016
- 350 EXC-F Factory Edition
- Freeride 350
- 250 XC-F 2014
- 250 XC-F 2015
- 250 XCF-W
- 350 XC-F 2014
- 350 XC-F 2015
- 350 XCF-W 2014
- 350 XCF-W 2015
- 350 XCF-W 2016
- 350 XCF-W Six Days

Service	<input type="checkbox"/>	Réparation	<input checked="" type="checkbox"/>	en option	<input type="checkbox"/>
---------	--------------------------	------------	-------------------------------------	-----------	--------------------------

77329051000 Dispositif de déverrouillage pour le tendeur de chaîne de distribution



77329051000

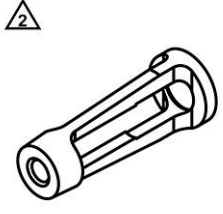
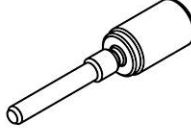

Description / Exemple d'utilisation

Outil permettant de monter le tendeur de chaîne de distribution

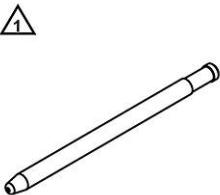
utilisé sur le modèle

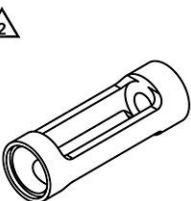
- Freeride 350
- Supermoto / Dual Sport
- Dual Sport Enduro
- 690 Duke
- 690 Duke R

Service	<input checked="" type="checkbox"/>	Réparation	<input type="checkbox"/>	en option	<input type="checkbox"/>
---------	-------------------------------------	------------	--------------------------	-----------	--------------------------

7802906000 Garniture de serrage du ressort de soupape		
 <p>7802906000</p>	<p>Description / Exemple d'utilisation</p> <p>Outil permettant de monter et démonter les soupapes et ressorts de soupape à utiliser avec 59029019000</p> <p>utilisé sur le modèle</p> <p>690 SMC R 2014 690 SMC R 2015 690 SMC R 2016 690 SMC R 2017 Travel Big 690 Enduro R 2014 690 Enduro R 2015 690 Enduro R 2016 690 Enduro R 2017 690 Enduro R 2018 690 Duke 2014 690 Duke 2015 690 Duke R 2014 690 Duke R 2015 Naked Big Super Bike Big Touring</p>	<p>Service <input type="checkbox"/></p> <p>Réparation <input checked="" type="checkbox"/></p> <p>en option <input type="checkbox"/></p>
78129032000 Vis de blocage		
 <p>78129032000</p>	<p>Description / Exemple d'utilisation</p> <p>Outil permettant de positionner l'arbre d'équilibrage (montage du carter d'embrayage)</p> <p>utilisé sur le modèle</p> <p>450 SX-F 450 EXC 450 EXC Six Days 450 EXC Factory Edition Enduro E3 4 temps 450 XC-F 450 XC-W Cross Country E3 4 temps Supersmoto Competition</p>	<p>Service <input checked="" type="checkbox"/></p> <p>Réparation <input type="checkbox"/></p> <p>en option <input type="checkbox"/></p>
79029060000 Garniture de serrage du ressort de soupape		
 <p>79029060000</p>	<p>Description / Exemple d'utilisation</p> <p>Outil permettant de monter et démonter les soupapes et ressorts de soupape à utiliser avec 59029019000</p> <p>utilisé sur le modèle</p> <p>350 SX-F 2016 350 SX-F 2017 350 SX-F 2018 350 SX-F 2019 350 SX-F 2020 250 SX-F Factory Edition US 2015 250 SX-F 2016</p>	<p>Service <input type="checkbox"/></p> <p>Réparation <input type="checkbox"/></p> <p>en option <input type="checkbox"/></p>

7902906000 Garniture de serrage du ressort de soupape		
	250 SX-F 2017 250 SX-F 2018 250 SX-F 2019 250 SX-F 2020 350 EXC-F 2019 350 EXC-F 2020 350 EXC-F Six Days 2019 350 EXC-F Six Days 2020 250 XC-F 2016 250 XC-F 2017 250 XC-F 2018 250 XC-F 2019 250 XC-F 2020 350 XC-F 2016 350 XC-F 2017 350 XC-F 2018 350 XC-F 2019 350 XC-F 2020 350 XCF-W 2020 690 SMC R 2019 690 SMC R 2020 690 Enduro R 2019 690 Enduro R 2020 690 Duke 2016 690 Duke 2017 690 Duke 2018 690 Duke 2019 690 Duke R 2016 690 Duke R 2017	
	Service <input type="checkbox"/>	Réparation <input checked="" type="checkbox"/> en option <input type="checkbox"/>

90129026000 Pige calibrée		
 <p>90129026000</p>	Description / Exemple d'utilisation Outil permettant de contrôler les guides de soupape Données techniques Diamètre : 4,55 mm (0,1791 in) utilisé sur le modèle 125 Duke 200 Duke RC 125 RC 200	
	Service <input type="checkbox"/>	Réparation <input checked="" type="checkbox"/> en option <input type="checkbox"/>



90129060000 Garniture de serrage du ressort de soupape		
 <p>90129060000</p>	Description / Exemple d'utilisation Outil permettant de monter et démonter les soupapes et ressorts de soupape à utiliser avec 59029019000 utilisé sur le modèle 125 Duke	

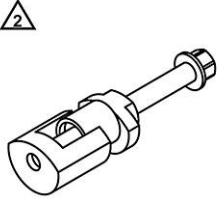
90129060000 Garniture de serrage du ressort de soupape			
	200 Duke		
	RC 125		
	RC 200		
Service	<input type="checkbox"/>	Réparation	<input checked="" type="checkbox"/>
		en option	<input type="checkbox"/>

18.1 Vue d'ensemble de la planche à outils


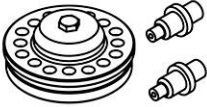
M01916-01


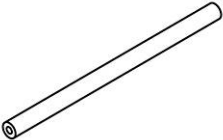
Outil de compression (47229005000) (p. 157)
Outil de compression (50329000044) (p. 158)
Outil de compression (50429005000) (p. 159)
Outil de compression (54629027000) (p. 160)
Logement d'outil (58429089000) (p. 160)
Outil de compression (58429091000) (p. 161)
Outil de compression (58429092000) (p. 162)
Outil de compression (60029031000) (p. 162)
Outil de compression (60029043040) (p. 163)
Outil de compression (60029046128) (p. 163)
Outil de compression (61229008100) (p. 164)
Outil de compression (61229013000) (p. 164)
Outil de compression (61229016000) (p. 164)
Outil de compression (61229018000) (p. 164)
Outil de compression (61229044000) (p. 165)
Outil de compression (61229045000) (p. 165)
Outil de compression (61329004100) (p. 165)
Outil de compression (61329004200) (p. 165)
Outil de compression (75029044010) (p. 165)
Outil de compression (75029044020) (p. 167)
Outil de compression (75029051000) (p. 167)
Outil de compression (76629044011) (p. 168)
Outil de compression (76629044020) (p. 168)
Outil de compression (76629044030) (p. 168)
Outil de compression (77829083044) (p. 169)
Outil de compression (79429006000) (p. 169)
Outil de compression (79629000044) (p. 170)
Outil de compression (90129020000) (p. 171)
Outil de compression (90129043000) (p. 171)
Outil de compression (90129056000) (p. 172)
Outil de compression (93829043000) (p. 172)

47229005000 Outil de compression			
  47229005000	Description / Exemple d'utilisation Outil d'extraction et de compression de pièces (bague d'étanchéité radiale du vilebrequin)		
	utilisé sur le modèle 85 SX 2018 85 SX 2019 85 SX 2020		
Service	<input type="checkbox"/>	Réparation	<input checked="" type="checkbox"/>
		en option	<input type="checkbox"/>

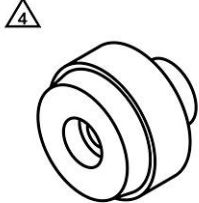
50329000044 Outil de compression	
 <p>50329000044</p>	<p>Description / Exemple d'utilisation</p> <p>Outil d'extraction et de compression de pièces (palier de pivot)</p> <p>utilisé sur le modèle</p> <p>Enduro E1 2 temps</p> <p>250 EXC-F 2014</p> <p>250 EXC-F 2015</p> <p>250 EXC-F 2016</p> <p>250 EXC-F Six Days 2014</p> <p>250 EXC-F Six Days 2015</p> <p>250 EXC-F Six Days 2016</p> <p>250 EXC-F Factory Edition</p> <p>200 EXC</p> <p>250 EXC 2014</p> <p>250 EXC 2015</p> <p>250 EXC 2016</p> <p>250 EXC Six Days 2014</p> <p>250 EXC Six Days 2015</p> <p>250 EXC Six Days 2016</p> <p>250 EXC Factory Edition</p> <p>350 EXC-F 2014</p> <p>350 EXC-F 2015</p> <p>350 EXC-F 2016</p> <p>350 EXC-F Six Days 2014</p> <p>350 EXC-F Six Days 2015</p> <p>350 EXC-F Six Days 2016</p> <p>350 EXC-F Factory Edition</p> <p>450 EXC 2014</p> <p>450 EXC 2015</p> <p>450 EXC 2016</p> <p>450 EXC Six Days 2014</p> <p>450 EXC Six Days 2015</p> <p>450 EXC Six Days 2016</p> <p>450 EXC Factory Edition</p> <p>300 EXC 2014</p> <p>300 EXC 2015</p> <p>300 EXC 2016</p> <p>300 EXC Six Days 2014</p> <p>300 EXC Six Days 2015</p> <p>300 EXC Six Days 2016</p> <p>300 EXC Factory Edition</p> <p>500 EXC 2014</p> <p>500 EXC 2015</p> <p>500 EXC 2016</p> <p>500 EXC Six Days 2014</p> <p>500 EXC Six Days 2015</p> <p>500 EXC Six Days 2016</p> <p>250 XCF-W</p> <p>200 XC-W</p> <p>250 XC-W 2014</p> <p>250 XC-W 2015</p> <p>250 XC-W 2016</p> <p>350 XCF-W 2014</p>

50429005000 Outil de compression		
	150 XC-W	
	250 XC-W 2017	
	250 XC-W 2018	
	250 XC-W 2019	
	250 XC-W 2020	
	250 XC 2017	
	250 XC 2018	
	250 XC 2019	
	250 XC 2020	
	300 XC 2017	
	300 XC 2018	
	300 XC 2019	
	300 XC 2020	
	300 XC-W 2017	
	300 XC-W 2018	
	300 XC-W 2019	
	300 XC-W 2020	
	300 XC-W Six Days 2017	
	300 XC-W Six Days 2018	
	300 XC-W Six Days 2019	
300 XC-W Six Days 2020		
Service	<input type="checkbox"/>	Réparation <input checked="" type="checkbox"/>
		en option <input type="checkbox"/>


54629027000 Outil de compression		
<p>2x </p>  <p>54629027000</p>	<p>Description / Exemple d'utilisation</p> <p>Outil d'emmanchage de pièces (rivets d'embrayage sur la cloche d'embrayage)</p>	
	<p>utilisé sur le modèle</p> <p>150 SX 2014</p> <p>150 SX 2015</p> <p>125 SX 2014</p> <p>125 SX 2015</p> <p>Enduro E1 2 temps</p> <p>200 EXC</p> <p>150 XC</p> <p>200 XC-W</p>	
Service	<input type="checkbox"/>	Réparation <input checked="" type="checkbox"/>
		en option <input type="checkbox"/>

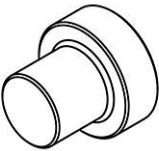
58429089000 Logement d'outil		
<p>2x </p>  <p>58429089000</p>	<p>Description / Exemple d'utilisation</p> <p>Outil d'extraction et de compression de pièces (remplacement des bagues de roulement du palier de la tête de direction)</p>	
	<p>à utiliser avec</p> <p>58429091000</p> <p>58429092000</p> <p>utilisé sur le modèle</p> <p>MX</p> <p>Enduro E1</p> <p>Enduro E2</p> <p>Enduro E3</p> <p>Freeride Dual Sport</p> <p>Freeride E-XC 2018</p> <p>Freeride E-XC 2019</p> <p>Freeride E-XC 2020</p>	

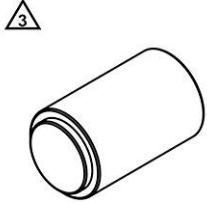
58429089000 Logement d'outil		
	Cross Country 690 SMC R 2019 690 SMC R 2020 1050 Adventure 1190 Adventure 1190 Adventure R 1290 Super Adventure 1290 Super Adventure T 690 Enduro R 2019 690 Enduro R 2020 690 Duke 690 Duke R 1290 Super Duke R 2014 1290 Super Duke R 2015 1290 Super Duke R 2016 1290 Super Duke R 2017 1290 Super Duke R 2018 1290 Super Duke R 2019 1290 Super Duke R Special Edition 1290 Super Duke GT 2016	
	Service <input type="checkbox"/>	Réparation <input checked="" type="checkbox"/>
		en option <input type="checkbox"/>

58429091000 Outil de compression		
 <p>58429091000</p>	Description / Exemple d'utilisation Outil de compression de pièces (remplacement des bagues de roulement du palier de la tête de direction)	
	utilisé sur le modèle MX Enduro E1 Enduro E2 Enduro E3 Freeride Dual Sport Freeride E-XC 2018 Freeride E-XC 2019 Freeride E-XC 2020 Cross Country 690 SMC R 2019 690 SMC R 2020 1050 Adventure 1190 Adventure 1190 Adventure R 1290 Super Adventure 1290 Super Adventure T 690 Enduro R 2019 690 Enduro R 2020 690 Duke 690 Duke R 1290 Super Duke R 2014 1290 Super Duke R 2015	Les outils / articles correspondants sont 58429089000

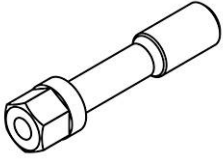
58429091000 Outil de compression			
	1290 Super Duke R 2016		
	1290 Super Duke R Special Edition		
	1290 Super Duke GT 2016		
Service	<input type="checkbox"/>	Réparation	<input checked="" type="checkbox"/>
		en option	<input type="checkbox"/>


58429092000 Outil de compression			
 <p>58429092000</p>	Description / Exemple d'utilisation		
	Outil d'extraction de pièces (remplacement des bagues de roulement du palier de la tête de direction)		
	utilisé sur le modèle	Les outils / articles correspondants sont	
	MX	58429089000	
	Enduro E1		
	Enduro E2		
	Enduro E3		
	Freeride Dual Sport		
	Freeride E-XC 2018		
	Freeride E-XC 2019		
	Freeride E-XC 2020		
	Cross Country		
	690 SMC R 2019		
	690 SMC R 2020		
	1050 Adventure		
	1190 Adventure		
	1190 Adventure R		
	1290 Super Adventure		
	1290 Super Adventure T		
	690 Enduro R 2019		
	690 Enduro R 2020		
	690 Duke		
	690 Duke R		
	1290 Super Duke R 2014		
	1290 Super Duke R 2015		
	1290 Super Duke R 2016		
	1290 Super Duke R 2017		
	1290 Super Duke R 2018		
	1290 Super Duke R 2019		
	1290 Super Duke R Special Edition		
	1290 Super Duke GT 2016		
Service	<input type="checkbox"/>	Réparation	<input checked="" type="checkbox"/>
		en option	<input type="checkbox"/>


60029031000 Outil de compression			
 <p>60029031000</p>	Description / Exemple d'utilisation		
	Outil d'extraction et de compression de pièces (remplacement du palier de la tête de direction)		
	utilisé sur le modèle		
	1290 Super Duke R 2014		
	1290 Super Duke R 2015		
	1290 Super Duke R 2016		
	1290 Super Duke R Special Edition		
Service	<input type="checkbox"/>	Réparation	<input checked="" type="checkbox"/>
		en option	<input type="checkbox"/>


60029043040 Outil de compression		
 <p>60029043040</p>	<p>Description / Exemple d'utilisation</p> <p>Outil de compression de pièces (bague d'étanchéité radiale de la pompe à eau)</p> <p>utilisé sur le modèle</p> <p>450 SX-F Factory Edition US 2015 450 SX-F 2016 450 SX-F 2017 450 SX-F 2018 450 SX-F 2019 450 SX-F 2020 450 EXC 2017 450 EXC 2018 450 EXC 2019 450 EXC 2020 450 EXC Six Days 2017 450 EXC Six Days 2018 450 EXC Six Days 2019 450 EXC Six Days 2020 500 EXC 2017 500 EXC 2018 500 EXC 2019 500 EXC 2020 500 EXC Six Days 2017 500 EXC Six Days 2018 500 EXC Six Days 2019 500 EXC Six Days 2020 450 XC-F 2016 450 XC-F 2017 450 XC-F 2018 450 XC-F 2019 450 XC-F 2020 500 XC-W 2020</p>	
	Service <input type="checkbox"/>	Réparation <input checked="" type="checkbox"/> en option <input type="checkbox"/>


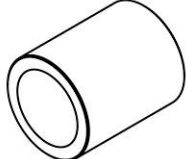
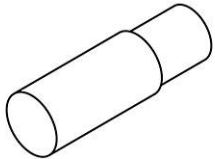


60029046128 Outil de compression		
 <p>60029046128</p>	<p>Description / Exemple d'utilisation</p> <p>Outil de compression de pièces (palier de butée du vilebrequin)</p> <p>utilisé sur le modèle</p> <p>Travel Big Naked Big Super Bike Big Touring</p>	
	Service <input type="checkbox"/>	Réparation <input checked="" type="checkbox"/> en option <input type="checkbox"/>

61229008100 Outil de compression		
 <p>61229008100</p>	Description / Exemple d'utilisation Outil d'extraction de pièces (dépose du rotor)	
	utilisé sur le modèle Travel Mid Travel Big 790 Duke 890 Duke R Naked Big 1190 RC8 R 2015 Touring	
Service	<input type="checkbox"/>	Réparation <input checked="" type="checkbox"/>
		en option <input type="checkbox"/>

61229013000 Outil de compression		
 <p>61229013000</p>	Description / Exemple d'utilisation Outil de compression de pièces (bague d'étanchéité radiale de la tige)	
	utilisé sur le modèle Travel Big Naked Big 1190 RC8 R 2015 Touring	
Service	<input type="checkbox"/>	Réparation <input checked="" type="checkbox"/>
		en option <input type="checkbox"/>

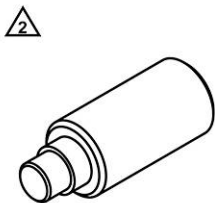
61229016000 Outil de compression		
 <p>61229016000</p>	Description / Exemple d'utilisation Outil de compression de pièces (pignon de commande de l'arbre d'équilibrage)	
	utilisé sur le modèle Travel Mid Travel Big 790 Duke 890 Duke R Naked Big Super Bike Big Touring	
Service	<input type="checkbox"/>	Réparation <input checked="" type="checkbox"/>
		en option <input type="checkbox"/>

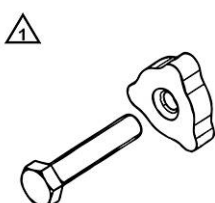
61229018000 Outil de compression		
 <p>61229018000</p>	Description / Exemple d'utilisation Outil d'extraction de pièces (pignon de commande de l'arbre d'équilibrage)	
	utilisé sur le modèle Travel Big Naked Big Super Bike Big Touring	
Service	<input type="checkbox"/>	Réparation <input checked="" type="checkbox"/>
		en option <input type="checkbox"/>

61229044000 Outil de compression		
 <p>61229044000</p>	<p>Description / Exemple d'utilisation Outil d'extraction et de compression de coussinets de palier (palier principal)</p> <p>utilisé sur le modèle Travel Big Naked Big Super Bike Big Touring</p>	<p>Service <input type="checkbox"/> Réparation <input checked="" type="checkbox"/> en option <input type="checkbox"/></p>
61229045000 Outil de compression		
 <p>61229045000</p>	<p>Description / Exemple d'utilisation Outil d'extraction et de compression de pièces (palier principal)</p> <p>utilisé sur le modèle Travel Big Naked Big Super Bike Big Touring</p>	<p>Service <input type="checkbox"/> Réparation <input checked="" type="checkbox"/> en option <input type="checkbox"/></p>
61329004100 Outil de compression		
 <p>61329004100</p>	<p>Description / Exemple d'utilisation Outil d'extraction et de compression de pièces (roulement du bras oscillant)</p> <p>utilisé sur le modèle Travel Big Naked Big Touring</p>	<p>Service <input type="checkbox"/> Réparation <input checked="" type="checkbox"/> en option <input type="checkbox"/></p>
61329004200 Outil de compression		
 <p>61329004200</p>	<p>Description / Exemple d'utilisation Outil d'extraction de pièces (roulement du bras oscillant)</p> <p>utilisé sur le modèle Travel Big Naked Big Touring</p>	<p>Service <input type="checkbox"/> Réparation <input checked="" type="checkbox"/> en option <input type="checkbox"/></p>
75029044010 Outil de compression		
 <p>75029044010</p>	<p>Description / Exemple d'utilisation Outil de compression de pièces (grand palier d'arbre à cames)</p> <p>utilisé sur le modèle 250 SX 2017 250 SX 2018 250 SX 2019 450 SX-F 250 EXC 2017 250 EXC 2018 250 EXC 2019</p>	

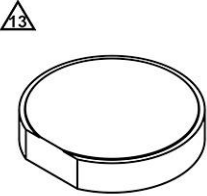
75029044010 Outil de compression	
	250 EXC 2020
	250 EXC Six Days 2017
	250 EXC Six Days 2018
	250 EXC Six Days 2019
	250 EXC Six Days 2020
	450 EXC
	450 EXC Six Days
	450 EXC Factory Edition
	300 EXC 2017
	300 EXC 2018
	300 EXC 2019
	300 EXC 2020
	300 EXC Six Days 2017
	300 EXC Six Days 2018
	300 EXC Six Days 2019
	300 EXC Six Days 2020
	Enduro E3 4 temps
	250 XC-W 2017
	250 XC-W 2018
	250 XC-W 2019
	250 XC-W 2020
	250 XC 2017
	250 XC 2018
	250 XC 2019
	250 XC 2020
	450 XC-F
	450 XC-W
	300 XC 2017
	300 XC 2018
	300 XC 2019
	300 XC 2020
	300 XC-W 2017
	300 XC-W 2018
	300 XC-W 2019
	300 XC-W 2020
	300 XC-W Six Days 2017
	300 XC-W Six Days 2018
	300 XC-W Six Days 2019
	300 XC-W Six Days 2020
	Cross Country E3 4 temps
	Supermoto Competition
	690 SMC R 2014
	690 SMC R 2015
	690 SMC R 2016
	690 SMC R 2017
	690 Enduro R 2014
	690 Enduro R 2015
	690 Enduro R 2016
	690 Enduro R 2017
	690 Enduro R 2018
	690 Duke 2014

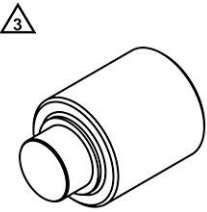
75029044010 Outil de compression			
	690 Duke 2015		
	690 Duke R 2014		
	690 Duke R 2015		
Service	<input type="checkbox"/>	Réparation	<input checked="" type="checkbox"/>
		en option	<input type="checkbox"/>

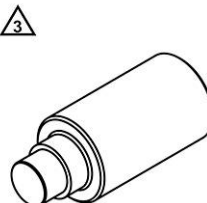
75029044020 Outil de compression			
 <p>75029044020</p>	Description / Exemple d'utilisation		
	Outil de compression de pièces (petit palier d'arbre à cames)		
	utilisé sur le modèle		
	450 SX-F		
	450 EXC		
	450 EXC Six Days		
	450 EXC Factory Edition		
	Enduro E3 4 temps		
	450 XC-F		
	450 XC-W		
	Cross Country E3 4 temps		
	Supermoto Competition		
	690 SMC R 2014		
	690 SMC R 2015		
	690 SMC R 2016		
	690 SMC R 2017		
	690 Enduro R 2014		
	690 Enduro R 2015		
	690 Enduro R 2016		
	690 Enduro R 2017		
	690 Enduro R 2018		
	690 Duke 2014		
	690 Duke 2015		
	690 Duke R 2014		
	690 Duke R 2015		
Service	<input type="checkbox"/>	Réparation	<input checked="" type="checkbox"/>
		en option	<input type="checkbox"/>

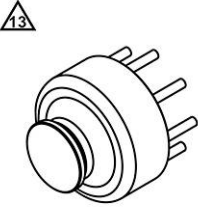
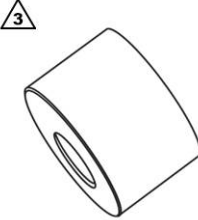
75029051000 Outil de compression			
 <p>75029051000</p>	Description / Exemple d'utilisation		
	Outil d'extraction de pièces (grand palier d'arbre à cames)		
	utilisé sur le modèle		
	450 SX-F		
	450 EXC		
	450 EXC Six Days		
	450 EXC Factory Edition		
	Enduro E3 4 temps		
	450 XC-F		
	450 XC-W		
	Cross Country E3 4 temps		
	Supermoto Competition		
	690 SMC R 2014		
	690 SMC R 2015		
	690 SMC R 2016		
	690 SMC R 2017		
	690 Enduro R 2014		

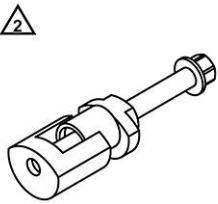
75029051000 Outil de compression		
	690 Enduro R 2015 690 Enduro R 2016 690 Enduro R 2017 690 Enduro R 2018 690 Duke 2014 690 Duke 2015 690 Duke R 2014 690 Duke R 2015	
	Service <input type="checkbox"/>	Réparation <input checked="" type="checkbox"/>
		en option <input type="checkbox"/>

76629044011 Outil de compression		
 <p>76629044011</p>	Description / Exemple d'utilisation Outil de compression de pièces (palier d'arbre d'équilibrage, palier d'arbre à cames)	
	utilisé sur le modèle 690 SMC R 2019 690 SMC R 2020 690 Enduro R 2019 690 Enduro R 2020 690 Duke 2016 690 Duke 2017 690 Duke 2018 690 Duke 2019 690 Duke R 2016 690 Duke R 2017	
Service <input type="checkbox"/>		Réparation <input checked="" type="checkbox"/>
		en option <input type="checkbox"/>


76629044020 Outil de compression		
 <p>76629044020</p>	Description / Exemple d'utilisation Outil de compression de pièces (palier d'arbre d'équilibrage)	
	utilisé sur le modèle 690 SMC R 2019 690 SMC R 2020 690 Enduro R 2019 690 Enduro R 2020 690 Duke 2016 690 Duke 2017 690 Duke 2018 690 Duke 2019 690 Duke R 2016 690 Duke R 2017	
Service <input type="checkbox"/>		Réparation <input checked="" type="checkbox"/>
		en option <input type="checkbox"/>


76629044030 Outil de compression		
 <p>76629044030</p>	Description / Exemple d'utilisation Outil de compression de pièces (palier d'arbre à cames)	
	utilisé sur le modèle 690 SMC R 2019 690 SMC R 2020 690 Enduro R 2019 690 Enduro R 2020 690 Duke 2016	


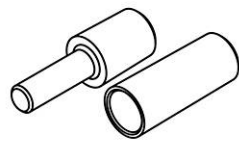


76629044030 Outil de compression			
	690 Duke 2017 690 Duke 2018 690 Duke 2019 690 Duke R 2016 690 Duke R 2017		
	Service <input type="checkbox"/>	Réparation <input checked="" type="checkbox"/>	en option <input type="checkbox"/>
77829083044 Outil de compression			
 <p>13</p> <p>77829083044</p>	Description / Exemple d'utilisation Outil d'extraction et de compression de pièces (roue libre)		
	utilisé sur le modèle Freeride 350 2014		
	Service <input type="checkbox"/>	Réparation <input checked="" type="checkbox"/>	en option <input type="checkbox"/>
79429006000 Outil de compression			
 <p>3</p> <p>79429006000</p>	Description / Exemple d'utilisation Outil de compression de pièces (palier de l'arbre de pompe à eau)		
	utilisé sur le modèle 450 SX-F Factory Edition US 2015 450 SX-F 2016 450 SX-F 2017 450 SX-F 2018 450 SX-F 2019 450 SX-F 2020 450 EXC 2017 450 EXC 2018 450 EXC 2019 450 EXC 2020 450 EXC Six Days 2017 450 EXC Six Days 2018 450 EXC Six Days 2019 450 EXC Six Days 2020 500 EXC 2017 500 EXC 2018 500 EXC 2019 500 EXC 2020 500 EXC Six Days 2017 500 EXC Six Days 2018 500 EXC Six Days 2019 500 EXC Six Days 2020 450 XC-F 2016 450 XC-F 2017 450 XC-F 2018 450 XC-F 2019 450 XC-F 2020 500 XC-W 2020		
	Service <input type="checkbox"/>	Réparation <input checked="" type="checkbox"/>	en option <input type="checkbox"/>

79629000044 Outil de compression	
 <p>79629000044</p>	<p>Description / Exemple d'utilisation</p> <p>Outil d'extraction et de compression de pièces (palier de pivot)</p> <p>utilisé sur le modèle</p> <p>250 EXC-F 2017 250 EXC-F 2018 250 EXC-F 2019 250 EXC-F 2020 250 EXC-F Six Days 2017 250 EXC-F Six Days 2018 250 EXC-F Six Days 2019 250 EXC-F Six Days 2020 150 EXC 250 EXC 2017 250 EXC 2018 250 EXC 2019 250 EXC 2020 250 EXC Six Days 2017 250 EXC Six Days 2018 250 EXC Six Days 2019 250 EXC Six Days 2020 350 EXC-F 2017 350 EXC-F 2018 350 EXC-F 2019 350 EXC-F 2020 350 EXC-F Six Days 2017 350 EXC-F Six Days 2018 350 EXC-F Six Days 2019 350 EXC-F Six Days 2020 450 EXC 2017 450 EXC 2018 450 EXC 2019 450 EXC 2020 450 EXC Six Days 2017 450 EXC Six Days 2018 450 EXC Six Days 2019 450 EXC Six Days 2020 300 EXC 2017 300 EXC 2018 300 EXC 2019 300 EXC 2020 300 EXC Six Days 2017 300 EXC Six Days 2018 300 EXC Six Days 2019 300 EXC Six Days 2020 500 EXC 2017 500 EXC 2018 500 EXC 2019 500 EXC 2020 500 EXC Six Days 2017 500 EXC Six Days 2018 500 EXC Six Days 2019 500 EXC Six Days 2020</p>

7962900044 Outil de compression		
	125 XC-W	
	150 XC-W	
	250 XC-W 2017	
	250 XC-W 2018	
	250 XC-W 2019	
	250 XC-W 2020	
	350 XCF-W 2020	
	300 XC-W 2017	
	300 XC-W 2018	
	300 XC-W 2019	
	300 XC-W 2020	
	300 XC-W Six Days 2017	
	300 XC-W Six Days 2018	
	300 XC-W Six Days 2019	
	300 XC-W Six Days 2020	
	500 XC-W 2020	
	Service	<input type="checkbox"/>
		en option <input type="checkbox"/>

90129020000 Outil de compression		
 <p>90129020000</p>	<p>Description / Exemple d'utilisation</p> <p>Outil permettant de déposer des pièces (rotor, carter moteur, palier principal)</p> <p>utilisé sur le modèle</p> <p>Travel Small</p> <p>Naked Small</p> <p>Super Bike Small</p>	
	Service	<input type="checkbox"/>
		en option <input type="checkbox"/>

90129043000 Outil de compression		
 <p>90129043000</p>	<p>Description / Exemple d'utilisation</p> <p>Outil de compression de pièces (bague d'étanchéité radiale)</p> <p>utilisé sur le modèle</p> <p>125 Duke 2014</p> <p>125 Duke 2015</p> <p>125 Duke 2016</p> <p>200 Duke 2014</p> <p>200 Duke 2015</p> <p>200 Duke 2016</p> <p>250 Duke 2015</p> <p>250 Duke 2016</p> <p>390 Duke 2014</p> <p>390 Duke 2015</p> <p>390 Duke 2016</p> <p>RC 125 2014</p> <p>RC 125 2015</p> <p>RC 125 2016</p> <p>RC 200 2014</p> <p>RC 200 2015</p> <p>RC 200 2016</p> <p>RC 250 2015</p> <p>RC 250 2016</p>	

90129043000 Outil de compression			
	RC 390 2014 RC 390 2015 RC 390 2016		
	Service <input type="checkbox"/>	Réparation <input checked="" type="checkbox"/>	en option <input type="checkbox"/>
90129056000 Outil de compression			
<p>2x </p>  <p>90129056000</p>	<p>Description / Exemple d'utilisation</p> <p>Outil d'extraction de pièces (palier d'arbre d'équilibrage)</p> <p>utilisé sur le modèle</p> <p>Travel Small Naked Small Super Bike Small</p>		
	Service <input type="checkbox"/>	Réparation <input checked="" type="checkbox"/>	en option <input type="checkbox"/>
93829043000 Outil de compression			
<p></p>  <p>93829043000</p>	<p>Description / Exemple d'utilisation</p> <p>Outil de compression de pièces (bague d'étanchéité radiale)</p> <p>utilisé sur le modèle</p> <p>Travel Small</p> <p>125 Duke 2017 125 Duke 2018 125 Duke 2019 125 Duke 2020 200 Duke 2017 200 Duke 2018 200 Duke 2019 200 Duke 2020 250 Duke 2017 250 Duke 2018 250 Duke 2019 250 Duke 2020 390 Duke 2017 390 Duke 2018 390 Duke 2019 390 Duke 2020 RC 125 2017 RC 125 2018 RC 125 2019 RC 125 2020 RC 200 2017 RC 200 2018 RC 200 2019 RC 200 2020 RC 250 2017 RC 390 2017 RC 390 2018 RC 390 2019 RC 390 2020</p>		
	Service <input type="checkbox"/>	Réparation <input checked="" type="checkbox"/>	en option <input type="checkbox"/>

19.1 Vue d'ensemble

M01916-01

Crochet à ressort (50305017000C1) (🔗 p. 173)

50305017000C1 Crochet à ressort

 <p>50305017000C1</p>	Description / Exemple d'utilisation		
	<p>Outil permettant de retirer les ressorts d'échappement</p> <p>utilisé sur le modèle</p> <p>Mini MX 2 temps</p> <p>MX</p> <p>Enduro</p> <p>Freeride Dual Sport</p> <p>Cross Country</p> <p>Supermoto Competition</p>		
Service	<input checked="" type="checkbox"/>	Réparation	<input type="checkbox"/>
		en option	<input type="checkbox"/>

19.2 Vue d'ensemble de la planche à outils

M01916-01

Seringue (50329050000) (🔗 p. 173)

Jauge à crochet (51729022000) (🔗 p. 173)

Clé à douille (55529021000) (🔗 p. 174)

Jauge à crochet (55529022000) (🔗 p. 174)

Seringue d'injection d'huile (58429048000) (🔗 p. 175)

Rivoir de chaîne (60029020000) (🔗 p. 175)

Douille polygonale (60029075000) (🔗 p. 176)

Outil de montage (61229035000) (🔗 p. 176)

Boulon de centrage (61229051000) (🔗 p. 176)

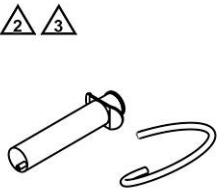
Douille polygonale (63529075000) (🔗 p. 176)

Outil de montage (77329081000) (🔗 p. 177)

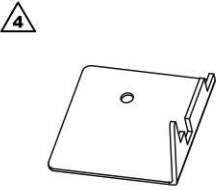
Douille polygonale (79129075000) (🔗 p. 177)

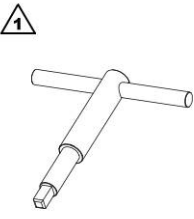
Outil de montage (79129081000) (🔗 p. 177)

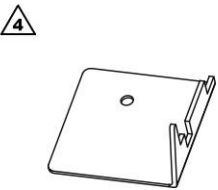
50329050000 Seringue

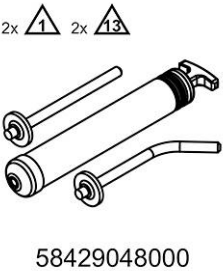


 <p>50329050000</p>	Description / Exemple d'utilisation		
	<p>Outil permettant d'absorber et d'injecter des liquides</p> <p>utilisé sur le modèle</p> <p>KTM</p>		
Service	<input checked="" type="checkbox"/>	Réparation	<input type="checkbox"/>
		en option	<input type="checkbox"/>

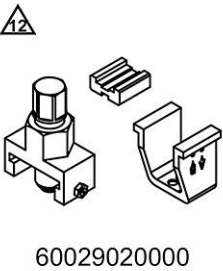

51729022000 Jauge à crochet

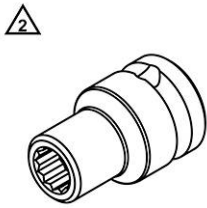
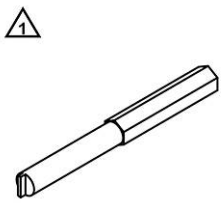
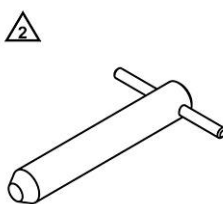
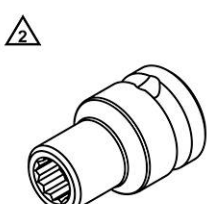
 <p>51729022000</p>	Description / Exemple d'utilisation		
	<p>Outil de réglage des pièces (régulateur centrifuge)</p> <p>utilisé sur le modèle</p> <p>150 EXC</p> <p>150 XC-W 2020</p>		
Service	<input type="checkbox"/>	Réparation	<input checked="" type="checkbox"/>
		en option	<input type="checkbox"/>

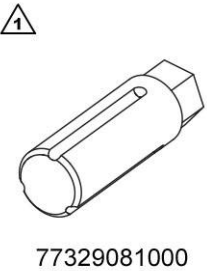
55529021000 Clé à douille		
 <p>55529021000</p>	<p>Description / Exemple d'utilisation</p> <p>Outil de réglage des pièces (régulateur centrifuge)</p> <p>Données techniques</p> <p>Carré : 5 mm (0,2 in)</p> <p>utilisé sur le modèle</p> <p>250 EXC TPI EU 2018</p> <p>250 EXC 2019</p> <p>250 EXC 2020</p> <p>250 EXC Six Days 2018</p> <p>250 EXC Six Days 2019</p> <p>250 EXC Six Days 2020</p> <p>300 EXC TPI EU 2018</p> <p>300 EXC TPI EU 2019</p> <p>300 EXC 2020</p> <p>300 EXC Six Days 2018</p> <p>300 EXC Six Days 2019</p> <p>300 EXC Six Days 2020</p> <p>250 XC-W TPI US 2018</p> <p>250 XC-W 2019</p> <p>250 XC 2020</p> <p>300 XC 2020</p> <p>300 XC-W 2019</p> <p>300 XC-W 2020</p> <p>300 XC-W Six Days 2019</p> <p>300 XC-W Six Days 2020</p> <p>250 XC-W TPI US 2020</p>	
	Service <input type="checkbox"/>	Réparation <input checked="" type="checkbox"/>

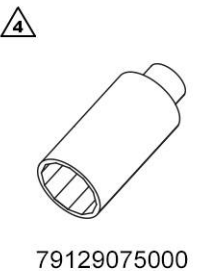
55529022000 Jauge à crochet		
 <p>55529022000</p>	<p>Description / Exemple d'utilisation</p> <p>Outil de réglage des pièces (régulateur à boules)</p> <p>utilisé sur le modèle</p> <p>250 EXC TPI EU 2018</p> <p>250 EXC 2019</p> <p>250 EXC Six Days 2018</p> <p>250 EXC Six Days 2019</p> <p>300 EXC TPI EU 2018</p> <p>300 EXC TPI EU 2019</p> <p>300 EXC Six Days 2018</p> <p>300 EXC Six Days 2019</p> <p>250 XC-W TPI US 2018</p> <p>250 XC-W 2019</p> <p>300 XC-W 2019</p> <p>300 XC-W Six Days 2019</p>	
	Service <input type="checkbox"/>	Réparation <input checked="" type="checkbox"/>

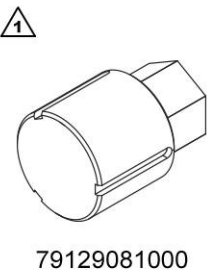
5842904800 Seringue d'injection d'huile			
 <p>2x  2x </p> <p>5842904800</p>	Description / Exemple d'utilisation Outil permettant d'injecter de l'huile de boîte		
	utilisé sur le modèle Freeride E-Ride Supermoto E-Ride		
Service	<input checked="" type="checkbox"/>	Réparation	<input type="checkbox"/>
		en option	<input type="checkbox"/>

6002902000 Rivoir de chaîne			
 <p></p> <p>6002902000</p>	Description / Exemple d'utilisation Outil permettant de riveter la chaîne		
	utilisé sur le modèle 690 SMC R 2019 690 SMC R 2020 Travel Enduro 690 Enduro R 2019 690 Enduro R 2020 125 Duke 2017 125 Duke 2018 125 Duke 2019 125 Duke 2020 200 Duke 2017 200 Duke 2018 200 Duke 2019 200 Duke 2020 250 Duke 2017 250 Duke 2018 250 Duke 2019 250 Duke 2020 390 Duke 2017 390 Duke 2018 390 Duke 2019 390 Duke 2020 690 Duke 2016 690 Duke 2017 690 Duke 2018 690 Duke 2019 690 Duke R 2016 690 Duke R 2017 790 Duke 890 Duke R Naked Big Super Bike Small Touring		
Service	<input checked="" type="checkbox"/>	Réparation	<input type="checkbox"/>
		en option	<input type="checkbox"/>

60029075000 Douille polygonale			
 <p>60029075000</p>	Description / Exemple d'utilisation Outil permettant de retirer et mettre en place des vis (palier de bielle) Données techniques Entraînement : 1/2 in Diamètre : 10 mm (0,39 in) utilisé sur le modèle Travel Big Naked Big Super Bike Big Touring		
	Service <input type="checkbox"/>	Réparation <input checked="" type="checkbox"/>	en option <input type="checkbox"/>
61229035000 Outil de montage			
 <p>61229035000</p>	Description / Exemple d'utilisation Outil permettant de monter et démonter des pièces (gicleur d'huile) utilisé sur le modèle Travel Big Naked Big Touring		
	Service <input checked="" type="checkbox"/>	Réparation <input type="checkbox"/>	en option <input type="checkbox"/>
61229051000 Boulon de centrage			
 <p>61229051000</p>	Description / Exemple d'utilisation Outil permettant de centrer des pièces (bras oscillant) utilisé sur le modèle Super Bike Big		
	Service <input type="checkbox"/>	Réparation <input checked="" type="checkbox"/>	en option <input type="checkbox"/>
63529075000 Douille polygonale			
 <p>63529075000</p>	Description / Exemple d'utilisation Outil permettant de retirer et mettre en place des vis (palier de bielle) Données techniques Entraînement : 1/2 in Diamètre : 9 mm (0,35 in) utilisé sur le modèle Travel Mid Travel Small 250 Duke 2019 250 Duke 2020 390 Duke 2019 390 Duke 2020 790 Duke 890 Duke R RC 390 2019 RC 390 2020		
	Service <input type="checkbox"/>	Réparation <input checked="" type="checkbox"/>	en option <input type="checkbox"/>

77329081000 Outil de montage		
 <p>77329081000</p>	<p>Description / Exemple d'utilisation Outil permettant de monter et démonter des pièces (tuyau du liquide de refroidissement)</p> <p>Données techniques Six pans : 13 mm (0,51 in) utilisé sur le modèle</p> <p>250 EXC-F 2019 250 EXC-F Six Days 2019 350 EXC-F 2019 350 EXC-F Six Days 2019 450 EXC 2019 450 EXC 2020 450 EXC Six Days 2019 450 EXC Six Days 2020 500 EXC 2019 500 EXC 2020 500 EXC Six Days 2019 500 EXC Six Days 2020 500 XC-W 2020</p>	
	Service <input type="checkbox"/>	Réparation <input type="checkbox"/>

79129075000 Douille polygonale		
 <p>79129075000</p>	<p>Description / Exemple d'utilisation Outil de montage et démontage des pièces (écrou de vilebrequin)</p> <p>Données techniques Entraînement : 1/2 in Diamètre : 32 mm (1,26 in) utilisé sur le modèle</p> <p>350 SX-F 2019 350 SX-F 2020 250 SX-F 2019 250 SX-F 2020 250 XC-F 2019 250 XC-F 2020 350 XC-F 2019 350 XC-F 2020</p>	
	Service <input checked="" type="checkbox"/>	Réparation <input type="checkbox"/>


79129081000 Outil de montage		
 <p>79129081000</p>	<p>Description / Exemple d'utilisation Outil permettant de monter et démonter des pièces (tuyau du liquide de refroidissement)</p> <p>Données techniques Entraînement à six pans : 13 mm (0,51 in) utilisé sur le modèle</p> <p>150 SX 2019 150 SX 2020 250 SX 2019 250 SX 2020 350 SX-F 2019 350 SX-F 2020 450 SX-F Factory Edition US 2018 450 SX-F 2019 450 SX-F 2020</p>	

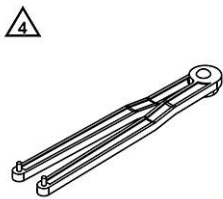
79129081000 Outil de montage		
	125 SX 2019	
	125 SX 2020	
	250 SX-F 2019	
	250 SX-F 2020	
	250 EXC-F 2020	
	250 EXC-F Six Days 2020	
	150 EXC	
	250 EXC 2020	
	250 EXC Six Days 2020	
	350 EXC-F 2020	
	350 EXC-F Six Days 2020	
	300 EXC 2020	
	300 EXC Six Days 2020	
	150 XC-W 2020	
	250 XC-F 2019	
	250 XC-F 2020	
	250 XC-W 2020	
	250 XC 2019	
	250 XC 2020	
	350 XC-F 2019	
	350 XC-F 2020	
	350 XCF-W 2020	
	450 XC-F 2019	
	450 XC-F 2020	
	300 XC 2019	
	300 XC 2020	
	300 XC-W 2020	
	300 XC-W Six Days 2020	
Service	<input type="checkbox"/>	Réparation <input checked="" type="checkbox"/>
		en option <input type="checkbox"/>

20.1 Vue d'ensemble de la planche à outils

M01916-01


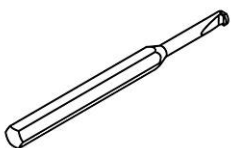
Douille (T07030) (📖 p. 180)
 Outil à ergot (T103) (📖 p. 180)
 Pointeau (T120) (📖 p. 183)
 Douille de protection (T1401) (📖 p. 183)
 Outil spécial (T14015S) (📖 p. 184)
 Outil spécial (T14016S) (📖 p. 186)
 Clé polygonale (T14017) (📖 p. 186)
 Outil de remplissage (T14019) (📖 p. 188)
 Outil de maintien (T14020) (📖 p. 189)
 Mandrin de calibrage (T14021) (📖 p. 190)
 Outil de compression (T14022B) (📖 p. 190)
 Douille de protection de filetage (T14023) (📖 p. 191)
 Outil de maintien (T14026S) (📖 p. 192)
 Outil de maintien (T14026S1) (📖 p. 192)
 Douille (T14029) (📖 p. 193)
 Embout (T14030) (📖 p. 194)
 Clé plate (T14032) (📖 p. 194)
 Pincette (T14033) (📖 p. 196)
 Outil spécial (T1403S) (📖 p. 197)
 Outil de montage (T14040S) (📖 p. 198)
 Clé pour écrous à encoches (T14047) (📖 p. 199)
 Outil spécial (T14049S) (📖 p. 201)
 Outil de compression (T14051) (📖 p. 203)
 Clé pour écrous à encoches (T14071) (📖 p. 205)
 Outil spécial (T14072) (📖 p. 205)
 Douille de protection (T14073) (📖 p. 206)
 Douille spéciale (T14084) (📖 p. 208)
 Douille spéciale (T14087) (📖 p. 209)
 Clé polygonale (T14091) (📖 p. 210)
 Douille (T14092) (📖 p. 210)
 Douille de protection (T512) (📖 p. 211)
 Clé polygonale (T524) (📖 p. 212)
 Outil spécial (T526S) (📖 p. 212)
 Outil de montage (T528S) (📖 p. 212)
 Outil spécial (T531S) (📖 p. 213)
 Axe (T605) (📖 p. 213)
 Outil spécial (T612S) (📖 p. 214)
 Outil de montage (T724S) (📖 p. 214)
 Douille de protection (T726) (📖 p. 214)
 Douille (T727S) (📖 p. 215)
 Douille (T729) (📖 p. 215)


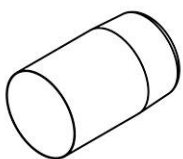
T07030 Douille		
 <p>T07030</p>	<p>Description / Exemple d'utilisation</p> <p>Outil de desserrage et de serrage des pièces (couvercle fileté)</p> <p>Données techniques</p> <p>Entraînement : 1/2 in</p> <p>Ouverture de la clé : 40/39 mm (40/39 in)</p> <p>Diamètre : 55 mm (2,17 in)</p> <p>utilisé sur le modèle</p> <p>50 SX 2020</p> <p>50 SX Mini 2020</p> <p>65 SX 2020</p> <p>Mini MX Electro</p>	
	Service <input type="checkbox"/>	Réparation <input checked="" type="checkbox"/>

T103 Outil à ergot	
 <p>T103</p>	<p>Description / Exemple d'utilisation</p> <p>Outil de travail sur la tige de piston (plaque de support du ressort, ajusteur de précontrainte)</p> <p>Données techniques</p> <p>réglable</p> <p>Diamètre : 4 mm (0,16 in)</p> <p>utilisé sur le modèle</p> <p>50 SX</p> <p>50 SX Mini</p> <p>50 SXS</p> <p>50 SXS Mini</p> <p>65 SX 2014</p> <p>65 SX 2015</p> <p>65 SX 2016</p> <p>65 SX 2017</p> <p>65 SX 2018</p> <p>65 SX 2020</p> <p>Mini MX Electro</p> <p>150 SX 2014</p> <p>150 SX 2015</p> <p>250 SX 2014</p> <p>250 SX 2015</p> <p>250 SX 2016</p> <p>350 SX-F 2014</p> <p>350 SX-F 2015</p> <p>450 SX-F 2014</p> <p>450 SX-F EU 2015</p> <p>450 SX-F US 2015</p> <p>125 SX 2014</p> <p>125 SX 2015</p> <p>250 SX-F 2014</p> <p>250 SX-F EU 2015</p> <p>250 SX-F US 2015</p> <p>250 SX-F EU 2016</p> <p>250 SX-F US 2016</p> <p>Enduro E1 2 temps</p> <p>250 EXC-F 2014</p> <p>250 EXC-F 2015</p> <p>250 EXC-F 2016</p>

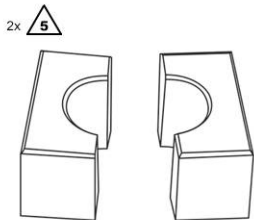
T103 Outil à ergot	
	250 EXC-F Six Days 2014
	250 EXC-F Six Days 2015
	250 EXC-F Six Days 2016
	250 EXC-F Factory Edition
	200 EXC
	250 EXC 2014
	250 EXC 2015
	250 EXC 2016
	250 EXC 2017
	250 EXC 2018
	250 EXC Six Days 2014
	250 EXC Six Days 2015
	250 EXC Six Days 2016
	250 EXC Six Days 2017
	250 EXC Six Days 2018
	250 EXC Factory Edition
	350 EXC-F 2014
	350 EXC-F 2015
	350 EXC-F 2016
	350 EXC-F Six Days 2014
	350 EXC-F Six Days 2015
	350 EXC-F Six Days 2016
	350 EXC-F Factory Edition
	450 EXC 2014
	450 EXC 2015
	450 EXC 2016
	450 EXC Six Days 2014
	450 EXC Six Days 2015
	450 EXC Six Days 2016
	450 EXC Factory Edition
	300 EXC 2014
	300 EXC 2015
	300 EXC 2016
	300 EXC 2017
	300 EXC 2018
	300 EXC Six Days 2014
	300 EXC Six Days 2015
	300 EXC Six Days 2016
	300 EXC Six Days 2017
	300 EXC Six Days 2018
	300 EXC Factory Edition
	500 EXC 2014
	500 EXC 2015
	500 EXC 2016
	500 EXC Six Days 2014
	500 EXC Six Days 2015
	500 EXC Six Days 2016
	150 XC
	250 XC-F 2014
	250 XC-F 2015
	250 XC-F 2016
	250 XCF-W
	200 XC-W

T103 Outil à ergot			
	250 XC 2014		
	250 XC 2015		
	250 XC 2016		
	350 XC-F 2014		
	350 XC-F 2015		
	350 XCF-W 2014		
	350 XCF-W 2015		
	350 XCF-W 2016		
	350 XCF-W Six Days		
	450 XC-F 2014		
	450 XC-F 2015		
	450 XC-W		
	300 XC 2014		
	300 XC 2015		
	300 XC 2016		
	300 XC-W 2014		
	300 XC-W 2015		
	300 XC-W 2016		
	300 XC-W 2017		
	300 XC-W 2018		
	300 XC-W Six Days 2014		
	300 XC-W Six Days 2015		
	300 XC-W Six Days 2016		
	300 XC-W Six Days 2017		
	300 XC-W Six Days 2018		
	500 XC-W 2014		
	500 XC-W 2015		
	500 XC-W 2016		
	Supermoto Competition		
	690 SMC R 2014		
	690 SMC R 2015		
	690 SMC R 2016		
	690 SMC R 2017		
	1090 Adventure R		
	1190 Adventure R		
	1290 Super Adventure		
	1290 Super Adventure T		
	1290 Super Adventure S		
	1290 Super Adventure R		
	690 Enduro R 2014		
	690 Enduro R 2015		
	690 Enduro R 2016		
	690 Enduro R 2017		
	690 Enduro R 2018		
	Touring		
Service	<input type="checkbox"/>	Réparation <input checked="" type="checkbox"/>	en option <input type="checkbox"/>

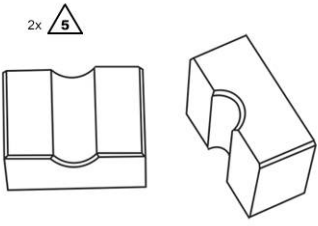
T120 Pointeau		
  T120	Description / Exemple d'utilisation Outil de braquage des pièces (douilles à collet) Données techniques Diamètre : 8 mm (0,31 in) utilisé sur le modèle 50 SX 50 SX Mini 50 SXS 50 SXS Mini 65 SX 85 SX 2018 85 SX 2019 85 SX 2020 Mini MX Electro MX Enduro E1 Enduro E2 Enduro E3 Freeride Cross Country Supermoto Travel Mid Travel Big Dual Sport Enduro 690 Duke 2014 690 Duke 2015 690 Duke 2016 690 Duke 2017 690 Duke R 790 Duke 890 Duke R Naked Big RC 390 R EU 2018 RC 390 R US 2018 RC 390 R EU 2019 RC 390 R US 2019 Super Bike Big Touring	Service <input type="checkbox"/> Réparation <input checked="" type="checkbox"/> en option <input type="checkbox"/>


T1401 Douille de protection		
  T1401	Description / Exemple d'utilisation Outil de protection de pièces (tube intérieur de fourche) Données techniques Diamètre : 48 mm (1,89 in) utilisé sur le modèle MX Enduro E1 Enduro E2 Enduro E3 Cross Country Supermoto Competition Supermoto / Dual Sport	

T1401 Douille de protection		
	790 Adventure R 790 Adventure R Rally 1090 Adventure 2017 1090 Adventure R 1190 Adventure 1190 Adventure R 1290 Super Adventure 1290 Super Adventure T 1290 Super Adventure S 1290 Super Adventure R Dual Sport Enduro Naked Big Touring	
Service	<input type="checkbox"/>	Réparation <input checked="" type="checkbox"/>
		en option <input type="checkbox"/>

T14015S Outil spécial	
 <p>T14015S</p>	<p>Description / Exemple d'utilisation</p> <p>Outil de serrage des pièces (cartouche)</p> <p>Données techniques</p> <p>Diamètre : 27 mm (1,06 in)</p> <p>utilisé sur le modèle</p> <p>85 SX 2018 85 SX 2019 85 SX 2020</p> <p>Enduro E1 2 temps</p> <p>250 EXC-F 2014 250 EXC-F 2015 250 EXC-F 2016 250 EXC-F Six Days 2014 250 EXC-F Six Days 2015 250 EXC-F Six Days 2016 250 EXC-F Factory Edition</p> <p>200 EXC</p> <p>250 EXC 2014 250 EXC 2015 250 EXC 2016 250 EXC Six Days 2014 250 EXC Six Days 2015 250 EXC Six Days 2016 250 EXC Factory Edition</p> <p>350 EXC-F 2014 350 EXC-F 2015 350 EXC-F 2016 350 EXC-F Six Days 2014 350 EXC-F Six Days 2015 350 EXC-F Six Days 2016 350 EXC-F Factory Edition</p> <p>450 EXC 2014 450 EXC 2015 450 EXC 2016 450 EXC Six Days 2014 450 EXC Six Days 2015 450 EXC Six Days 2016</p>

T14015S Outil spécial		
	450 EXC Factory Edition	
	300 EXC 2014	
	300 EXC 2015	
	300 EXC 2016	
	300 EXC Six Days 2014	
	300 EXC Six Days 2015	
	300 EXC Six Days 2016	
	300 EXC Factory Edition	
	500 EXC 2014	
	500 EXC 2015	
	500 EXC 2016	
	500 EXC Six Days 2014	
	500 EXC Six Days 2015	
	500 EXC Six Days 2016	
	250 XCF-W	
	200 XC-W	
	250 XC-W 2014	
	250 XC-W 2015	
	250 XC-W 2016	
	350 XCF-W 2014	
	350 XCF-W 2015	
	350 XCF-W 2016	
	350 XCF-W Six Days	
	450 XC-W	
	300 XC-W 2014	
	300 XC-W 2015	
	300 XC-W 2016	
	300 XC-W Six Days 2014	
	300 XC-W Six Days 2015	
	300 XC-W Six Days 2016	
	500 XC-W 2014	
	500 XC-W 2015	
	500 XC-W 2016	
	790 Adventure R 2020	
	790 Adventure S	
	790 Adventure R Rally	
	1050 Adventure	
	1090 Adventure 2018	
	1090 Adventure S	
	1190 Adventure	
	1290 Super Adventure	
	1290 Super Adventure T	
	1290 Super Adventure S	
	690 Duke 2014	
	690 Duke 2015	
	690 Duke 2016	
	690 Duke 2017	
	690 Duke R	
	790 Duke	
	890 Duke R	
	Naked Big	
	Touring	
	Service <input type="checkbox"/>	Réparation <input checked="" type="checkbox"/>
		en option <input type="checkbox"/>

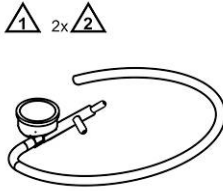
T14016S Outil spécial		
 <p style="text-align: center;">T14016S</p>	<p>Description / Exemple d'utilisation Outil de tension des pièces (tige de piston)</p> <p>Données techniques Diamètre : 12 mm (0,47 in) utilisé sur le modèle</p> <p>Mini</p> <p>MX1 2 temps</p> <p>350 SX-F</p> <p>450 SX-F 2014</p> <p>450 SX-F EU 2015</p> <p>450 SX-F US 2015</p> <p>450 SX-F 2016</p> <p>450 SX-F 2017</p> <p>450 SX-F 2018</p> <p>450 SX-F 2019</p> <p>450 SX-F 2020</p> <p>MX2</p> <p>Enduro E1</p> <p>Enduro E2</p> <p>Enduro E3</p> <p>Freeride</p> <p>Cross Country</p> <p>Supermoto Competition</p> <p>Supermoto E-Ride</p> <p>790 Adventure R</p> <p>790 Adventure R Rally</p> <p>690 Enduro R 2019</p> <p>690 Enduro R 2020</p> <p>1290 Super Duke R 2020</p>	<p>Service <input type="checkbox"/></p> <p>Réparation <input checked="" type="checkbox"/></p> <p>en option <input type="checkbox"/></p>

T14017 Clé polygonale		
 <p style="text-align: center;">T14017</p>	<p>Description / Exemple d'utilisation Outil de desserrage et de serrage des pièces (couvercle fileté)</p> <p>Données techniques Six pans : 50 mm (1,97 in) utilisé sur le modèle</p> <p>MX1 2 temps</p> <p>350 SX-F</p> <p>450 SX-F 2014</p> <p>450 SX-F EU 2015</p> <p>450 SX-F US 2015</p> <p>450 SX-F 2016</p> <p>450 SX-F 2017</p> <p>450 SX-F 2018</p> <p>450 SX-F 2019</p> <p>450 SX-F 2020</p> <p>MX2 2 temps</p> <p>250 SX-F 2014</p> <p>250 SX-F EU 2015</p> <p>250 SX-F US 2015</p> <p>250 SX-F 2016</p> <p>250 SX-F 2017</p>	

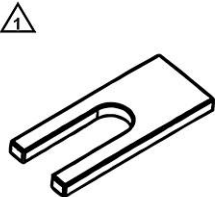
T14017 Clé polygonale

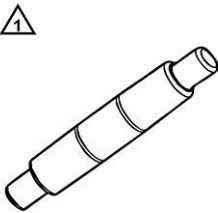
250 SX-F 2018
250 SX-F 2019
250 SX-F 2020
250 EXC-F 2017
250 EXC-F 2018
250 EXC-F 2019
250 EXC-F 2020
250 EXC-F Six Days 2017
250 EXC-F Six Days 2018
250 EXC-F Six Days 2019
250 EXC-F Six Days 2020
150 EXC
250 EXC 2017
250 EXC 2018
250 EXC 2019
250 EXC 2020
250 EXC Six Days 2017
250 EXC Six Days 2018
250 EXC Six Days 2019
250 EXC Six Days 2020
350 EXC-F 2017
350 EXC-F 2018
350 EXC-F 2019
350 EXC-F 2020
350 EXC-F Six Days 2017
350 EXC-F Six Days 2018
350 EXC-F Six Days 2019
350 EXC-F Six Days 2020
450 EXC 2017
450 EXC 2018
450 EXC 2019
450 EXC 2020
450 EXC Six Days 2017
450 EXC Six Days 2018
450 EXC Six Days 2019
450 EXC Six Days 2020
300 EXC 2017
300 EXC 2018
300 EXC 2019
300 EXC 2020
300 EXC Six Days 2017
300 EXC Six Days 2018
300 EXC Six Days 2019
300 EXC Six Days 2020
500 EXC 2017
500 EXC 2018
500 EXC 2019
500 EXC 2020
500 EXC Six Days 2017
500 EXC Six Days 2018
500 EXC Six Days 2019
500 EXC Six Days 2020
Cross Country E1 2 temps

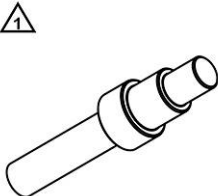
T14017 Clé polygonale			
	250 XC-F		
	250 XC-W 2017		
	250 XC-W 2018		
	250 XC-W 2019		
	250 XC-W 2020		
	250 XC		
	350 XC-F		
	350 XCF-W 2020		
	450 XC-F		
	300 XC		
	300 XC-W 2017		
	300 XC-W 2018		
	300 XC-W 2019		
	300 XC-W 2020		
	300 XC-W Six Days 2017		
	300 XC-W Six Days 2018		
	300 XC-W Six Days 2019		
	300 XC-W Six Days 2020		
	500 XC-W 2020		
	Supermoto Competition		
	690 SMC R 2019		
	690 SMC R 2020		
	Travel Mid		
	1190 Adventure		
	690 Enduro R 2019		
	690 Enduro R 2020		
	890 Duke R		
	1290 Super Duke R 2020		
	Service	<input type="checkbox"/>	Réparation
			<input checked="" type="checkbox"/>
		en option	
		<input type="checkbox"/>	

T14019 Outil de remplissage	
 <p>T14019</p>	<p>Description / Exemple d'utilisation</p> <p>Outil de remplissage en azote des cartouches</p> <p>utilisé sur le modèle</p> <p>150 SX 2014</p> <p>150 SX 2015</p> <p>250 SX 2014</p> <p>250 SX 2015</p> <p>250 SX 2016</p> <p>350 SX-F 2014</p> <p>350 SX-F 2015</p> <p>450 SX-F 2014</p> <p>450 SX-F EU 2015</p> <p>450 SX-F US 2015</p> <p>125 SX 2014</p> <p>125 SX 2015</p> <p>250 SX-F 2014</p> <p>250 SX-F EU 2015</p> <p>250 SX-F US 2015</p> <p>150 XC</p> <p>250 XC 2014</p> <p>250 XC 2015</p>

T14019 Outil de remplissage		
	250 XC 2016	
	350 XC-F 2014	
	350 XC-F 2015	
	450 XC-F 2014	
	450 XC-F 2015	
	300 XC 2014	
	300 XC 2015	
	300 XC 2016	
	Supermoto Competition	
	Service	<input type="checkbox"/>
		en option <input type="checkbox"/>

T14020 Outil de maintien		
 <p>T14020</p>	Description / Exemple d'utilisation	
	Outil de maintien de la tige de piston	
	utilisé sur le modèle	
	150 SX 2014	
	150 SX 2015	
	250 SX 2014	
	250 SX 2015	
	250 SX 2016	
	350 SX-F 2014	
	350 SX-F 2015	
450 SX-F 2014		
450 SX-F EU 2015		
450 SX-F US 2015		
125 SX 2014		
125 SX 2015		
250 SX-F 2014		
250 SX-F EU 2015		
250 SX-F US 2015		
150 XC		
250 XC 2014		
250 XC 2015		
250 XC 2016		
350 XC-F 2014		
350 XC-F 2015		
450 XC-F 2014		
450 XC-F 2015		
300 XC 2014		
300 XC 2015		
300 XC 2016		
Supermoto Competition		
790 Adventure R 2020		
790 Adventure R Rally		
Service	<input type="checkbox"/>	Réparation <input checked="" type="checkbox"/>
		en option <input type="checkbox"/>

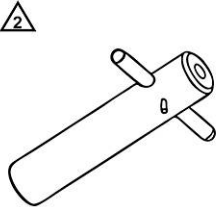
T14021 Mandrin de calibrage				
 <p>T14021</p>	<p>Description / Exemple d'utilisation Outil de calibrage des pièces (bague de guidage)</p> <p>Données techniques Diamètre : 12 mm (0,47 in) utilisé sur le modèle</p> <p>50 SX 50 SX Mini 50 SXS 50 SXS Mini 65 SX 85 SX 2020 Mini MX Electro 150 SX 2014 150 SX 2015 250 SX 2014 250 SX 2015 250 SX 2016 350 SX-F 2014 350 SX-F 2015 450 SX-F 2014 450 SX-F EU 2015 450 SX-F US 2015 125 SX 2014 125 SX 2015 250 SX-F 2014 250 SX-F EU 2015 250 SX-F US 2015 150 XC 250 XC 2014 250 XC 2015 250 XC 2016 350 XC-F 2014 350 XC-F 2015 450 XC-F 2014 450 XC-F 2015 300 XC 2014 300 XC 2015 300 XC 2016 Supermoto Competition 790 Adventure R 2020 790 Adventure R Rally</p>			
	<table border="1" style="width: 100%; border-collapse: collapse;"> <tr> <td style="width: 33%;">Service <input type="checkbox"/></td> <td style="width: 33%;">Réparation <input checked="" type="checkbox"/></td> <td style="width: 33%;">en option <input type="checkbox"/></td> </tr> </table>	Service <input type="checkbox"/>	Réparation <input checked="" type="checkbox"/>	en option <input type="checkbox"/>
Service <input type="checkbox"/>	Réparation <input checked="" type="checkbox"/>	en option <input type="checkbox"/>		

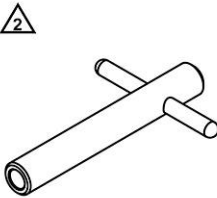
T14022B Outil de compression	
 <p>T14022B</p>	<p>Description / Exemple d'utilisation Outil permettant de monter et démonter des pièces (bague de guidage)</p> <p>Données techniques Diamètre : 11,95 ... 21,4 mm (0,4705 ... 0,843 in) utilisé sur le modèle</p> <p>50 SX 50 SX Mini 50 SXS</p>

T14022B Outil de compression		
	50 SXS Mini 65 SX Mini MX Electro 150 SX 2014 150 SX 2015 250 SX 2014 250 SX 2015 250 SX 2016 350 SX-F 2014 350 SX-F 2015 450 SX-F 2014 450 SX-F EU 2015 450 SX-F US 2015 125 SX 2014 125 SX 2015 250 SX-F 2014 250 SX-F EU 2015 250 SX-F US 2015 150 XC 250 XC 2014 250 XC 2015 250 XC 2016 350 XC-F 2014 350 XC-F 2015 450 XC-F 2014 450 XC-F 2015 300 XC 2014 300 XC 2015 300 XC 2016 Supermoto Competition	
	Service <input type="checkbox"/>	Réparation <input checked="" type="checkbox"/> en option <input type="checkbox"/>


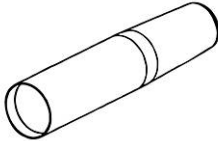
T14023 Douille de protection de filetage	
 <p>T14023</p>	<p>Description / Exemple d'utilisation Outil de protection de pièces (filetage de la douille fileté)</p> <p>Données techniques Diamètre : 24,5 mm (0,965 in) utilisé sur le modèle</p> <p>150 SX 2014 150 SX 2015 250 SX 2014 250 SX 2015 250 SX 2016 350 SX-F 2014 350 SX-F 2015 450 SX-F 2014 450 SX-F EU 2015 450 SX-F US 2015 125 SX 2014 125 SX 2015 250 SX-F 2014 250 SX-F EU 2015 250 SX-F US 2015</p>

T14023 Douille de protection de filetage		
	150 XC	
	250 XC 2014	
	250 XC 2015	
	250 XC 2016	
	350 XC-F 2014	
	350 XC-F 2015	
	450 XC-F 2014	
	450 XC-F 2015	
	300 XC 2014	
	300 XC 2015	
300 XC 2016		
Supermoto Competition		
Service	<input type="checkbox"/>	Réparation <input checked="" type="checkbox"/>
		en option <input type="checkbox"/>

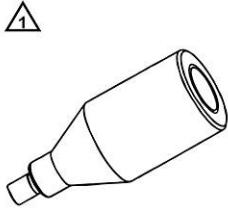
T14026S Outil de maintien		
 <p>T14026S</p>	Description / Exemple d'utilisation	
	Outil d'assemblage des bras de fourche (retrait de la tige de piston)	
	Données techniques	
	M14	
	Diamètre : 25 mm (0,98 in)	
	utilisé sur le modèle	
	85 SX 2014	
	85 SX 2015	
	85 SX 2016	
	85 SX 2017	
85 SX 2018		
Freeride Dual Sport 2 temps		
Freeride 350		
Freeride E-SX		
Freeride E-XC 2015		
Freeride E-XC 2016		
Freeride E-XC 2017		
Freeride E-XC EU 2018		
Supermoto E-Ride		
Service	<input type="checkbox"/>	Réparation <input checked="" type="checkbox"/>
		en option <input type="checkbox"/>

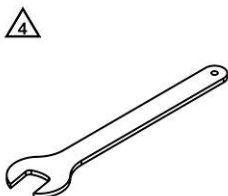
T14026S1 Outil de maintien		
 <p>T14026S1</p>	Description / Exemple d'utilisation	
	Outil d'assemblage des bras de fourche (retrait de la tige de piston)	
	Données techniques	
	M12	
	Diamètre : 17 mm (0,67 in)	
	utilisé sur le modèle	
	Enduro E1	
	Enduro E2	
	Enduro E3	
	Freeride 250 F	
Freeride E-XC NG EU 2018		
Freeride E-XC 2019		
Freeride E-XC 2020		
125 XC-W		
150 XC-W		
250 XCF-W		
Service	<input type="checkbox"/>	Réparation <input checked="" type="checkbox"/>
		en option <input type="checkbox"/>

T14026S1 Outil de maintien		
	200 XC-W	
	250 XC-W	
	350 XCF-W	
	350 XCF-W Six Days	
	450 XC-W	
	300 XC-W	
	300 XC-W Six Days	
	Cross Country E3 4 temps	
	Supermoto / Dual Sport	
	790 Adventure R	
	790 Adventure R Rally	
	1090 Adventure R	
	1190 Adventure R	
	1290 Super Adventure R	
	Dual Sport Enduro	
	RC 390 R EU 2018	
	RC 390 R US 2018	
RC 390 R EU 2019		
RC 390 R US 2019		
Super Bike Big		
Service	<input type="checkbox"/>	Réparation
		<input checked="" type="checkbox"/>
		en option
		<input type="checkbox"/>

T14029 Douille	
  T14029	Description / Exemple d'utilisation Outil de montage de pièces (joint d'étanchéité)
	Données techniques Diamètre : 12,45 mm (0,4902 in) utilisé sur le modèle
	150 SX 2014
	150 SX 2015
	250 SX 2014
	250 SX 2015
	250 SX 2016
	350 SX-F 2014
	350 SX-F 2015
	450 SX-F 2014
	450 SX-F EU 2015
	450 SX-F US 2015
	125 SX 2014
	125 SX 2015
	250 SX-F 2014
	250 SX-F EU 2015
	250 SX-F US 2015
	150 XC
	250 XC-F 2014
	250 XC-F 2015
	250 XC 2014
	250 XC 2015
	250 XC 2016
	350 XC-F 2014
	350 XC-F 2015
	450 XC-F 2014
	450 XC-F 2015

T14029 Douille			
	300 XC 2014 300 XC 2015 300 XC 2016 Supermoto Competition		
	Service	<input type="checkbox"/>	Réparation
			en option <input type="checkbox"/>


T14030 Embout			
 <p>T14030</p>	Description / Exemple d'utilisation Outil de purge et remplissage des cartouches		
	Données techniques M4 Diamètre : 16 mm (0,63 in) utilisé sur le modèle		
	150 SX 2014 150 SX 2015 250 SX 2014 250 SX 2015 250 SX 2016 350 SX-F 2014 350 SX-F 2015 450 SX-F 2014 450 SX-F EU 2015 450 SX-F US 2015 125 SX 2014 125 SX 2015 250 SX-F 2014 250 SX-F EU 2015 250 SX-F US 2015 150 XC 250 XC-F 2014 250 XC-F 2015 250 XC 2014 250 XC 2015 250 XC 2016 350 XC-F 2014 350 XC-F 2015 450 XC-F 2014 450 XC-F 2015 300 XC 2014 300 XC 2015 300 XC 2016 Supermoto Competition		
	Service	<input type="checkbox"/>	Réparation
			en option <input type="checkbox"/>

T14032 Clé plate			
 <p>T14032</p>	Description / Exemple d'utilisation Outil de démontage et d'assemblage des bras de fourche		
	Données techniques Ouverture de la clé : 22 mm (0,87 in) utilisé sur le modèle		
	85 SX 2014 85 SX 2015 85 SX 2016		

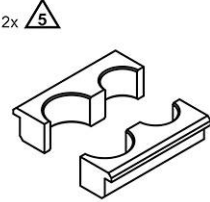

T14032 Clé plate


85 SX 2017
Enduro E1 2 temps
250 EXC-F 2014
250 EXC-F 2015
250 EXC-F 2016
250 EXC-F Six Days 2014
250 EXC-F Six Days 2015
250 EXC-F Six Days 2016
250 EXC-F Factory Edition
200 EXC
250 EXC 2014
250 EXC 2015
250 EXC 2016
250 EXC Six Days 2014
250 EXC Six Days 2015
250 EXC Six Days 2016
250 EXC Factory Edition
350 EXC-F 2014
350 EXC-F 2015
350 EXC-F 2016
350 EXC-F Six Days 2014
350 EXC-F Six Days 2015
350 EXC-F Six Days 2016
350 EXC-F Factory Edition
450 EXC 2014
450 EXC 2015
450 EXC 2016
450 EXC Six Days 2014
450 EXC Six Days 2015
450 EXC Six Days 2016
450 EXC Factory Edition
300 EXC 2014
300 EXC 2015
300 EXC 2016
300 EXC Six Days 2014
300 EXC Six Days 2015
300 EXC Six Days 2016
300 EXC Factory Edition
500 EXC 2014
500 EXC 2015
500 EXC 2016
500 EXC Six Days 2014
500 EXC Six Days 2015
500 EXC Six Days 2016
Freeride Dual Sport 2 temps
Freeride 350
Freeride E-SX
Freeride E-XC 2015
Freeride E-XC 2016
Freeride E-XC 2017
Freeride E-XC EU 2018
250 XCF-W
200 XC-W

T14032 Clé plate		
	250 XC-W 2014 250 XC-W 2015 250 XC-W 2016 350 XCF-W 2014 350 XCF-W 2015 350 XCF-W 2016 350 XCF-W Six Days 450 XC-W 300 XC-W 2014 300 XC-W 2015 300 XC-W 2016 300 XC-W Six Days 2014 300 XC-W Six Days 2015 300 XC-W Six Days 2016 500 XC-W 2014 500 XC-W 2015 500 XC-W 2016 690 SMC R 2014 690 SMC R 2015 690 SMC R 2016 690 SMC R 2017 Supermoto E-Ride 790 Adventure S 1090 Adventure R 1190 Adventure R 1290 Super Adventure R 690 Enduro R 2014 690 Enduro R 2015 690 Enduro R 2016 690 Enduro R 2017 690 Enduro R 2018 790 Duke 890 Duke R Super Bike Big	
	Service <input type="checkbox"/>	Réparation <input checked="" type="checkbox"/>
		en option <input type="checkbox"/>

T14033 Pincette	
 <p>T14033</p>	Description / Exemple d'utilisation Outil de compression de pièces (soupape de contrôle) utilisé sur le modèle 150 SX 2014 150 SX 2015 250 SX 2014 250 SX 2015 250 SX 2016 350 SX-F 2014 350 SX-F 2015 450 SX-F 2014 450 SX-F EU 2015 450 SX-F US 2015 125 SX 2014 125 SX 2015

T14033 Pincette		
	250 SX-F 2014 250 SX-F EU 2015 250 SX-F US 2015 150 XC 250 XC-F 2014 250 XC-F 2015 250 XC 2014 250 XC 2015 250 XC 2016 350 XC-F 2014 350 XC-F 2015 450 XC-F 2014 450 XC-F 2015 300 XC 2014 300 XC 2015 300 XC 2016 Supermoto Competition	
	Service <input type="checkbox"/>	Réparation <input checked="" type="checkbox"/>
		en option <input type="checkbox"/>

T1403S Outil spécial		
 <p>2x </p> <p>T1403S</p>	Description / Exemple d'utilisation Outil de tension des pièces (bras de fourche, tube extérieur de fourche) Données techniques Diamètre : 48 mm (1,89 in) Diamètre : 60 mm (2,36 in) utilisé sur le modèle 50 SX 50 SX Mini 50 SXS 50 SXS Mini 65 SX Mini MX Electro MX Enduro E1 Enduro E2 Enduro E3 Cross Country Supermoto Competition Supermoto / Dual Sport 790 Adventure R 790 Adventure R Rally 1090 Adventure 2017 1090 Adventure R 1190 Adventure 1190 Adventure R 1290 Super Adventure 1290 Super Adventure T 1290 Super Adventure S 1290 Super Adventure R Dual Sport Enduro Naked Big Touring	
	Service <input type="checkbox"/>	Réparation <input checked="" type="checkbox"/>
		en option <input type="checkbox"/>

T14040S Outil de montage		
 <p>T14040S</p>	<p>Description / Exemple d'utilisation</p> <p>Outil de maintien lors de l'assemblage des bras de fourche</p> <p>Données techniques</p> <p>Diamètre : 48 mm (1,89 in)</p> <p>utilisé sur le modèle</p> <p>MX</p> <p>Enduro E1</p> <p>Enduro E2 2 temps</p> <p>350 EXC-F</p> <p>350 EXC-F Six Days</p> <p>350 EXC-F Factory Edition</p> <p>450 EXC 2014</p> <p>450 EXC 2015</p> <p>450 EXC 2016</p> <p>450 EXC 2017</p> <p>450 EXC 2018</p> <p>450 EXC 2020</p> <p>450 EXC Six Days 2014</p> <p>450 EXC Six Days 2015</p> <p>450 EXC Six Days 2016</p> <p>450 EXC Six Days 2017</p> <p>450 EXC Six Days 2018</p> <p>450 EXC Six Days 2020</p> <p>450 EXC Factory Edition</p> <p>Enduro E3 2 temps</p> <p>500 EXC 2014</p> <p>500 EXC 2015</p> <p>500 EXC 2016</p> <p>500 EXC 2017</p> <p>500 EXC 2018</p> <p>500 EXC 2020</p> <p>500 EXC Six Days 2014</p> <p>500 EXC Six Days 2015</p> <p>500 EXC Six Days 2016</p> <p>500 EXC Six Days 2017</p> <p>500 EXC Six Days 2018</p> <p>500 EXC Six Days 2020</p> <p>Cross Country</p> <p>Supermoto / Dual Sport</p> <p>790 Adventure R</p> <p>790 Adventure R Rally</p> <p>Travel Big</p> <p>Dual Sport Enduro</p> <p>Naked Big</p> <p>Touring</p>	
	Service <input type="checkbox"/>	Réparation <input checked="" type="checkbox"/>
	en option <input type="checkbox"/>	

T14047 Clé pour écrous à encoches



T14047

Description / Exemple d'utilisation

Outil de desserrage et de serrage des pièces (couvercle fileté)

Données techniques

Entraînement : 1/2 in

Diamètre étroit : 34 mm (1,34 in)

Diamètre large : 42,7 mm (1,681 in)


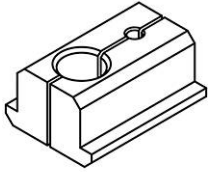
utilisé sur le modèle

150 SX 2014
 150 SX 2015
 150 SX 2016
 150 SX 2017
 250 SX 2014
 250 SX 2015
 250 SX 2016
 250 SX 2017
 350 SX-F 2014
 350 SX-F 2015
 350 SX-F 2016
 350 SX-F 2017
 350 SX-F 2018
 450 SX-F 2014
 450 SX-F 2015
 450 SX-F 2016
 450 SX-F 2017
 450 SX-F 2018
 125 SX 2014
 125 SX 2015
 125 SX 2016
 125 SX 2017
 250 SX-F 2014
 250 SX-F 2015
 250 SX-F 2016
 250 SX-F 2017
 250 SX-F 2018
 Enduro E1 2 temps
 250 EXC-F 2014
 250 EXC-F 2015
 250 EXC-F 2016
 250 EXC-F Six Days 2014
 250 EXC-F Six Days 2015
 250 EXC-F Six Days 2016
 250 EXC-F Factory Edition
 200 EXC
 250 EXC 2014
 250 EXC 2015
 250 EXC 2016
 250 EXC Six Days 2014
 250 EXC Six Days 2015
 250 EXC Six Days 2016
 250 EXC Factory Edition
 350 EXC-F 2014
 350 EXC-F 2015
 350 EXC-F 2016

T14047 Clé pour écrous à encoches

350 EXC-F Six Days 2014
350 EXC-F Six Days 2015
350 EXC-F Six Days 2016
350 EXC-F Factory Edition
450 EXC 2014
450 EXC 2015
450 EXC 2016
450 EXC Six Days 2014
450 EXC Six Days 2015
450 EXC Six Days 2016
450 EXC Factory Edition
300 EXC 2014
300 EXC 2015
300 EXC 2016
300 EXC Six Days 2014
300 EXC Six Days 2015
300 EXC Six Days 2016
300 EXC Factory Edition
500 EXC 2014
500 EXC 2015
500 EXC 2016
500 EXC Six Days 2014
500 EXC Six Days 2015
500 EXC Six Days 2016
150 XC
250 XC-F 2014
250 XC-F 2015
250 XC-F 2016
250 XC-F 2017
250 XC-F 2018
250 XCF-W
200 XC-W
250 XC-W 2014
250 XC-W 2015
250 XC-W 2016
250 XC 2014
250 XC 2015
250 XC 2016
250 XC 2017
350 XC-F 2014
350 XC-F 2015
350 XC-F 2016
350 XC-F 2017
350 XC-F 2018
350 XCF-W 2014
350 XCF-W 2015
350 XCF-W 2016
350 XCF-W Six Days
450 XC-F 2014
450 XC-F 2015
450 XC-F 2016
450 XC-F 2017
450 XC-F 2018

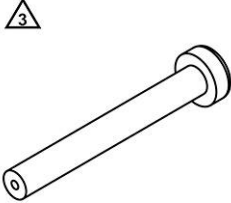
T14047 Clé pour écrous à encoches		
	450 XC-W	
	300 XC 2014	
	300 XC 2015	
	300 XC 2016	
	300 XC 2017	
	300 XC-W 2014	
	300 XC-W 2015	
	300 XC-W 2016	
	300 XC-W Six Days 2014	
	300 XC-W Six Days 2015	
	300 XC-W Six Days 2016	
	500 XC-W 2014	
	500 XC-W 2015	
	500 XC-W 2016	
	Service <input type="checkbox"/>	Réparation <input checked="" type="checkbox"/>
		en option <input type="checkbox"/>

T14049S Outil spécial	
<p>2x </p>  <p>T14049S</p>	<p>Description / Exemple d'utilisation</p> <p>Outil de tension des pièces (tige de piston, cartouche)</p> <p>Données techniques</p> <p>Diamètre : 8 mm (0,31 in)</p> <p>Diamètre : 24,8 mm (0,976 in)</p> <p>utilisé sur le modèle</p> <p>150 SX 2014</p> <p>150 SX 2015</p> <p>150 SX 2016</p> <p>150 SX 2017</p> <p>250 SX 2014</p> <p>250 SX 2015</p> <p>250 SX 2016</p> <p>350 SX-F 2014</p> <p>350 SX-F 2015</p> <p>350 SX-F 2016</p> <p>450 SX-F 2014</p> <p>450 SX-F 2015</p> <p>125 SX 2014</p> <p>125 SX 2015</p> <p>125 SX 2016</p> <p>125 SX 2017</p> <p>250 SX-F 2014</p> <p>250 SX-F 2015</p> <p>250 SX-F EU 2016</p> <p>250 SX-F US 2016</p> <p>Enduro E1 2 temps</p> <p>250 EXC-F 2014</p> <p>250 EXC-F 2015</p> <p>250 EXC-F 2016</p> <p>250 EXC-F Six Days 2014</p> <p>250 EXC-F Six Days 2015</p> <p>250 EXC-F Six Days 2016</p> <p>250 EXC-F Factory Edition</p> <p>200 EXC</p> <p>250 EXC 2014</p>

T14049S Outil spécial

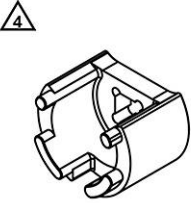
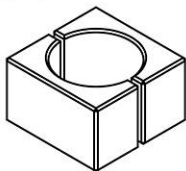
250 EXC 2015
250 EXC 2016
250 EXC Six Days 2014
250 EXC Six Days 2015
250 EXC Six Days 2016
250 EXC Factory Edition
350 EXC-F 2014
350 EXC-F 2015
350 EXC-F 2016
350 EXC-F Six Days 2014
350 EXC-F Six Days 2015
350 EXC-F Six Days 2016
350 EXC-F Factory Edition
450 EXC 2014
450 EXC 2015
450 EXC 2016
450 EXC Six Days 2014
450 EXC Six Days 2015
450 EXC Six Days 2016
450 EXC Factory Edition
300 EXC 2014
300 EXC 2015
300 EXC 2016
300 EXC Six Days 2014
300 EXC Six Days 2015
300 EXC Six Days 2016
300 EXC Factory Edition
500 EXC 2014
500 EXC 2015
500 EXC 2016
500 EXC Six Days 2014
500 EXC Six Days 2015
500 EXC Six Days 2016
150 XC
250 XC-F 2014
250 XC-F 2015
250 XC-F 2016
250 XCF-W
200 XC-W
250 XC-W 2014
250 XC-W 2015
250 XC-W 2016
250 XC 2014
250 XC 2015
250 XC 2016
350 XC-F 2014
350 XC-F 2015
350 XC-F 2016
350 XCF-W 2014
350 XCF-W 2015
350 XCF-W 2016
350 XCF-W Six Days
450 XC-F 2014

T14049S Outil spécial		
	450 XC-F 2015 450 XC-W 300 XC 2014 300 XC 2015 300 XC 2016 300 XC-W 2014 300 XC-W 2015 300 XC-W 2016 300 XC-W Six Days 2014 300 XC-W Six Days 2015 300 XC-W Six Days 2016 500 XC-W 2014 500 XC-W 2015 500 XC-W 2016	
	Service <input type="checkbox"/>	Réparation <input checked="" type="checkbox"/> en option <input type="checkbox"/>


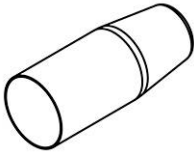
T14051 Outil de compression	
 <p>T14051</p>	<p>Description / Exemple d'utilisation Outil servant au retrait de la cartouche du bras de fourche</p> <p>Données techniques Diamètre : 27,5 mm (1,083 in) utilisé sur le modèle</p> <p>150 SX 2014 150 SX 2015 150 SX 2016 150 SX 2017 250 SX 2014 250 SX 2015 250 SX 2016 350 SX-F 2014 350 SX-F 2015 350 SX-F 2016 450 SX-F 2014 450 SX-F 2015 125 SX 2014 125 SX 2015 125 SX 2016 125 SX 2017 250 SX-F 2014 250 SX-F 2015 250 SX-F EU 2016 250 SX-F US 2016 Enduro E1 2 temps 250 EXC-F 2014 250 EXC-F 2015 250 EXC-F 2016 250 EXC-F Six Days 2014 250 EXC-F Six Days 2015 250 EXC-F Six Days 2016 250 EXC-F Factory Edition 200 EXC 250 EXC 2014 250 EXC 2015</p>

T14051 Outil de compression

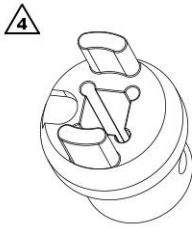
250 EXC 2016
250 EXC Six Days 2014
250 EXC Six Days 2015
250 EXC Six Days 2016
250 EXC Factory Edition
350 EXC-F 2014
350 EXC-F 2015
350 EXC-F 2016
350 EXC-F Six Days 2014
350 EXC-F Six Days 2015
350 EXC-F Six Days 2016
350 EXC-F Factory Edition
450 EXC 2014
450 EXC 2015
450 EXC 2016
450 EXC Six Days 2014
450 EXC Six Days 2015
450 EXC Six Days 2016
450 EXC Factory Edition
300 EXC 2014
300 EXC 2015
300 EXC 2016
300 EXC Six Days 2014
300 EXC Six Days 2015
300 EXC Six Days 2016
300 EXC Factory Edition
500 EXC 2014
500 EXC 2015
500 EXC 2016
500 EXC Six Days 2014
500 EXC Six Days 2015
500 EXC Six Days 2016
150 XC
250 XC-F 2014
250 XC-F 2015
250 XC-F 2016
250 XCF-W
200 XC-W
250 XC-W 2014
250 XC-W 2015
250 XC-W 2016
250 XC 2014
250 XC 2015
250 XC 2016
350 XC-F 2014
350 XC-F 2015
350 XC-F 2016
350 XCF-W 2014
350 XCF-W 2015
350 XCF-W 2016
350 XCF-W Six Days
450 XC-F 2014
450 XC-F 2015

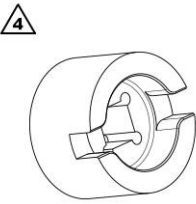
T14051 Outil de compression		
	450 XC-W 300 XC 2014 300 XC 2015 300 XC 2016 300 XC-W 2014 300 XC-W 2015 300 XC-W 2016 300 XC-W Six Days 2014 300 XC-W Six Days 2015 300 XC-W Six Days 2016 500 XC-W 2014 500 XC-W 2015 500 XC-W 2016	
	Service <input type="checkbox"/>	Réparation <input checked="" type="checkbox"/> en option <input type="checkbox"/>
T14071 Clé pour écrous à encoches		
 <p>T14071</p>	Description / Exemple d'utilisation Outil de desserrage et de serrage des pièces (couvercle fileté) Données techniques Entraînement : 1/2 in Diamètre : 33 mm (1,3 in) utilisé sur le modèle 1290 Super Adventure 1290 Super Adventure T 1290 Super Adventure S Touring	
	Service <input type="checkbox"/>	Réparation <input checked="" type="checkbox"/> en option <input type="checkbox"/>
T14072 Outil spécial		
 <p>T14072</p>	Description / Exemple d'utilisation Outil de serrage des pièces (cartouche) Données techniques Diamètre : 37 mm (1,46 in) utilisé sur le modèle 150 SX 2016 150 SX 2017 150 SX 2018 150 SX 2019 150 SX 2020 250 SX 2017 250 SX 2018 250 SX 2019 250 SX 2020 350 SX-F 2016 350 SX-F 2017 350 SX-F 2018 350 SX-F 2019 350 SX-F 2020 450 SX-F 2016 450 SX-F 2017 450 SX-F 2018 450 SX-F 2019 450 SX-F 2020	
	Service <input type="checkbox"/>	Réparation <input checked="" type="checkbox"/> en option <input type="checkbox"/>

T14072 Outil spécial		
	125 SX 2016	
	125 SX 2017	
	125 SX 2018	
	125 SX 2019	
	125 SX 2020	
	250 SX-F 2016	
	250 SX-F 2017	
	250 SX-F 2018	
	250 SX-F 2019	
	250 SX-F 2020	
	250 XC-F 2016	
	250 XC-F 2017	
	250 XC-F 2018	
	250 XC-F 2019	
	250 XC-F 2020	
	250 XC 2017	
	250 XC 2018	
	250 XC 2019	
	250 XC 2020	
	350 XC-F 2016	
	350 XC-F 2017	
	350 XC-F 2018	
	350 XC-F 2019	
	350 XC-F 2020	
	450 XC-F 2016	
	450 XC-F 2017	
	450 XC-F 2018	
	450 XC-F 2019	
	450 XC-F 2020	
	300 XC 2017	
	300 XC 2018	
	300 XC 2019	
	300 XC 2020	
	Service <input type="checkbox"/>	Réparation <input checked="" type="checkbox"/>
		en option <input type="checkbox"/>


T14073 Douille de protection	
  <p>T14073</p>	<p>Description / Exemple d'utilisation</p> <p>Outil d'enfoncement des pièces (filetage de la tige de piston)</p> <p>Données techniques</p> <p>Diamètre : 11,5 mm (0,453 in)</p> <p>utilisé sur le modèle</p> <p>85 SX 2018</p> <p>85 SX 2019</p> <p>85 SX 2020</p> <p>150 SX 2016</p> <p>150 SX 2017</p> <p>150 SX 2018</p> <p>150 SX 2019</p> <p>150 SX 2020</p> <p>250 SX 2017</p> <p>250 SX 2018</p> <p>250 SX 2019</p> <p>250 SX 2020</p>

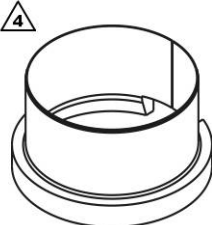
T14073 Douille de protection		
	350 SX-F 2016	
	350 SX-F 2017	
	350 SX-F 2018	
	350 SX-F 2019	
	350 SX-F 2020	
	450 SX-F 2016	
	450 SX-F 2017	
	450 SX-F 2018	
	450 SX-F 2019	
	450 SX-F 2020	
	125 SX 2016	
	125 SX 2017	
	125 SX 2018	
	125 SX 2019	
	125 SX 2020	
	250 SX-F 2016	
	250 SX-F 2017	
	250 SX-F 2018	
	250 SX-F 2019	
	250 SX-F 2020	
	250 XC-F 2016	
	250 XC-F 2017	
	250 XC-F 2018	
	250 XC-F 2019	
	250 XC-F 2020	
	250 XC 2017	
	250 XC 2018	
	250 XC 2019	
	250 XC 2020	
	350 XC-F 2016	
	350 XC-F 2017	
	350 XC-F 2018	
	350 XC-F 2019	
	350 XC-F 2020	
	450 XC-F 2016	
	450 XC-F 2017	
	450 XC-F 2018	
	450 XC-F 2019	
	450 XC-F 2020	
	300 XC 2017	
	300 XC 2018	
	300 XC 2019	
	300 XC 2020	
Service	<input type="checkbox"/>	Réparation <input checked="" type="checkbox"/>
		en option <input type="checkbox"/>

T14084 Douille spéciale		
 <p>T14084</p>	<p>Description / Exemple d'utilisation Outil de desserrage et de serrage des pièces (couvercle fileté)</p> <p>Données techniques Entraînement : 1/2 in Diamètre : 24 mm (0,94 in) utilisé sur le modèle</p> <p>50 SX 2017 50 SX 2018 50 SX 2019 50 SX 2020 50 SX Mini 2017 50 SX Mini 2018 50 SX Mini 2019 50 SX Mini 2020 65 SX 2017 65 SX 2018 65 SX 2019 65 SX 2020 Mini MX Electro 150 SX 2018 150 SX 2019 150 SX 2020 250 SX 2017 250 SX 2018 250 SX 2019 250 SX 2020 350 SX-F 2019 350 SX-F 2020 450 SX-F 2019 450 SX-F 2020 125 SX 2018 125 SX 2019 125 SX 2020 250 SX-F 2019 250 SX-F 2020 250 XC-F 2019 250 XC-F 2020 250 XC 2017 250 XC 2018 250 XC 2019 250 XC 2020 350 XC-F 2019 350 XC-F 2020 450 XC-F 2019 450 XC-F 2020 300 XC 2017 300 XC 2018 300 XC 2019 300 XC 2020</p>	
Service	<input type="checkbox"/>	Réparation
	<input checked="" type="checkbox"/>	en option
		<input type="checkbox"/>

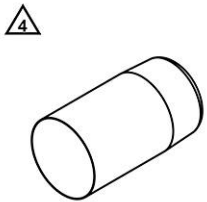
T14087 Douille spéciale	
 <p>T14087</p>	<p>Description / Exemple d'utilisation Outil de desserrage et de serrage des pièces (ajusteur de précontrainte)</p> <p>Données techniques Entraînement : 1/2 in Diamètre extérieur : 44 mm (1,73 in) Diamètre intérieur : 29,5 mm (1,161 in)</p> <p>utilisé sur le modèle</p> <p>250 EXC-F 2017 250 EXC-F 2018 250 EXC-F 2019 250 EXC-F 2020 250 EXC-F Six Days 2017 250 EXC-F Six Days 2018 250 EXC-F Six Days 2019 250 EXC-F Six Days 2020 250 EXC 2017 250 EXC 2018 250 EXC 2019 250 EXC 2020 250 EXC Six Days 2017 250 EXC Six Days 2018 250 EXC Six Days 2019 250 EXC Six Days 2020 350 EXC-F 2017 350 EXC-F 2018 350 EXC-F 2019 350 EXC-F 2020 350 EXC-F Six Days 2017 350 EXC-F Six Days 2018 350 EXC-F Six Days 2019 350 EXC-F Six Days 2020 450 EXC 2017 450 EXC 2018 450 EXC 2019 450 EXC 2020 450 EXC Six Days 2017 450 EXC Six Days 2018 450 EXC Six Days 2019 450 EXC Six Days 2020 300 EXC 2017 300 EXC 2018 300 EXC TPI EU 2019 300 EXC 2020 300 EXC Six Days 2017 300 EXC Six Days 2018 300 EXC Six Days 2019 300 EXC Six Days 2020 500 EXC 2017 500 EXC 2018 500 EXC 2019 500 EXC 2020 500 EXC Six Days 2017 500 EXC Six Days 2018</p>


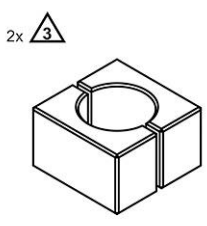
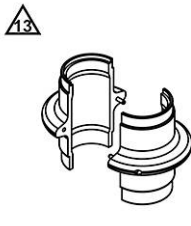
T14087 Douille spéciale		
	500 EXC Six Days 2019	
	500 EXC Six Days 2020	
	250 XC-W 2017	
	250 XC-W 2018	
	250 XC-W 2019	
	250 XC-W 2020	
	350 XCF-W 2020	
	300 XC-W 2017	
	300 XC-W 2018	
	300 XC-W 2019	
	300 XC-W 2020	
	300 XC-W Six Days 2017	
	300 XC-W Six Days 2018	
	300 XC-W Six Days 2019	
	300 XC-W Six Days 2020	
	500 XC-W 2020	
	790 Adventure R	
790 Adventure R Rally		
Service	<input type="checkbox"/>	Réparation
		<input checked="" type="checkbox"/>
		en option
		<input type="checkbox"/>

T14091 Clé polygonale			
 <p>T14091</p>	Description / Exemple d'utilisation		
	Outil de desserrage et de serrage des pièces (couvercle fileté)		
	Données techniques		
	Six pans : 45 mm (1,77 in)		
	utilisé sur le modèle		
	85 SX 2018		
	85 SX 2019		
	85 SX 2020		
	Freeride 250 F		
	Freeride E-XC NG EU 2018		
	Freeride E-XC 2019		
	Freeride E-XC 2020		
	790 Adventure R 2020		
	790 Adventure R Rally		
	Travel Small		
	Service	<input type="checkbox"/>	Réparation
			<input checked="" type="checkbox"/>
		en option	
		<input type="checkbox"/>	

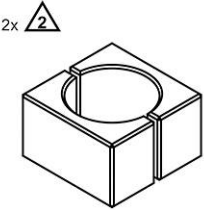

T14092 Douille		
 <p>T14092</p>	Description / Exemple d'utilisation	
	Outil de montage de pièces (tige de piston dans la cartouche d'air)	
	Données techniques	
	Diamètre : 34 mm (1,34 in)	
	utilisé sur le modèle	
	85 SX 2018	
	85 SX 2019	
	85 SX 2020	
	150 SX 2018	
	150 SX 2019	
	150 SX 2020	
	250 SX 2020	
	350 SX-F 2018	
	350 SX-F 2019	

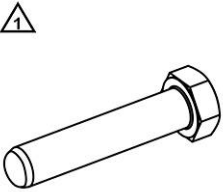

T14092 Douille			
	350 SX-F 2020		
	450 SX-F Factory Edition US 2017		
	450 SX-F 2018		
	450 SX-F 2019		
	450 SX-F 2020		
	125 SX 2018		
	125 SX 2019		
	125 SX 2020		
	250 SX-F 2018		
	250 SX-F 2019		
	250 SX-F 2020		
	250 XC-F 2018		
	250 XC-F 2019		
	250 XC-F 2020		
	250 XC 2020		
	350 XC-F 2018		
	350 XC-F 2019		
	350 XC-F 2020		
	450 XC-F 2018		
	450 XC-F 2019		
	450 XC-F 2020		
	300 XC 2020		
	Service	<input type="checkbox"/>	Réparation
			<input checked="" type="checkbox"/>
			en option
		<input type="checkbox"/>	


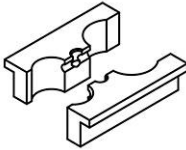

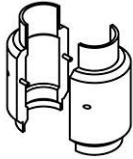

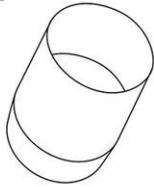
T512 Douille de protection	
 <p>T512</p>	Description / Exemple d'utilisation
	Outil de protection de pièces (tube intérieur)
	Données techniques
	Diamètre : 43 mm (1,69 in)
	utilisé sur le modèle
	85 SX
	Freeride
	Supermoto E-Ride
	790 Adventure S
	1050 Adventure
	1090 Adventure 2018
	1090 Adventure S
	Travel Small
	125 Duke 2017
	125 Duke 2018
	125 Duke 2019
	125 Duke 2020
	250 Duke 2017
	250 Duke 2018
	250 Duke 2019
	250 Duke 2020
	390 Duke 2017
	390 Duke 2018
	390 Duke 2019
	390 Duke 2020
690 Duke 2014	
690 Duke 2015	
690 Duke 2016	

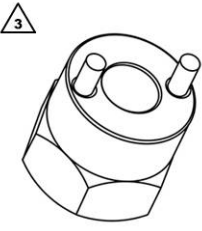
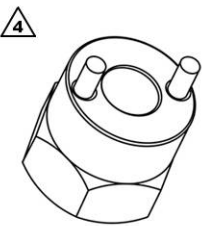
T512 Douille de protection			
	690 Duke 2017 690 Duke R 790 Duke 890 Duke R RC 390 R EU 2018 RC 390 R US 2018		
	Service	<input type="checkbox"/>	Réparation
		<input checked="" type="checkbox"/>	en option
		<input type="checkbox"/>	<input type="checkbox"/>
T524 Clé polygonale			
 <p>T524</p>	Description / Exemple d'utilisation Outil de desserrage et de serrage des pièces (ajusteur de précontrainte) Données techniques Six pans : 38 mm (1,5 in) utilisé sur le modèle RC 390 R EU 2018 RC 390 R US 2018 RC 390 R EU 2019 RC 390 R US 2019 Super Bike Big		
	Service	<input type="checkbox"/>	Réparation
		<input checked="" type="checkbox"/>	en option
		<input type="checkbox"/>	<input type="checkbox"/>
T526S Outil spécial			
 <p>T526S</p>	Description / Exemple d'utilisation Outil de tension des pièces (tube intérieur) Données techniques Diamètre : 32 mm (1,26 in) utilisé sur le modèle Super Bike Big		
	Service	<input type="checkbox"/>	Réparation
		<input checked="" type="checkbox"/>	en option
		<input type="checkbox"/>	<input type="checkbox"/>
T528S Outil de montage			
 <p>T528S</p>	Description / Exemple d'utilisation Outil de maintien lors de l'assemblage des bras de fourche Données techniques Diamètre : 43 mm (1,69 in) utilisé sur le modèle 85 SX Freeride Supermoto E-Ride 790 Adventure S 1050 Adventure 1090 Adventure 2018 1090 Adventure S Travel Small Naked Small Naked Mid RC 125 RC 200 RC 250 RC 390 2014 RC 390 2015 RC 390 2016		

T528S Outil de montage			
	RC 390 2017		
	RC 390 2018		
	RC 390 EU 2019		
	RC 390 AU 2019		
	RC 390 JP 2019		
	RC 390 US 2019		
	RC 390 AR 2019		
	RC 390 CN 2019		
	RC 390 MY 2019		
	RC 390 PH 2019		
RC 390 TH 2019			
RC 390 2020			
Service	<input type="checkbox"/>	Réparation	<input checked="" type="checkbox"/>
		en option	<input type="checkbox"/>

T531S Outil spécial				
 <p>2x </p> <p>T531S</p>	Description / Exemple d'utilisation			
	Outil de serrage des pièces (cartouche d'air)			
	Données techniques			
	Diamètre : 38 mm (1,5 in)			
	utilisé sur le modèle			
	85 SX 2018			
	85 SX 2019			
	85 SX 2020			
	Service	<input type="checkbox"/>	Réparation	<input checked="" type="checkbox"/>
			en option	<input type="checkbox"/>

T605 Axe			
 <p></p> <p>T605</p>	Description / Exemple d'utilisation		
	Outil de démontage et d'assemblage des cartouches		
	Données techniques		
	Diamètre : 8 mm (0,31 in)		
	utilisé sur le modèle		
	85 SX 2014		
	85 SX 2015		
	85 SX 2016		
	85 SX 2017		
	Freeride Dual Sport 2 temps		
Freeride 350			
Freeride E-SX			
Freeride E-XC 2015			
Freeride E-XC 2016			
Freeride E-XC 2017			
Freeride E-XC EU 2018			
Supermoto E-Ride			
Service	<input type="checkbox"/>	Réparation	<input checked="" type="checkbox"/>
		en option	<input type="checkbox"/>

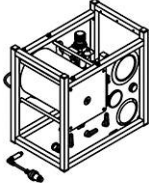
T612S Outil spécial		
<p>2x </p>  <p>T612S</p>	<p>Description / Exemple d'utilisation Outil de tension des pièces (tube extérieur, bras de fourche)</p> <p>Données techniques Diamètre : 40 mm (1,57 in) Diamètre : 54 mm (2,13 in) utilisé sur le modèle</p> <p>85 SX Freeride Supermoto E-Ride 790 Adventure S 1050 Adventure 1090 Adventure 2018 1090 Adventure S 1190 Adventure 2014 1190 Adventure 2015 Travel Small Naked Small Naked Mid Sport Bike</p>	<p>Service <input type="checkbox"/> Réparation <input checked="" type="checkbox"/> en option <input type="checkbox"/></p>
T724S Outil de montage		
<p></p>  <p>T724S</p>	<p>Description / Exemple d'utilisation Outil de maintien lors de l'assemblage des bras de fourche</p> <p>Données techniques Diamètre : 35 mm (1,38 in) utilisé sur le modèle</p> <p>50 SX 50 SX Mini 50 SXS 50 SXS Mini 65 SX Mini MX Electro</p>	<p>Service <input type="checkbox"/> Réparation <input checked="" type="checkbox"/> en option <input type="checkbox"/></p>
T726 Douille de protection		
<p></p>  <p>T726</p>	<p>Description / Exemple d'utilisation Outil de protection de pièces (tube intérieur)</p> <p>Données techniques Diamètre : 35 mm (1,38 in) utilisé sur le modèle</p> <p>50 SX 50 SX Mini 50 SXS 50 SXS Mini 65 SX Mini MX Electro</p>	<p>Service <input type="checkbox"/> Réparation <input checked="" type="checkbox"/> en option <input type="checkbox"/></p>

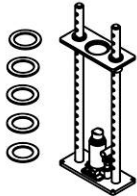
T727S Douille		
 <p>T727S</p>	<p>Description / Exemple d'utilisation Outil de desserrage et de serrage des pièces (cage de la douille de glissement)</p> <p>Données techniques Six pans : 32 mm (1,26 in) Diamètre de l'alésage : 14 mm (0,55 in) Diamètre des tiges : 5 mm (0,2 in)</p> <p>utilisé sur le modèle</p> <p>50 SX 50 SX Mini 50 SXS 50 SXS Mini 65 SX Mini MX Electro</p>	<p>Service <input type="checkbox"/> Réparation <input checked="" type="checkbox"/> en option <input type="checkbox"/></p>
T729 Douille		
 <p>T729</p>	<p>Description / Exemple d'utilisation Outil de desserrage et de serrage des pièces (cage de la douille de glissement)</p> <p>Données techniques Six pans : 32 mm (1,26 in) Diamètre de l'alésage : 14 mm (0,55 in) Diamètre des tiges : 3,8 mm (0,15 in)</p> <p>utilisé sur le modèle</p> <p>125 Duke 2015 125 Duke 2016 200 Duke 2015 200 Duke 2016 200 Duke 2017 200 Duke 2018 200 Duke 2019 200 Duke 2020 250 Duke 2015 250 Duke 2016 250 Duke 2019 250 Duke 2020 390 Duke 2014 390 Duke 2015 390 Duke 2016 RC 125 2015 RC 125 2016 RC 125 2017 RC 125 2018 RC 125 2019 RC 125 2020 RC 200 2015 RC 200 2016 RC 200 2017 RC 200 2018 RC 200 2019 RC 200 2020 RC 250 RC 390 2015 RC 390 2016</p>	

T729 Douille			
	RC 390 2017		
	RC 390 2018		
	RC 390 2020		
Service	<input type="checkbox"/>	Réparation	<input checked="" type="checkbox"/>
		en option	<input type="checkbox"/>

21.1 Vue d'ensemble

M01916-01	Pompe à vide (T1240S) (📖 p. 217)
	Étau à ressort (T14050S) (📖 p. 217)

T1240S Pompe à vide		
 <p>T1240S</p>	Description / Exemple d'utilisation Outil de purge et remplissage des amortisseurs	
	utilisé sur le modèle 50 SX 2017 50 SX 2018 50 SX 2019 50 SX 2020 50 SX Mini 2017 50 SX Mini 2018 50 SX Mini 2019 50 SX Mini 2020 65 SX 85 SX Mini MX Electro MX Enduro E1 Enduro E2 Enduro E3 Freeride Cross Country Supermoto 790 Adventure R 790 Adventure R Rally 1090 Adventure R 1190 Adventure R 1290 Super Adventure R Dual Sport Enduro 690 Duke R 890 Duke R Naked Big RC 390 R EU 2018 RC 390 R US 2018 RC 390 R EU 2019 RC 390 R US 2019 Super Bike Big	
	Service <input type="checkbox"/>	Réparation <input checked="" type="checkbox"/> en option <input type="checkbox"/>

T14050S Étau à ressort		
 <p>T14050S</p>	Description / Exemple d'utilisation Outil permettant de monter et démonter les ressorts	
	utilisé sur le modèle 65 SX Freeride Dual Sport 2 temps Freeride 350 Freeride E-SX Freeride E-XC 2015	

T14050S Étau à ressort			
	Freeride E-XC 2016		
	Freeride E-XC 2017		
	Freeride E-XC EU 2018		
	690 SMC R 2019		
	690 SMC R 2020		
	Supermoto E-Ride		
	Travel Enduro		
	690 Enduro R 2019		
	690 Enduro R 2020		
	Naked Small		
	Naked Mid		
	1290 Super Duke R 2020		
	RC 125		
	RC 200		
	RC 250		
	RC 390 2014		
	RC 390 2015		
	RC 390 2016		
	RC 390 2017		
	RC 390 2018		
	RC 390 EU 2019		
	RC 390 AU 2019		
	RC 390 JP 2019		
	RC 390 US 2019		
	RC 390 AR 2019		
	RC 390 CN 2019		
	RC 390 MY 2019		
	RC 390 PH 2019		
	RC 390 TH 2019		
	RC 390 2020		
	Touring		
	Service <input type="checkbox"/>	Réparation <input checked="" type="checkbox"/>	en option <input type="checkbox"/>

21.2 Vue d'ensemble de la planche à outils

M01916-01

- Clé à crochet (T106S) (📖 p. 219)
- Jauge de profondeur (T107S) (📖 p. 222)
- Outil spécial (T1202S) (📖 p. 223)
- Douille (T1204) (📖 p. 223)
- Mandrin de calibrage (T1205) (📖 p. 224)
- Outil de compression (T1206) (📖 p. 224)
- Outil de compression (T1207S) (📖 p. 225)
- Douille de centrage (T1214) (📖 p. 226)
- Douille (T1215) (📖 p. 227)
- Outil de compression (T1216) (📖 p. 229)
- Outil à ergot (T1218) (📖 p. 231)
- Adaptateur de remplissage (T12128) (📖 p. 231)
- Outil de compression (T129) (📖 p. 231)
- Adaptateur de remplissage (T1296) (📖 p. 232)
- Outil de montage (T146) (📖 p. 233)
- Douille de serrage (T147) (📖 p. 233)
- Outil de compression (T1504) (📖 p. 234)

Outil de montage (T150S) (🔧 p. 234)

Douille (T1515) (🔧 p. 234)

Clé à crochet (T1533) (🔧 p. 236)

Douille (T1554) (🔧 p. 236)

Adaptateur de remplissage (T1565) (🔧 p. 238)

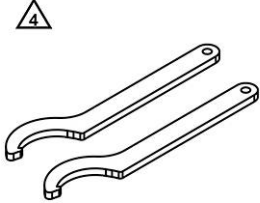
Clé à crochet (T157S) (🔧 p. 239)

Douille (T17002S) (🔧 p. 239)

Outil de remplissage (T170S1) (🔧 p. 240)

Clé à crochet (T304) (🔧 p. 240)



Douille (T313) (🔧 p. 241)

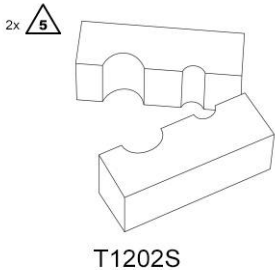
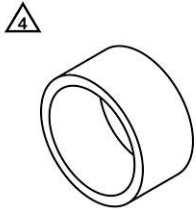
T106S Clé à crochet	
 <p>T106S</p>	<p>Description / Exemple d'utilisation</p> <p>Outil de détente et de tension des ressorts (2 pièces)</p> <p>Données techniques</p> <p>Diamètre : 68 ... 75 mm (2,68 ... 2,95 in)</p> <p>utilisé sur le modèle</p> <p>50 SX 2014</p> <p>50 SX 2015</p> <p>50 SX 2016</p> <p>50 SX Mini 2014</p> <p>50 SX Mini 2015</p> <p>50 SX Mini 2016</p> <p>50 SXS</p> <p>50 SXS Mini</p> <p>65 SX</p> <p>85 SX 2014</p> <p>85 SX 2015</p> <p>85 SX 2016</p> <p>85 SX 2017</p> <p>150 SX 2014</p> <p>150 SX 2015</p> <p>150 SX 2016</p> <p>250 SX 2014</p> <p>250 SX 2015</p> <p>250 SX 2016</p> <p>350 SX-F 2014</p> <p>350 SX-F 2015</p> <p>350 SX-F 2016</p> <p>450 SX-F 2014</p> <p>450 SX-F 2015</p> <p>450 SX-F 2016</p> <p>125 SX 2014</p> <p>125 SX 2015</p> <p>125 SX 2016</p> <p>250 SX-F 2014</p> <p>250 SX-F 2015</p> <p>250 SX-F 2016</p> <p>Enduro E1 2 temps</p> <p>250 EXC-F 2014</p> <p>250 EXC-F 2015</p> <p>250 EXC-F 2016</p> <p>250 EXC-F Six Days 2014</p>

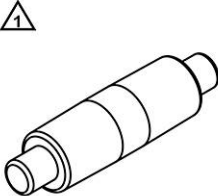
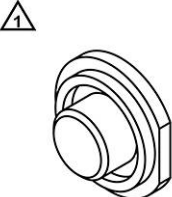
T106S Clé à crochet	
	250 EXC-F Six Days 2015
	250 EXC-F Six Days 2016
	250 EXC-F Factory Edition
	200 EXC
	250 EXC 2014
	250 EXC 2015
	250 EXC 2016
	250 EXC Six Days 2014
	250 EXC Six Days 2015
	250 EXC Six Days 2016
	250 EXC Factory Edition
	350 EXC-F 2014
	350 EXC-F 2015
	350 EXC-F 2016
	350 EXC-F Six Days 2014
	350 EXC-F Six Days 2015
	350 EXC-F Six Days 2016
	350 EXC-F Factory Edition
	450 EXC 2014
	450 EXC 2015
	450 EXC 2016
	450 EXC Six Days 2014
	450 EXC Six Days 2015
	450 EXC Six Days 2016
	450 EXC Factory Edition
	300 EXC 2014
	300 EXC 2015
	300 EXC 2016
	300 EXC Six Days 2014
	300 EXC Six Days 2015
	300 EXC Six Days 2016
	300 EXC Factory Edition
	500 EXC 2014
	500 EXC 2015
	500 EXC 2016
	500 EXC Six Days 2014
	500 EXC Six Days 2015
	500 EXC Six Days 2016
	Freeride Dual Sport 2 temps
	Freeride 350
	Freeride E-SX
	Freeride E-XC 2015
	Freeride E-XC 2016
	Freeride E-XC 2017
	Freeride E-XC EU 2018
	150 XC
	250 XC-F 2014
	250 XC-F 2015
	250 XC-F 2016
	250 XCF-W
	200 XC-W
	250 XC-W 2014
	250 XC-W 2015

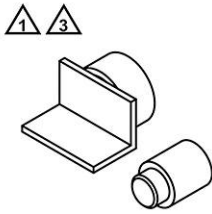
T106S Clé à crochet	
	250 XC-W 2016
	250 XC 2014
	250 XC 2015
	250 XC 2016
	350 XC-F 2014
	350 XC-F 2015
	350 XC-F 2016
	350 XCF-W 2014
	350 XCF-W 2015
	350 XCF-W 2016
	350 XCF-W Six Days
	450 XC-F 2014
	450 XC-F 2015
	450 XC-F 2016
	450 XC-W
	300 XC 2014
	300 XC 2015
	300 XC 2016
	300 XC-W 2014
	300 XC-W 2015
	300 XC-W 2016
	300 XC-W Six Days 2014
	300 XC-W Six Days 2015
	300 XC-W Six Days 2016
	500 XC-W 2014
	500 XC-W 2015
	500 XC-W 2016
	Supermoto Competition
	690 SMC R 2014
	690 SMC R 2015
	690 SMC R 2016
	Supermoto E-Ride
	790 Adventure S
	Travel Small
	690 Enduro R 2014
	690 Enduro R 2015
	690 Enduro R 2016
	690 Enduro R 2018
	Naked Small
	690 Duke
	690 Duke R
	790 Duke
	1290 Super Duke R 2014
	1290 Super Duke R 2015
	1290 Super Duke R 2016
	1290 Super Duke R 2017
	1290 Super Duke R 2018
	1290 Super Duke R 2019
	1290 Super Duke R Special Edition
	RC 125
	RC 200
	RC 250
	RC 390 2014

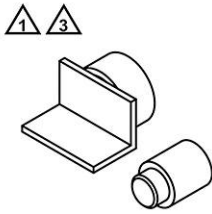
T106S Clé à crochet			
	RC 390 2015		
	RC 390 2016		
	RC 390 2017		
	RC 390 EU 2018		
	RC 390 AU 2018		
	RC 390 JP 2018		
	RC 390 US 2018		
	RC 390 AR 2018		
	RC 390 CN 2018		
	RC 390 CO 2018		
	RC 390 MY 2018		
	RC 390 PH 2018		
	RC 390 TH 2018		
	RC 390 EU 2019		
	RC 390 AU 2019		
	RC 390 JP 2019		
	RC 390 US 2019		
	RC 390 AR 2019		
	RC 390 CN 2019		
	RC 390 MY 2019		
	RC 390 PH 2019		
	RC 390 TH 2019		
	RC 390 2020		
	Super Bike Big		
	Service <input checked="" type="checkbox"/>	Réparation <input type="checkbox"/>	en option <input type="checkbox"/>

T107S Jauge de profondeur	
  <p>T107S</p>	<p>Description / Exemple d'utilisation</p> <p>Outil de calcul des distances</p> <p>utilisé sur le modèle</p> <p>50 SX 2017</p> <p>50 SX 2018</p> <p>50 SX 2019</p> <p>50 SX 2020</p> <p>50 SX Mini 2017</p> <p>50 SX Mini 2018</p> <p>50 SX Mini 2019</p> <p>50 SX Mini 2020</p> <p>65 SX</p> <p>85 SX</p> <p>Mini MX Electro</p> <p>MX</p> <p>Enduro E1</p> <p>Enduro E2</p> <p>Enduro E3</p> <p>Freeride</p> <p>Cross Country</p> <p>Supermoto</p> <p>790 Adventure R</p> <p>790 Adventure R Rally</p> <p>1090 Adventure R</p> <p>1190 Adventure R</p>



T107S Jauge de profondeur		
	1290 Super Adventure R Dual Sport Enduro 690 Duke 2014 690 Duke 2015 690 Duke 2016 690 Duke 2017 690 Duke R 890 Duke R Naked Big RC 390 R EU 2018 RC 390 R US 2018 RC 390 R EU 2019 RC 390 R US 2019 Super Bike Big	
	Service <input type="checkbox"/>	Réparation <input checked="" type="checkbox"/>
T1202S Outil spécial		
 <p>T1202S</p>	Description / Exemple d'utilisation Outil de tension des pièces (aiguille de l'unité hydrostop) Données techniques Diamètre : 10 mm (0,39 in) Diamètre : 18 mm (0,71 in) utilisé sur le modèle 690 SMC R 2019 690 SMC R 2020 790 Adventure R 790 Adventure R Rally 690 Enduro R 2019 690 Enduro R 2020 1290 Super Duke R 2020	
	Service <input type="checkbox"/>	Réparation <input checked="" type="checkbox"/>
T1204 Douille		
 <p>T1204</p>	Description / Exemple d'utilisation Outil de montage et d'extraction des pièces (cache-poussière, bague de guidage) Données techniques Diamètre : 25,5 ... 30,5 mm (1,004 ... 1,201 in) utilisé sur le modèle 50 SX 50 SX Mini 50 SXS 50 SXS Mini 65 SX 2014 65 SX 2015 65 SX 2016 65 SX 2017 65 SX 2018 65 SX 2020 85 SX Mini MX Electro MX Enduro E1 Enduro E2	
	Service <input type="checkbox"/>	Réparation <input checked="" type="checkbox"/>

T1204 Douille		
	Enduro E3 Freeride Cross Country Supermoto Competition Supermoto E-Ride 790 Adventure R 2020 790 Adventure R Rally 1190 Adventure R 1290 Super Duke R 2014 1290 Super Duke R 2015 1290 Super Duke R 2016 1290 Super Duke R 2020 1290 Super Duke R Special Edition	
	Service <input type="checkbox"/>	Réparation <input checked="" type="checkbox"/> en option <input type="checkbox"/>
T1205 Mandrin de calibrage		
 <p>T1205</p>	Description / Exemple d'utilisation Outil de calibrage des pièces (bague de guidage) Données techniques Diamètre : 18 mm (0,71 in) utilisé sur le modèle MX Enduro E1 Enduro E2 Enduro E3 Freeride Cross Country E1 200 XC-W 250 XC-W 2014 250 XC-W 2015 250 XC-W 2016 250 XC-W 2017 250 XC-W 2018 250 XC-W 2019 250 XC Cross Country E2 4 temps Cross Country E3 Supermoto Competition Supermoto E-Ride 790 Adventure R 2020 790 Adventure R Rally	
	Service <input type="checkbox"/>	Réparation <input checked="" type="checkbox"/> en option <input type="checkbox"/>
T1206 Outil de compression		
 <p>T1206</p>	Description / Exemple d'utilisation Outil de compression de pièces (palier de pivot) Données techniques Diamètre : 15 ... 30 mm (0,59 ... 1,18 in) utilisé sur le modèle Mini MX Enduro E1 Enduro E2	

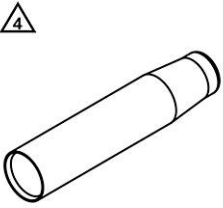
T1206 Outil de compression			
 <p>T1206S</p>	Enduro E3		
	Freeride		
	Cross Country		
	Supermoto		
	Travel Mid		
	1090 Adventure R		
	1190 Adventure R		
	1290 Super Adventure R		
	Dual Sport Enduro		
	690 Duke 2014		
	690 Duke 2015		
	690 Duke 2016		
	690 Duke 2017		
	690 Duke R		
	790 Duke		
	890 Duke R		
	Naked Big		
	RC 390 R EU 2018		
	RC 390 R US 2018		
	RC 390 R EU 2019		
RC 390 R US 2019			
Super Bike Big			
Service	<input type="checkbox"/>	Réparation	<input checked="" type="checkbox"/>
		en option	<input type="checkbox"/>

T1207S Outil de compression			
 <p>T1207S</p>	Description / Exemple d'utilisation		
	Outil de compression de pièces (palier de pivot)		
	utilisé sur le modèle		
	Mini		
	MX		
	Enduro E1		
	Enduro E2		
	Enduro E3		
	Freeride		
	Cross Country		
	Supermoto		
	Travel Mid		
	Travel Big		
	Dual Sport Enduro		
	690 Duke 2014		
	690 Duke 2015		
	690 Duke 2016		
	690 Duke 2017		
	690 Duke R		
	790 Duke		
890 Duke R			
Naked Big			
RC 390 R EU 2018			
RC 390 R US 2018			
RC 390 R EU 2019			

T1207S Outil de compression			
		RC 390 R US 2019	
		Super Bike Big	
		Touring	
Service	<input type="checkbox"/>	Réparation	<input checked="" type="checkbox"/>
		en option	<input type="checkbox"/>


T1214 Douille de centrage	
<p>2x </p>  <p>T1214</p>	<p>Description / Exemple d'utilisation</p> <p>Outil de centrage des pièces (piston de la tige de piston)</p> <p>Données techniques</p> <p>Diamètre : 50 mm (1,97 in)</p> <p>utilisé sur le modèle</p> <p>Enduro E1 2 temps</p> <p>250 EXC-F 2014</p> <p>250 EXC-F 2015</p> <p>250 EXC-F 2016</p> <p>250 EXC-F Six Days 2014</p> <p>250 EXC-F Six Days 2015</p> <p>250 EXC-F Six Days 2016</p> <p>250 EXC-F Factory Edition</p> <p>200 EXC</p> <p>250 EXC 2014</p> <p>250 EXC 2015</p> <p>250 EXC 2016</p> <p>250 EXC Six Days 2014</p> <p>250 EXC Six Days 2015</p> <p>250 EXC Six Days 2016</p> <p>250 EXC Factory Edition</p> <p>350 EXC-F 2014</p> <p>350 EXC-F 2015</p> <p>350 EXC-F 2016</p> <p>350 EXC-F Six Days 2014</p> <p>350 EXC-F Six Days 2015</p> <p>350 EXC-F Six Days 2016</p> <p>350 EXC-F Factory Edition</p> <p>450 EXC 2014</p> <p>450 EXC 2015</p> <p>450 EXC 2016</p> <p>450 EXC Six Days 2014</p> <p>450 EXC Six Days 2015</p> <p>450 EXC Six Days 2016</p> <p>450 EXC Factory Edition</p> <p>300 EXC 2014</p> <p>300 EXC 2015</p> <p>300 EXC 2016</p> <p>300 EXC Six Days 2014</p> <p>300 EXC Six Days 2015</p> <p>300 EXC Six Days 2016</p> <p>300 EXC Factory Edition</p> <p>500 EXC 2014</p> <p>500 EXC 2015</p> <p>500 EXC 2016</p> <p>500 EXC Six Days 2014</p> <p>500 EXC Six Days 2015</p>

T1214 Douille de centrage		
	500 EXC Six Days 2016	
	250 XCF-W	
	200 XC-W	
	250 XC-W 2014	
	250 XC-W 2015	
	250 XC-W 2016	
	350 XCF-W 2014	
	350 XCF-W 2015	
	350 XCF-W 2016	
	350 XCF-W Six Days	
	450 XC-W	
	300 XC-W 2014	
	300 XC-W 2015	
	300 XC-W 2016	
	300 XC-W Six Days 2014	
	300 XC-W Six Days 2015	
	300 XC-W Six Days 2016	
	500 XC-W 2014	
	500 XC-W 2015	
	500 XC-W 2016	
Service <input type="checkbox"/>		Réparation <input checked="" type="checkbox"/>
		en option <input type="checkbox"/>

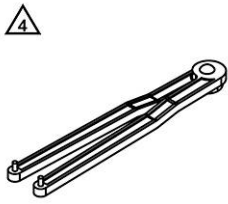
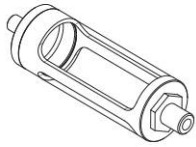

T1215 Douille		
 <p>T1215</p>	Description / Exemple d'utilisation	
	Outil de montage des pièces (support de joints de la tige de piston)	
	Données techniques	
	Diamètre : 18 mm (0,71 in)	
	utilisé sur le modèle	
	150 SX 2014	
	150 SX 2015	
	150 SX 2016	
	250 SX 2014	
	250 SX 2015	
	250 SX 2016	
	350 SX-F 2014	
	350 SX-F 2015	
	350 SX-F 2016	
	450 SX-F 2014	
	450 SX-F 2015	
	450 SX-F 2016	
	450 SX-F 2017	
	450 SX-F EU 2018	
	450 SX-F US 2018	
	125 SX 2014	
	125 SX 2015	
	125 SX 2016	
	250 SX-F 2014	
	250 SX-F 2015	
250 SX-F 2016		
Enduro E1 2 temps		
250 EXC-F 2014		
250 EXC-F 2015		
250 EXC-F 2016		

T1215 Douille	
	250 EXC-F Six Days 2014
	250 EXC-F Six Days 2015
	250 EXC-F Six Days 2016
	250 EXC-F Factory Edition
	200 EXC
	250 EXC 2014
	250 EXC 2015
	250 EXC 2016
	250 EXC Six Days 2014
	250 EXC Six Days 2015
	250 EXC Six Days 2016
	250 EXC Factory Edition
	350 EXC-F 2014
	350 EXC-F 2015
	350 EXC-F 2016
	350 EXC-F Six Days 2014
	350 EXC-F Six Days 2015
	350 EXC-F Six Days 2016
	350 EXC-F Factory Edition
	450 EXC 2014
	450 EXC 2015
	450 EXC 2016
	450 EXC Six Days 2014
	450 EXC Six Days 2015
	450 EXC Six Days 2016
	450 EXC Factory Edition
	300 EXC 2014
	300 EXC 2015
	300 EXC 2016
	300 EXC Six Days 2014
	300 EXC Six Days 2015
	300 EXC Six Days 2016
	300 EXC Factory Edition
	500 EXC 2014
	500 EXC 2015
	500 EXC 2016
	500 EXC Six Days 2014
	500 EXC Six Days 2015
	500 EXC Six Days 2016
	150 XC
	250 XC-F 2014
	250 XC-F 2015
	250 XC-F 2016
	250 XCF-W
	200 XC-W
	250 XC-W 2014
	250 XC-W 2015
	250 XC-W 2016
	250 XC 2014
	250 XC 2015
	250 XC 2016
	350 XC-F 2014
	350 XC-F 2015

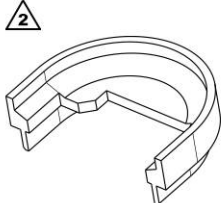
T1215 Douille		
	350 XC-F 2016	
	350 XCF-W 2014	
	350 XCF-W 2015	
	350 XCF-W 2016	
	350 XCF-W Six Days	
	450 XC-F 2014	
	450 XC-F 2015	
	450 XC-F 2016	
	450 XC-F 2017	
	450 XC-F 2018	
	450 XC-W	
	300 XC 2014	
	300 XC 2015	
	300 XC 2016	
	300 XC-W 2014	
	300 XC-W 2015	
	300 XC-W 2016	
	300 XC-W Six Days 2014	
	300 XC-W Six Days 2015	
	300 XC-W Six Days 2016	
	500 XC-W 2014	
	500 XC-W 2015	
	500 XC-W 2016	
	790 Adventure R 2020	
	790 Adventure R Rally	
	1090 Adventure 2017	
	1090 Adventure R	
	1290 Super Adventure R	
Service	<input type="checkbox"/>	Réparation
		<input checked="" type="checkbox"/>
		en option
		<input type="checkbox"/>

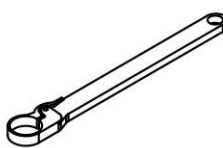

T1216 Outil de compression	
 <p>T1216</p>	Description / Exemple d'utilisation Outil d'enfoncement des pièces (support de joints de la tige de piston)
	Données techniques Diamètre : 38 ... 49 mm (1,5 ... 1,93 in)
	utilisé sur le modèle MX
	Enduro E1 2 temps
	250 EXC-F 2014
	250 EXC-F 2015
	250 EXC-F 2016
	250 EXC-F Six Days 2014
	250 EXC-F Six Days 2015
	250 EXC-F Six Days 2016
	250 EXC-F Factory Edition
	200 EXC
	250 EXC 2014
	250 EXC 2015
	250 EXC 2016
	250 EXC Six Days 2014
	250 EXC Six Days 2015
	250 EXC Six Days 2016
	250 EXC Factory Edition

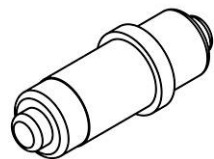

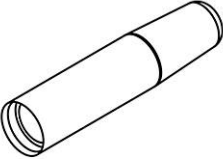
T1216 Outil de compression					
350 EXC-F 2014					
350 EXC-F 2015					
350 EXC-F 2016					
350 EXC-F Six Days 2014					
350 EXC-F Six Days 2015					
350 EXC-F Six Days 2016					
350 EXC-F Factory Edition					
450 EXC 2014					
450 EXC 2015					
450 EXC 2016					
450 EXC Six Days 2014					
450 EXC Six Days 2015					
450 EXC Six Days 2016					
450 EXC Factory Edition					
300 EXC 2014					
300 EXC 2015					
300 EXC 2016					
300 EXC Six Days 2014					
300 EXC Six Days 2015					
300 EXC Six Days 2016					
300 EXC Factory Edition					
500 EXC 2014					
500 EXC 2015					
500 EXC 2016					
500 EXC Six Days 2014					
500 EXC Six Days 2015					
500 EXC Six Days 2016					
150 XC					
Cross Country E1 4 temps					
200 XC-W					
250 XC-W 2014					
250 XC-W 2015					
250 XC-W 2016					
250 XC					
350 XC-F					
350 XCF-W 2014					
350 XCF-W 2015					
350 XCF-W 2016					
350 XCF-W Six Days					
450 XC-F					
450 XC-W					
300 XC					
300 XC-W 2014					
300 XC-W 2015					
300 XC-W 2016					
300 XC-W Six Days 2014					
300 XC-W Six Days 2015					
300 XC-W Six Days 2016					
500 XC-W 2014					
500 XC-W 2015					
500 XC-W 2016					
Service	<input type="checkbox"/>	Réparation	<input checked="" type="checkbox"/>	en option	<input type="checkbox"/>

T1218 Outil à ergot			
 <p>T1218</p>	Description / Exemple d'utilisation Outil permettant de retirer des pièces (tube de réglage pour la détente de la tige de piston)		
	Données techniques réglable Diamètre : 3 mm (0,12 in) utilisé sur le modèle 50 SX 2017 50 SX 2018 50 SX 2019 50 SX 2020 50 SX Mini 2017 50 SX Mini 2018 50 SX Mini 2019 50 SX Mini 2020 65 SX 2017 65 SX 2018 65 SX 2019 65 SX 2020 85 SX 2014 85 SX 2015 85 SX 2016 85 SX 2017 Mini MX Electro		
	Service <input type="checkbox"/>	Réparation <input checked="" type="checkbox"/>	en option <input type="checkbox"/>
T12128 Adaptateur de remplissage			
 <p>T12128</p>	Description / Exemple d'utilisation Adaptateur de purge pour pompe à vide, pour le remplissage et la purge des amortisseurs		
	utilisé sur le modèle 890 Duke R 1290 Super Duke R 2020		
	Service <input type="checkbox"/>	Réparation <input checked="" type="checkbox"/>	en option <input type="checkbox"/>
T129 Outil de compression			
 <p>T129</p>	Description / Exemple d'utilisation Outil de compression de pièces (palier de pivot)		
	Données techniques Diamètre : 15 ... 30 mm (0,59 ... 1,18 in) utilisé sur le modèle 50 SX 50 SX Mini 50 SXS 50 SXS Mini 690 SMC R 2014 690 SMC R 2015 690 SMC R 2016 690 SMC R 2017 690 Enduro R 2014 690 Enduro R 2015 690 Enduro R 2016		

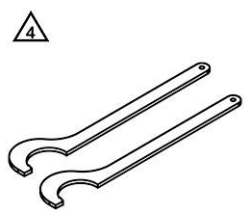
T129 Outil de compression		
	690 Enduro R 2017 690 Enduro R 2018 690 Duke 2014 690 Duke 2015 690 Duke 2016 690 Duke 2017 690 Duke R Super Bike Big	
	Service <input type="checkbox"/>	Réparation <input checked="" type="checkbox"/> en option <input type="checkbox"/>

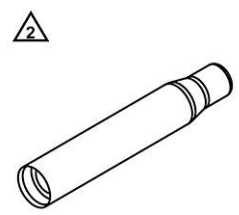
T1296 Adaptateur de remplissage	
 <p>T1296</p>	<p>Description / Exemple d'utilisation</p> <p>Adaptateur pour outil de remplissage en azote des amortisseurs à utiliser avec T170S1</p> <p>utilisé sur le modèle</p> <ul style="list-style-type: none"> 50 SX 2017 50 SX 2018 50 SX 2019 50 SX 2020 50 SX Mini 2017 50 SX Mini 2018 50 SX Mini 2019 50 SX Mini 2020 Mini MX Electro 150 SX 2017 150 SX 2018 150 SX 2019 150 SX 2020 250 SX 2017 250 SX 2018 250 SX 2019 250 SX 2020 350 SX-F 2017 350 SX-F 2018 350 SX-F 2019 350 SX-F 2020 450 SX-F 2017 450 SX-F 2018 450 SX-F 2019 450 SX-F 2020 125 SX 2017 125 SX 2018 125 SX 2019 125 SX 2020 250 SX-F 2017 250 SX-F 2018 250 SX-F 2019 250 SX-F 2020 250 EXC-F 2014 250 EXC-F 2015 250 EXC-F 2016 250 EXC-F Six Days 2014

T1296 Adaptateur de remplissage				
	250 EXC-F Six Days 2015			
	250 EXC-F Six Days 2016			
	250 EXC-F Factory Edition			
	250 XC-F 2017			
	250 XC-F 2018			
	250 XC-F 2019			
	250 XC-F 2020			
	250 XCF-W			
	250 XC 2017			
	250 XC 2018			
	250 XC 2019			
	250 XC 2020			
	350 XC-F 2017			
	350 XC-F 2018			
	350 XC-F 2019			
	350 XC-F 2020			
	450 XC-F 2017			
	450 XC-F 2018			
	450 XC-F 2019			
	450 XC-F 2020			
	300 XC 2017			
	300 XC 2018			
	300 XC 2019			
	300 XC 2020			
	Service	<input type="checkbox"/>	Réparation	<input checked="" type="checkbox"/>
	en option <input type="checkbox"/>			
	T146 Outil de montage			
	 <p>T146</p>	Description / Exemple d'utilisation Outil permettant de monter et démonter des pièces (tuyau de l'amortisseur)		
utilisé sur le modèle 1290 Super Duke R 2020				
Service	<input type="checkbox"/>	Réparation	<input checked="" type="checkbox"/>	
en option <input type="checkbox"/>				
T147 Douille de serrage				
 <p>T147</p>	Description / Exemple d'utilisation Outil permettant d'extraire et d'emmancher des pièces (pistons de l'ajusteur de pré-contrainte)			
	utilisé sur le modèle 1290 Super Duke R 2020			
Service	<input type="checkbox"/>	Réparation	<input checked="" type="checkbox"/>	
en option <input type="checkbox"/>				


T1504 Outil de compression		
 <p>T1504</p>	<p>Description / Exemple d'utilisation Outil de positionnement des pièces (bague de guidage dans le support de joints)</p> <p>Données techniques Diamètre : 18 mm (0,71 in)</p> <p>utilisé sur le modèle MX Enduro E1 Enduro E2 Enduro E3 Freeride Cross Country Supermoto Competition Supermoto E-Ride 790 Adventure R 2020 790 Adventure R Rally</p>	<p>Service <input type="checkbox"/></p> <p>Réparation <input checked="" type="checkbox"/></p> <p>en option <input type="checkbox"/></p>
T150S Outil de montage		
 <p>T150S</p>	<p>Description / Exemple d'utilisation Outil de compression de pièces (bague de guidage dans le support de joints)</p> <p>utilisé sur le modèle 85 SX 2020 MX Enduro E1 Enduro E2 Enduro E3 Freeride Cross Country Supermoto Competition Supermoto E-Ride 790 Adventure R 2020 790 Adventure R Rally</p>	<p>Service <input type="checkbox"/></p> <p>Réparation <input checked="" type="checkbox"/></p> <p>en option <input type="checkbox"/></p>
T1515 Douille		
 <p>T1515</p>	<p>Description / Exemple d'utilisation Outil de montage des pièces (support de joints sur tige de piston)</p> <p>Données techniques Diamètre : 18 mm (0,71 in)</p> <p>utilisé sur le modèle 85 SX 2014 85 SX 2015 85 SX 2016 85 SX 2017 150 SX 2017 150 SX 2018 150 SX 2019 150 SX 2020 250 SX 2017 250 SX 2018 250 SX 2019 250 SX 2020</p>	

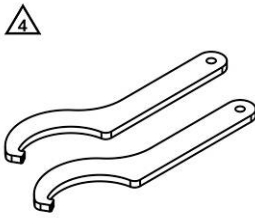
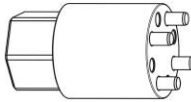
T1515 Douille		
	350 SX-F 2017	
	350 SX-F 2018	
	350 SX-F 2019	
	350 SX-F 2020	
	450 SX-F 2017	
	450 SX-F 2018	
	450 SX-F 2019	
	450 SX-F 2020	
	125 SX 2017	
	125 SX 2018	
	125 SX 2019	
	125 SX 2020	
	250 SX-F 2017	
	250 SX-F 2018	
	250 SX-F 2019	
	250 SX-F 2020	
	250 XC-F 2017	
	250 XC-F 2018	
	250 XC-F 2019	
	250 XC-F 2020	
	250 XC 2017	
	250 XC 2018	
	250 XC 2019	
	250 XC 2020	
	350 XC-F 2017	
	350 XC-F 2018	
	350 XC-F 2019	
	350 XC-F 2020	
	450 XC-F 2017	
	450 XC-F 2018	
	450 XC-F 2019	
	450 XC-F 2020	
	300 XC 2017	
	300 XC 2018	
	300 XC 2019	
	300 XC 2020	
	Supermoto / Dual Sport	
	Dual Sport Enduro	
	690 Duke 2014	
	690 Duke 2015	
	690 Duke 2016	
	690 Duke 2017	
	690 Duke R	
	890 Duke R	
	Service <input type="checkbox"/>	Réparation <input checked="" type="checkbox"/>
		en option <input type="checkbox"/>

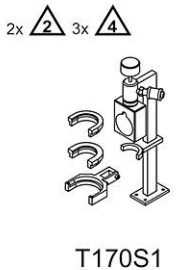
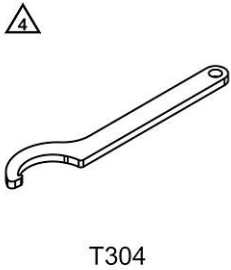
T1533 Clé à crochet		
 <p>T1533</p>	Description / Exemple d'utilisation Outil de détente et de tension des ressorts (2 pièces) Données techniques Diamètre : 59 mm (2,32 in) utilisé sur le modèle 50 SX 50 SX Mini 50 SXS 50 SXS Mini 65 SX Mini MX Electro	
Service	<input checked="" type="checkbox"/>	Réparation
		<input type="checkbox"/>
		en option <input type="checkbox"/>

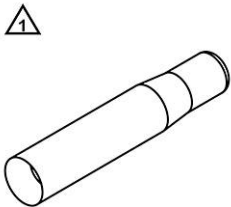
T1554 Douille		
 <p>T1554</p>	Description / Exemple d'utilisation Outil de montage des pièces (support de joints sur tige de piston) Données techniques Diamètre : 18 mm (0,71 in) utilisé sur le modèle 85 SX 2018 85 SX 2019 85 SX 2020 250 EXC-F 2017 250 EXC-F 2018 250 EXC-F 2019 250 EXC-F 2020 250 EXC-F Six Days 2017 250 EXC-F Six Days 2018 250 EXC-F Six Days 2019 250 EXC-F Six Days 2020 150 EXC 250 EXC 2017 250 EXC 2018 250 EXC 2019 250 EXC 2020 250 EXC Six Days 2017 250 EXC Six Days 2018 250 EXC Six Days 2019 250 EXC Six Days 2020 350 EXC-F 2017 350 EXC-F 2018 350 EXC-F 2019 350 EXC-F 2020 350 EXC-F Six Days 2017 350 EXC-F Six Days 2018 350 EXC-F Six Days 2019 350 EXC-F Six Days 2020 450 EXC 2017 450 EXC 2018 450 EXC 2019 450 EXC 2020 450 EXC Six Days 2017 450 EXC Six Days 2018	


T1554 Douille					
450 EXC Six Days 2019					
450 EXC Six Days 2020					
300 EXC 2017					
300 EXC 2018					
300 EXC 2019					
300 EXC 2020					
300 EXC Six Days 2017					
300 EXC Six Days 2018					
300 EXC Six Days 2019					
300 EXC Six Days 2020					
500 EXC 2017					
500 EXC 2018					
500 EXC 2019					
500 EXC 2020					
500 EXC Six Days 2017					
500 EXC Six Days 2018					
500 EXC Six Days 2019					
500 EXC Six Days 2020					
Freeride					
125 XC-W					
150 XC-W					
250 XC-W 2017					
250 XC-W 2018					
250 XC-W 2019					
250 XC-W 2020					
350 XCF-W 2020					
300 XC-W 2017					
300 XC-W 2018					
300 XC-W 2019					
300 XC-W 2020					
300 XC-W Six Days 2017					
300 XC-W Six Days 2018					
300 XC-W Six Days 2019					
300 XC-W Six Days 2020					
500 XC-W 2020					
Supermoto E-Ride					
790 Adventure R					
790 Adventure R Rally					
1190 Adventure R					
1290 Super Duke R 2014					
1290 Super Duke R 2015					
1290 Super Duke R 2016					
1290 Super Duke R 2017					
1290 Super Duke R 2018					
1290 Super Duke R 2019					
1290 Super Duke R Special Edition					
RC 390 R EU 2018					
RC 390 R US 2018					
RC 390 R EU 2019					
RC 390 R US 2019					
Service	<input type="checkbox"/>	Réparation	<input checked="" type="checkbox"/>	en option	<input type="checkbox"/>


T1565 Adaptateur de remplissage	
 <p>T1565</p>	<p>Description / Exemple d'utilisation</p> <p>Adaptateur pour outil de remplissage en azote des amortisseurs à utiliser avec T170S1</p> <p>utilisé sur le modèle</p> <p>85 SX 2018 85 SX 2019 85 SX 2020 250 EXC-F 2017 250 EXC-F 2018 250 EXC-F 2019 250 EXC-F 2020 250 EXC-F Six Days 2017 250 EXC-F Six Days 2018 250 EXC-F Six Days 2019 250 EXC-F Six Days 2020 150 EXC 250 EXC 2017 250 EXC 2018 250 EXC 2019 250 EXC 2020 250 EXC Six Days 2017 250 EXC Six Days 2018 250 EXC Six Days 2019 250 EXC Six Days 2020 350 EXC-F 2017 350 EXC-F 2018 350 EXC-F 2019 350 EXC-F 2020 350 EXC-F Six Days 2017 350 EXC-F Six Days 2018 350 EXC-F Six Days 2019 350 EXC-F Six Days 2020 450 EXC 2017 450 EXC 2018 450 EXC 2019 450 EXC 2020 450 EXC-F Six Days US 2017 450 EXC Six Days 2018 450 EXC Six Days 2019 450 EXC Six Days 2020 300 EXC 2017 300 EXC 2018 300 EXC 2019 300 EXC 2020 300 EXC Six Days 2017 300 EXC Six Days 2018 300 EXC Six Days 2019 300 EXC Six Days 2020 500 EXC 2017 500 EXC 2018 500 EXC 2019 500 EXC 2020</p>


T1565 Adaptateur de remplissage			
	500 EXC Six Days 2017 500 EXC Six Days 2018 500 EXC Six Days 2019 500 EXC Six Days 2020 Freeride 250 F Freeride E-XC NG EU 2018 Freeride E-XC 2019 Freeride E-XC 2020 125 XC-W 150 XC-W 250 XC-W 2017 250 XC-W 2018 250 XC-W 2019 250 XC-W 2020 350 XCF-W 2020 300 XC-W 2017 300 XC-W 2018 300 XC-W 2019 300 XC-W 2020 300 XC-W Six Days 2017 300 XC-W Six Days 2018 300 XC-W Six Days 2019 300 XC-W Six Days 2020 500 XC-W 2020 790 Adventure R 790 Adventure R Rally 1290 Super Duke R 2020		
	Service <input type="checkbox"/>	Réparation <input checked="" type="checkbox"/>	en option <input type="checkbox"/>
T157S Clé à crochet			
 <p>T157S</p>	Description / Exemple d'utilisation Outil de détente et de tension des ressorts (2 pièces) Données techniques Diamètre : 70 mm (2,76 in) utilisé sur le modèle 690 Duke 2014 690 Duke 2015 690 Duke 2016 690 Duke 2017 690 Duke R		
	Service <input checked="" type="checkbox"/>	Réparation <input type="checkbox"/>	en option <input type="checkbox"/>
T17002S Douille			
 <p>T17002S</p>	Description / Exemple d'utilisation Outil de desserrage et de serrage des pièces (réglage de la détente) Données techniques Six pans : 22 mm (0,87 in) Diamètre des tiges : 3 mm (0,12 in) utilisé sur le modèle 790 Adventure R 2020 790 Adventure R Rally 1290 Super Duke R 2020 RC 390 R EU 2018		
	Service <input type="checkbox"/>	Réparation <input checked="" type="checkbox"/>	en option <input type="checkbox"/>


T17002S Douille							
		RC 390 R US 2018 RC 390 R EU 2019 RC 390 R US 2019					
		Service <input type="checkbox"/>	Réparation <input checked="" type="checkbox"/> en option <input type="checkbox"/>				
T170S1 Outil de remplissage							
 <p>T170S1</p>		<p>Description / Exemple d'utilisation</p> <p>Outil de remplissage en azote des amortisseurs</p> <p>utilisé sur le modèle</p> <p>Les outils / articles correspondants sont</p> <table border="0"> <tr> <td>Mini</td> <td>T1296</td> </tr> <tr> <td>MX</td> <td>T1565</td> </tr> </table> <p>Enduro E1 Enduro E2 Enduro E3 Freeride Cross Country Supermoto 790 Adventure R 790 Adventure R Rally 1090 Adventure R 1190 Adventure R 1290 Super Adventure R Dual Sport Enduro 690 Duke 2014 690 Duke 2015 690 Duke 2016 690 Duke 2017 690 Duke R 890 Duke R Naked Big RC 390 R EU 2018 RC 390 R US 2018 RC 390 R EU 2019 RC 390 R US 2019 Super Bike Big</p>		Mini	T1296	MX	T1565
Mini	T1296						
MX	T1565						
		Service <input type="checkbox"/>	Réparation <input checked="" type="checkbox"/> en option <input type="checkbox"/>				
T304 Clé à crochet							
 <p>T304</p>		<p>Description / Exemple d'utilisation</p> <p>Outil de détente et de tension des ressorts</p> <p>Données techniques</p> <p>Diamètre : 58 ... 62 mm (2,28 ... 2,44 in)</p> <p>utilisé sur le modèle</p> <p>50 SX 50 SX Mini 50 SXS 50 SXS Mini 65 SX Mini MX Electro</p>					
		Service <input checked="" type="checkbox"/>	Réparation <input type="checkbox"/> en option <input type="checkbox"/>				






T313 Douille					
 <p>T313</p>	<p>Description / Exemple d'utilisation</p> <p>Outil de montage des pièces (support de joints sur tige de piston)</p> <p>Données techniques</p> <p>Diamètre : 14 mm (0,55 in)</p> <p>utilisé sur le modèle</p> <p>50 SX</p> <p>50 SX Mini</p> <p>50 SXS</p> <p>50 SXS Mini</p> <p>65 SX</p> <p>Mini MX Electro</p> <p>Super Bike Big</p>				
	Service	<input type="checkbox"/>	Réparation	<input checked="" type="checkbox"/>	en option






1086001 Panneau à outils		
 <p>1086001</p>	<p>Description / Exemple d'utilisation Panneau gris à trous pour la suspension d'outils ; le nombre de panneaux est déterminé en fonction de la quantité d'outils et des conditions locales (un panneau compris à la livraison)</p> <p>Données techniques Éléments de montage au mur inclus : 9 pièces Largeur : 1.050 mm (41,34 in) Hauteur : 1.000 mm (39,37 in)</p>	
	<p>Les outils / articles correspondants sont</p> <p>2286003 2286005 2286007</p>	
Service	<input checked="" type="checkbox"/>	Réparation
		en option






1086002 Panneau à outils		
 <p>1086002</p>	<p>Description / Exemple d'utilisation Panneau gris à trous pour la suspension d'outils ; le nombre de panneaux est déterminé en fonction de la quantité d'outils et des conditions locales (un panneau compris à la livraison)</p> <p>Données techniques Éléments de montage au mur inclus : 6 pièces Largeur : 525 mm (20,67 in) Hauteur : 1.000 mm (39,37 in)</p>	
	<p>Les outils / articles correspondants sont</p> <p>2286004 2286006 2286008</p>	
Service	<input checked="" type="checkbox"/>	Réparation
		en option






2286003 Entête KTM		
 <p>2286003</p>	<p>Description / Exemple d'utilisation Autocollant avec logo KTM à coller sur le panneau à outils</p> <p>Données techniques Largeur : 1.050 mm (41,34 in) Hauteur : 98 mm (3,86 in)</p>	
	<p>à utiliser avec 1086001</p>	
Service	<input checked="" type="checkbox"/>	Réparation
		en option





2286004 Entête KTM		
 <p>2286004</p>	<p>Description / Exemple d'utilisation Autocollant avec logo KTM à coller sur le panneau à outils</p> <p>Données techniques Largeur : 525 mm (20,67 in) Hauteur : 98 mm (3,86 in)</p>	
	<p>à utiliser avec 1086002</p>	
Service	<input checked="" type="checkbox"/>	Réparation
		en option

2286005 Entête GROUP			
 <p>2286005</p>	Description / Exemple d'utilisation Autocollant avec logo Group à coller sur le panneau à outils Données techniques à utiliser avec Largeur : 1.050 mm (41,34 in) 1086001 Hauteur : 98 mm (3,86 in)		
	Service <input checked="" type="checkbox"/>	Réparation <input type="checkbox"/>	en option <input type="checkbox"/>
2286006 Entête GROUP			
 <p>2286006</p>	Description / Exemple d'utilisation Autocollant avec logo Group à coller sur le panneau à outils Données techniques à utiliser avec Largeur : 525 mm (20,67 in) 1086002 Hauteur : 98 mm (3,86 in)		
	Service <input checked="" type="checkbox"/>	Réparation <input type="checkbox"/>	en option <input type="checkbox"/>
2286007 Entête WP			
 <p>2286007</p>	Description / Exemple d'utilisation Autocollant avec logo WP à coller sur le panneau à outils Données techniques à utiliser avec Largeur : 1.050 mm (41,34 in) 1086001 Hauteur : 98 mm (3,86 in)		
	Service <input checked="" type="checkbox"/>	Réparation <input type="checkbox"/>	en option <input type="checkbox"/>
2286008 Entête WP			
 <p>2286008</p>	Description / Exemple d'utilisation Autocollant avec logo WP à coller sur le panneau à outils Données techniques à utiliser avec Largeur : 525 mm (20,67 in) 1086002 Hauteur : 98 mm (3,86 in)		
	Service <input checked="" type="checkbox"/>	Réparation <input type="checkbox"/>	en option <input type="checkbox"/>
4086601 Jeu d'étiquettes			
 <p>4086601</p>	Description / Exemple d'utilisation Planche d'étiquettes avec aimants, comprenant toutes les figures des outils actuels livrés avec fixation et étiquette aimantée ; composition évoluant en fonction de l'arrivée de nouveaux outils		
	Article de rechange		

4086602 Jeu d'étiquettes WP	
 <p>4086602</p>	<p>Description / Exemple d'utilisation</p> <p>Planche d'étiquettes avec aimants, comprenant toutes les figures des outils actuels livrés avec fixation et étiquette aimantée ; composition évoluant en fonction de l'arrivée de nouveaux outils</p>
Article de rechange	
3287001 Pince	
 <p>3287001</p>	<p>Description / Exemple d'utilisation</p> <p>Pince de suspension d'outils (1 jeu = 10 pièces), vis et écrous inclus</p> <p>Données techniques</p> <p>pour outil avec diamètre : 0 ... 20 mm (0 ... 0,79 in)</p>
Article de rechange	
3287002 Pince	
 <p>3287002</p>	<p>Description / Exemple d'utilisation</p> <p>Pince de suspension d'outils (1 jeu = 10 pièces), vis et écrous inclus</p> <p>Données techniques</p> <p>pour outil avec diamètre : 15 ... 30 mm (0,59 ... 1,18 in)</p>
Article de rechange	
3287003 Pince	
 <p>3287003</p>	<p>Description / Exemple d'utilisation</p> <p>Pince de suspension d'outils (1 jeu = 10 pièces), vis et écrous inclus</p> <p>Données techniques</p> <p>pour outil avec diamètre : 25 ... 40 mm (0,98 ... 1,57 in)</p>
Article de rechange	
3287004 Crochet	
 <p>3287004</p>	<p>Description / Exemple d'utilisation</p> <p>Crochet de suspension d'outils (1 jeu = 10 pièces), vis et écrous inclus</p> <p>Données techniques</p> <p>Version légère</p> <p>Longueur du crochet : 60 mm (2,36 in)</p>
Article de rechange	

3287005 Crochet	
 <p>3287005</p>	<p>Description / Exemple d'utilisation Crochet de suspension d'outils (1 jeu = 10 pièces), vis et écrous inclus</p> <p>Données techniques Version légère Longueur du crochet : 100 mm (3,94 in)</p>
	Article de rechange
3287006 Crochet	
 <p>3287006</p>	<p>Description / Exemple d'utilisation Crochet de suspension d'outils (1 jeu = 5 pièces), vis et écrous inclus</p> <p>Données techniques Version lourde Longueur du crochet : 120 mm (4,72 in)</p>
	Article de rechange
3287007 Crochet	
 <p>3287007</p>	<p>Description / Exemple d'utilisation Crochet de suspension d'outils (1 jeu = 5 pièces), vis et écrous inclus</p> <p>Données techniques Version lourde Longueur du crochet : 200 mm (7,87 in)</p>
	Article de rechange
3287008 Crochet	
 <p>3287008</p>	<p>Description / Exemple d'utilisation Crochet de suspension d'outils (1 jeu = 10 pièces), vis et écrous inclus</p> <p>Données techniques Version droite lourde Longueur du crochet : 100 mm (3,94 in)</p>
	Article de rechange
3287009 Crochet	
 <p>3287009</p>	<p>Description / Exemple d'utilisation Crochet de suspension d'outils (1 jeu = 5 pièces), vis et écrous inclus</p> <p>Données techniques Version caoutchoutée Longueur du crochet : 100 mm (3,94 in)</p>
	Article de rechange

3287010 Crochet	
 3287010	Description / Exemple d'utilisation Crochet de suspension d'outils (1 jeu = 10 pièces), vis et écrous inclus Données techniques Version en forme de U Longueur du crochet : 100 mm (3,94 in)
Article de rechange	
3287011 Support aimant	
 3287011	Description / Exemple d'utilisation Aimant pour le support d'outils (1 jeu = 5 pièces) Données techniques Diamètre : 45 mm (1,77 in)
Article de rechange	
3287012 Boîte en métal	
 3287012	Description / Exemple d'utilisation Petite caisse à outils en grille métallique pour le stockage d'outils, vis et écrous inclus Données techniques Longueur : 160 mm (6,3 in) Largeur : 110 mm (4,33 in) Hauteur : 50 mm (1,97 in)
Article de rechange	
3287013 Pince	
 3287013	Description / Exemple d'utilisation Pince de suspension d'outils (1 jeu = 5 pièces), vis et écrous inclus Données techniques pour outil avec diamètre : 35 ... 70 mm (1,38 ... 2,76 in)
Article de rechange	
3287014 Crochet	
 3287014	Description / Exemple d'utilisation Crochet de suspension d'outils (1 jeu = 5 pièces), vis et écrous inclus Données techniques Version coudée Longueur du crochet : 100 mm (3,94 in)
Article de rechange	

3287015 Crochet	
 3287015	<p>Description / Exemple d'utilisation Crochet de suspension d'outils (1 jeu = 5 pièces), vis et écrous inclus</p> <p>Données techniques Version coudée Longueur du crochet : 200 mm (7,87 in)</p>
Article de rechange	
3287016 Boîte en métal	
 3287016	<p>Description / Exemple d'utilisation Grande caisse à outils en grille métallique pour le stockage d'outils, vis et écrous inclus</p> <p>Données techniques Longueur : 270 mm (10,63 in) Largeur : 150 mm (5,91 in) Hauteur : 50 mm (1,97 in)</p>
Article de rechange	
3287017 Crochet	
 3287017	<p>Description / Exemple d'utilisation Crochet de suspension d'outils (1 jeu = 10 pièces), vis et écrous inclus</p> <p>Données techniques Version en forme d'anneau Diamètre : 35 mm (1,38 in)</p>
Article de rechange	
3287018 Crochet	
 3287018	<p>Description / Exemple d'utilisation Crochet de suspension d'outils (1 jeu = 10 pièces), vis et écrous inclus</p> <p>Données techniques Version en forme de U Longueur du crochet : 50 mm (1,97 in)</p>
Article de rechange	

KTM	
Offroad	
Mini	
Mini MX	
Mini MX 2 temps	
50 SX	
50 SX 2014	50 SX 2014
50 SX 2015	50 SX 2015
50 SX 2016	50 SX 2016
50 SX 2017	50 SX 2017
50 SX 2018	50 SX 2018
50 SX 2019	50 SX 2019
50 SX 2020	50 SX 2020
50 SX Mini	
50 SX Mini 2014	50 SX Mini 2014
50 SX Mini 2015	50 SX Mini 2015
50 SX Mini 2016	50 SX Mini 2016
50 SX Mini 2017	50 SX Mini 2017
50 SX Mini 2018	50 SX Mini 2018
50 SX Mini 2019	50 SX Mini 2019
50 SX Mini 2020	50 SX Mini 2020
50 SXS	
50 SXS 2016	50 SXS 2016
50 SXS Mini	
50 SXS Mini 2016	50 SXS Mini 2016
65 SX	
65 SX 2014	65 SX 2014
65 SX 2015	65 SX 2015
65 SX 2016	65 SX 2016
65 SX 2017	65 SX 2017
65 SX 2018	65 SX 2018
65 SX 2019	65 SX 2019

				65 SX 2020
				65 SX 2020
			85 SX	
				85 SX 2014
				85 SX 17/14 2014
				85 SX 19/16 2014
				85 SX 2015
				85 SX 17/14 2015
				85 SX 19/16 2015
				85 SX 2016
				85 SX 17/14 2016
				85 SX 19/16 2016
				85 SX 2017
				85 SX 17/14 2017
				85 SX 19/16 2017
				85 SX 2018
				85 SX 17/14 2018
				85 SX 19/16 2018
				85 SX 2019
				85 SX 17/14 2019
				85 SX 19/16 2019
				85 SX 2020
				85 SX 17/14 2020
				85 SX 19/16 2020
			Mini MX Electro	
			SX-E	
				SX-E 5 2020
				SX-E 5 2020
	MX			
		MX1		
			MX1 2 temps	
			150 SX	
				150 SX 2014
				150 SX EU 2014
				150 SX US 2014
				150 SX 2015
				150 SX EU 2015
				150 SX US 2015
				150 SX 2016
				150 SX EU 2016
				150 SX US 2016
				150 SX 2017
				150 SX EU 2017
				150 SX US 2017
				150 SX 2018
				150 SX EU 2018
				150 SX US 2018
				150 SX 2019
				150 SX EU 2019
				150 SX US 2019
				150 SX 2020
				150 SX EU 2020
				150 SX US 2020
			250 SX	

250 SX 2014

250 SX EU 2014

250 SX US 2014

250 SX 2015

250 SX EU 2015

250 SX US 2015

250 SX 2016

250 SX EU 2016

250 SX US 2016

250 SX 2017

250 SX EU 2017

250 SX US 2017

250 SX 2018

250 SX EU 2018

250 SX US 2018

250 SX 2019

250 SX EU 2019

250 SX US 2019

250 SX 2020

250 SX EU 2020

250 SX US 2020

MX1 4 temps**350 SX-F****350 SX-F 2014**

350 SX-F EU 2014

350 SX-F US 2014

350 SX-F 2015

350 SX-F EU 2015

350 SX-F US 2015

350 SX-F 2016

350 SX-F EU 2016

350 SX-F US 2016

350 SX-F 2017

350 SX-F EU 2017

350 SX-F US 2017

350 SX-F 2018

350 SX-F EU 2018

350 SX-F US 2018

350 SX-F 2019

350 SX-F EU 2019

350 SX-F US 2019

350 SX-F 2020

350 SX-F EU 2020

350 SX-F US 2020

450 SX-F**450 SX-F 2014**

450 SX-F EU 2014

450 SX-F US 2014

450 SX-F Factory Edition US 2014

450 SX-F 2015

450 SX-F EU 2015

450 SX-F US 2015

450 SX-F Factory Edition US 2015

450 SX-F 2016

450 SX-F EU 2016
 450 SX-F US 2016
 450 SX-F Factory Edition US 2016

450 SX-F 2017

450 SX-F EU 2017
 450 SX-F US 2017
 450 SX-F Factory Edition US 2017

450 SX-F 2018

450 SX-F EU 2018
 450 SX-F US 2018
 450 SX-F Factory Edition US 2018

450 SX-F 2019

450 SX-F EU 2019
 450 SX-F US 2019
 450 SX-F FACTORY EDITION US 2019
 450 SX-F HERLINGS REPLICAS EU 2019

450 SX-F 2020

450 SX-F EU 2020
 450 SX-F US 2020
 450 SX-F Factory Edition US 2020
 450 SX-F CAIROLI EU 2020

MX2**MX2 2 temps****125 SX****125 SX 2014**

125 SX EU 2014
 125 SX US 2014

125 SX 2015

125 SX EU 2015
 125 SX US 2015

125 SX 2016

125 SX EU 2016
 125 SX US 2016

125 SX 2017

125 SX EU 2017
 125 SX US 2017

125 SX 2018

125 SX EU 2018
 125 SX US 2018

125 SX 2019

125 SX EU 2019
 125 SX US 2019

125 SX 2020

125 SX EU 2020
 125 SX US 2020

MX2 4 temps**250 SX-F****250 SX-F 2014**

250 SX-F EU 2014
 250 SX-F US 2014

250 SX-F 2015

250 SX-F EU 2015
 250 SX-F US 2015
 250 SX-F Factory Edition US 2015

				250 SX-F 2016
				250 SX-F EU 2016
				250 SX-F US 2016
				250 SX-F Factory Edition US 2016
				250 SX-F 2017
				250 SX-F EU 2017
				250 SX-F US 2017
				250 SX-F Factory Edition US 2017
				250 SX-F 2018
				250 SX-F EU 2018
				250 SX-F US 2018
				250 SX-F 2019
				250 SX-F EU 2019
				250 SX-F US 2019
				250 SX-F 2020
				250 SX-F EU 2020
				250 SX-F PRADO EU 2020
				250 SX-F US 2020
	Enduro			
		Enduro E1		
			Enduro E1 2 temps	
				125 EXC
				125 EXC 2014
				125 EXC EU 2014
				125 EXC 2015
				125 EXC EU 2015
				125 EXC 2016
				125 EXC EU 2016
				125 EXC Six Days
				125 EXC Six Days 2014
				125 EXC Six Days EU 2014
				125 EXC Six Days 2015
				125 EXC Six Days EU 2015
				125 EXC Six Days 2016
				125 EXC Six Days EU 2016
				125 EXC Factory Edition
				125 EXC Factory Edition 2015
				125 EXC Factory Edition EU 2015
			Enduro E1 4 temps	
				250 EXC-F
				250 EXC-F 2014
				250 EXC-F EU 2014
				250 EXC-F AU 2014
				250 EXC-F 2015
				250 EXC-F EU 2015
				250 EXC-F AU 2015
				250 EXC-F BR 2015
				250 EXC-F 2016
				250 EXC-F EU 2016
				250 EXC-F AU 2016
				250 EXC-F BR 2016
				250 EXC-F 2017
				250 EXC-F EU 2017
				250 EXC-F AU 2017

250 EXC-F US 2017

250 EXC-F BR 2017

250 EXC-F 2018

250 EXC-F EU 2018

250 EXC-F AU 2018

250 EXC-F US 2018

250 EXC-F BR 2018

250 EXC-F AR 2018

250 EXC-F 2019

250 EXC-F EU 2019

250 EXC-F AU 2019

250 EXC-F US 2019

250 EXC-F BR 2019

250 EXC-F AR 2019

250 EXC-F 2020

250 EXC-F EU 2020

250 EXC-F BR 2020

250 EXC-F Six Days**250 EXC-F Six Days 2014**

250 EXC-F Six Days EU 2014

250 EXC-F Six Days 2015

250 EXC-F Six Days EU 2015

250 EXC-F Six Days 2016

250 EXC-F Six Days EU 2016

250 EXC-F Six Days 2017

250 EXC-F Six Days EU 2017

250 EXC-F Six Days 2018

250 EXC-F Six Days EU 2018

250 EXC-F Six Days 2019

250 EXC-F Six Days EU 2019

250 EXC-F Six Days 2020

250 EXC-F Six Days EU 2020

250 EXC-F Factory Edition**250 EXC-F Factory Edition 2015**

250 EXC-F Factory Edition EU 2015

Enduro E2**Enduro E2 2 temps****150 EXC****150 EXC TPI 2020**

150 EXC TPI EU 2020

200 EXC**200 EXC 2014**

200 EXC EU 2014

200 EXC AU 2014

200 EXC 2015

200 EXC EU 2015

200 EXC AU 2015

200 EXC 2016

200 EXC EU 2016

200 EXC AU 2016

250 EXC**250 EXC 2014**

250 EXC EU 2014

250 EXC AU 2014

250 EXC 2015

250 EXC EU 2015

250 EXC AU 2015

250 EXC 2016

250 EXC EU 2016

250 EXC AU 2016

250 EXC 2017

250 EXC EU 2017

250 EXC AU 2017

250 EXC 2018

250 EXC TPI EU 2018

250 EXC AU 2018

250 EXC 2019

250 EXC TPI EU 2019

250 EXC 2020

250 EXC TPI EU 2020

250 EXC Six Days**250 EXC Six Days 2014**

250 EXC Six Days EU 2014

250 EXC Six Days 2015

250 EXC Six Days EU 2015

250 EXC Six Days 2016

250 EXC Six Days EU 2016

250 EXC Six Days 2017

250 EXC Six Days EU 2017

250 EXC Six Days 2018

250 EXC Six Days TPI EU 2018

250 EXC Six Days 2019

250 EXC Six Days TPI EU 2019

250 EXC Six Days 2020

250 EXC Six Days TPI EU 2020

250 EXC Factory Edition**250 EXC Factory Edition 2015**

250 EXC Factory Edition EU 2015

Enduro E2 4 temps**350 EXC-F****350 EXC-F 2014**

350 EXC-F EU 2014

350 EXC-F AU 2014

350 EXC-F US 2014

350 EXC-F 2015

350 EXC-F EU 2015

350 EXC-F AU 2015

350 EXC-F US 2015

350 EXC-F BR 2015

350 EXC-F 2016

350 EXC-F EU 2016

350 EXC-F AU 2016

350 EXC-F US 2016

350 EXC-F BR 2016

350 EXC-F 2017

350 EXC-F EU 2017

350 EXC-F AU 2017

350 EXC-F US 2017

350 EXC-F BR 2017

350 EXC-F 2018

350 EXC-F EU 2018

350 EXC-F AU 2018

350 EXC-F US 2018

350 EXC-F BR 2018

350 EXC-F 2019

350 EXC-F EU 2019

350 EXC-F AU 2019

350 EXC-F US 2019

350 EXC-F BR 2019

350 EXC-F 2020

350 EXC-F EU 2020

350 EXC-F US 2020

350 EXC-F BR 2020

350 EXC-F Six Days**350 EXC-F Six Days 2014**

350 EXC-F Six Days EU 2014

350 EXC-F Six Days 2015

350 EXC-F Six Days EU 2015

350 EXC-F Six Days 2016

350 EXC-F Six Days EU 2016

350 EXC-F Six Days 2017

350 EXC-F Six Days EU 2017

350 EXC-F Six Days 2018

350 EXC-F Six Days EU 2018

350 EXC-F Six Days BR 2018

350 EXC-F Six Days 2019

350 EXC-F Six Days EU 2019

350 EXC-F Six Days BR 2019

350 EXC-F Six Days 2020

350 EXC-F Six Days EU 2020

350 EXC-F Six Days BR 2020

350 EXC-F Factory Edition**350 EXC-F Factory Edition 2015**

350 EXC-F Factory Edition EU 2015

450 EXC**450 EXC 2014**

450 EXC EU 2014

450 EXC AU 2014

450 EXC 2015

450 EXC EU 2015

450 EXC AU 2015

450 EXC 2016

450 EXC EU 2016

450 EXC AU 2016

450 EXC 2017

450 EXC-F EU 2017

450 EXC-F AU 2017

450 EXC 2018

450 EXC-F EU 2018

450 EXC-F AU 2018

450 EXC 2019

450 EXC-F EU 2019

450 EXC-F AU 2019

450 EXC 2020

450 EXC-F EU 2020

450 EXC Six Days**450 EXC Six Days 2014**

450 EXC Six Days EU 2014

450 EXC Six Days 2015

450 EXC Six Days EU 2015

450 EXC Six Days 2016

450 EXC Six Days EU 2016

450 EXC Six Days 2017

450 EXC-F Six Days EU 2017

450 EXC-F Six Days US 2017

450 EXC Six Days 2018

450 EXC-F Six Days EU 2018

450 EXC-F Six Days US 2018

450 EXC Six Days 2019

450 EXC-F Six Days EU 2019

450 EXC-F Six Days US 2019

450 EXC Six Days 2020

450 EXC-F Six Days EU 2020

450 EXC Factory Edition**450 EXC Factory Edition 2015**

450 EXC Factory Edition EU 2015

Enduro E3**Enduro E3 2 temps****300 EXC****300 EXC 2014**

300 EXC EU 2014

300 EXC AU 2014

300 EXC 2015

300 EXC EU 2015

300 EXC AU 2015

300 EXC BR 2015

300 EXC 2016

300 EXC EU 2016

300 EXC AU 2016

300 EXC BR 2016

300 EXC 2017

300 EXC EU 2017

300 EXC AU 2017

300 EXC BR 2017

300 EXC 2018

300 EXC TPI EU 2018

300 EXC AU 2018

300 EXC BR 2018

300 EXC 2019

300 EXC TPI EU 2019

300 EXC BR 2019

300 EXC 2020

300 EXC TPI EU 2020

300 EXC BR 2020

300 EXC TPI ERZBERGRODEO EU 2020

300 EXC Six Days

				300 EXC Six Days 2014
				300 EXC Six Days EU 2014
				300 EXC Six Days 2015
				300 EXC Six Days EU 2015
				300 EXC Six Days 2016
				300 EXC Six Days EU 2016
				300 EXC Six Days 2017
				300 EXC Six Days EU 2017
				300 EXC Six Days 2018
				300 EXC Six Days TPI EU 2018
				300 EXC Six Days 2019
				300 EXC Six Days TPI EU 2019
				300 EXC Six Days 2020
				300 EXC Six Days TPI EU 2020
				300 EXC Factory Edition
				300 EXC Factory Edition 2015
				300 EXC Factory Edition EU 2015
				Enduro E3 4 temps
				500 EXC
				500 EXC 2014
				500 EXC EU 2014
				500 EXC AU 2014
				500 EXC US 2014
				500 EXC 2015
				500 EXC EU 2015
				500 EXC AU 2015
				500 EXC US 2015
				500 EXC 2016
				500 EXC EU 2016
				500 EXC AU 2016
				500 EXC US 2016
				500 EXC 2017
				500 EXC-F EU 2017
				500 EXC-F AU 2017
				500 EXC-F US 2017
				500 EXC 2018
				500 EXC-F EU 2018
				500 EXC-F AU 2018
				500 EXC-F US 2018
				500 EXC 2019
				500 EXC-F EU 2019
				500 EXC-F AU 2019
				500 EXC-F US 2019
				500 EXC 2020
				500 EXC-F EU 2020
				500 EXC-F US 2020
				500 EXC Six Days
				500 EXC Six Days 2014
				500 EXC Six Days EU 2014
				500 EXC Six Days 2015
				500 EXC Six Days EU 2015
				500 EXC Six Days 2016
				500 EXC Six Days EU 2016
				500 EXC Six Days US 2016

500 EXC Six Days 2017

500 EXC-F Six Days EU 2017

500 EXC Six Days 2018

500 EXC-F Six Days EU 2018

500 EXC Six Days 2019

500 EXC-F Six Days EU 2019

500 EXC Six Days 2020

500 EXC-F Six Days EU 2020

500 EXC-F Six Days US 2020

Rally**Rally 4 temps****450 Rally****450 Rally 2014**

450 RALLY Factory Replica 2014

450 Rally 2015

450 RALLY Factory Replica 2015

450 Rally 2016

450 RALLY Factory Replica 2016

450 Rally 2017

450 RALLY Factory Replica 2017

450 RALLY Factory Replica US 2017

450 Rally 2019

450 RALLY Factory Replica 2019

450 Rally 2020

450 RALLY Factory Replica 2020

Freeride**Freeride Dual Sport****Freeride Dual Sport 2 temps****Freeride 250 R****Freeride 250 R 2014**

Freeride 250 R EU 2014

Freeride 250 R AU 2014

Freeride 250 R 2015

Freeride 250 R EU 2015

Freeride 250 R AU 2015

Freeride 250 R US 2015

Freeride 250 R 2016

Freeride 250 R EU 2016

Freeride 250 R AU 2016

Freeride 250 R US 2016

Freeride 250 R 2017

Freeride 250 R EU 2017

Freeride 250 R US 2017

Freeride Dual Sport 4 temps**Freeride 250 F****Freeride 250 F 2018**

Freeride 250 F EU 2018

Freeride 250 F 2019

Freeride 250 F EU 2019

Freeride 250 F 2020

Freeride 250 F EU 2020

Freeride 350**Freeride 350 2014**

Freeride 350 EU 2014

Freeride 350 AU 2014

Freeride 350 2015

Freeride 350 EU 2015

Freeride 350 AU 2015

Freeride 350 2016

Freeride 350 EU 2016

Freeride 350 AU 2016

Freeride 350 2017

Freeride 350 EU 2017

Freeride 350 AU 2017

Freeride E-Ride**Freeride E-Ride Electro****Freeride E-SX****Freeride E-SX 2014**

Freeride E-SX EU 2014

Freeride E-SX 2015

Freeride E-SX EU 2015

Freeride E-SX 2016

Freeride E-SX EU 2016

Freeride E-XC**Freeride E-XC 2015**

Freeride E-XC EU 2015

Freeride E-XC 2016

Freeride E-XC EU 2016

Freeride E-XC 2017

Freeride E-XC EU 2017

Freeride E-XC 2018

Freeride E-XC EU 2018

Freeride E-XC NG EU 2018

Freeride E-XC 2019

Freeride E-XC EU 2019

Freeride E-XC 2020

Freeride E-XC EU 2020

Cross Country**Cross Country E1****Cross Country E1 2 temps****125 XC-W****125 XC-W 2017**

125 XC-W EU 2017

125 XC-W 2018

125 XC-W EU 2018

125 XC-W 2019

125 XC-W EU 2019

150 XC**150 XC 2014**

150 XC US 2014

150 XC-W**150 XC-W 2017**

150 XC-W US 2017

150 XC-W 2018

150 XC-W US 2018

150 XC-W 2019

150 XC-W US 2019

150 XC-W 2020

150 XC-W TPI US 2020

Cross Country E1 4 temps**250 XC-F****250 XC-F 2014**

250 XC-F US 2014

250 XC-F 2015

250 XC-F US 2015

250 XC-F 2016

250 XC-F US 2016

250 XC-F 2017

250 XC-F US 2017

250 XC-F 2018

250 XC-F US 2018

250 XC-F 2019

250 XC-F US 2019

250 XC-F 2020

250 XC-F US 2020

250 XCF-W**250 XCF-W 2014**

250 XCF-W US 2014

250 XCF-W 2015

250 XCF-W US 2015

250 XCF-W 2016

250 XCF-W US 2016

Cross Country E2**Cross Country E2 2 temps****200 XC-W****200 XC-W 2014**

200 XC-W US 2014

200 XC-W 2015

200 XC-W US 2015

200 XC-W 2016

200 XC-W US 2016

250 XC-W**250 XC-W 2014**

250 XC-W US 2014

250 XC-W 2015

250 XC-W US 2015

250 XC-W 2016

250 XC-W US 2016

250 XC-W 2017

250 XC-W US 2017

250 XC-W 2018

250 XC-W US 2018

250 XC-W TPI US 2018

250 XC-W 2019

250 XC-W TPI US 2019

250 XC-W 2020

250 XC-W TPI US 2020

250 XC**250 XC 2014**

250 XC US/EU 2014

250 XC 2015

250 XC US/EU 2015

250 XC 2016

250 XC US/EU 2016

250 XC 2017

250 XC US 2017

250 XC 2018

250 XC US 2018

250 XC 2019

250 XC US 2019

250 XC 2020

250 XC TPI US 2020

Cross Country E2 4 temps**350 XC-F****350 XC-F 2014**

350 XC-F US 2014

350 XC-F 2015

350 XC-F US 2015

350 XC-F 2016

350 XC-F US 2016

350 XC-F 2017

350 XC-F US 2017

350 XC-F 2018

350 XC-F US 2018

350 XC-F 2019

350 XC-F US 2019

350 XC-F 2020

350 XC-F US 2020

350 XCF-W**350 XCF-W 2014**

350 XCF-W US 2014

350 XCF-W 2015

350 XCF-W US 2015

350 XCF-W 2016

350 XCF-W US 2016

350 XCF-W 2020

350 XCF-W US 2020

350 XCF-W Six Days**350 XCF-W Six Days 2014**

350 XCF-W Six Days US 2014

350 XCF-W Six Days 2015

350 XCF-W Six Days US 2015

350 XCF-W Six Days 2016

350 XCF-W Six Days US 2016

450 XC-F**450 XC-F 2014**

450 XC-F US 2014

450 XC-F 2015

450 XC-F US 2015

450 XC-F 2016

450 XC-F US 2016

450 XC-F 2017

450 XC-F US 2017

450 XC-F 2018

450 XC-F US 2018

450 XC-F 2019

450 XC-F US 2019

450 XC-F 2020

450 XC-F US 2020

450 XC-W**450 XC-W 2014**

450 XC-W US 2014

450 XC-W 2015

450 XC-W US 2015

450 XC-W 2016

450 XC-W US 2016

Cross Country E3**Cross Country E3 2 temps****300 XC****300 XC 2014**

300 XC US/EU 2014

300 XC 2015

300 XC US/EU 2015

300 XC 2016

300 XC US/EU 2016

300 XC 2017

300 XC US 2017

300 XC 2018

300 XC US 2018

300 XC 2019

300 XC US 2019

300 XC 2020

300 XC TPI US 2020

300 XC-W**300 XC-W 2014**

300 XC-W US 2014

300 XC-W 2015

300 XC-W US 2015

300 XC-W 2016

300 XC-W US 2016

300 XC-W 2017

300 XC-W US 2017

300 XC-W 2018

300 XC-W US 2018

300 XC-W 2019

300 XC-W TPI US 2019

300 XC-W 2020

300 XC-W TPI US 2020

300 XC-W TPI ERZBERGRODEO US 2020

300 XC-W Six Days**300 XC-W Six Days 2014**

300 XC-W Six Days US 2014

300 XC-W Six Days 2015

300 XC-W Six Days US 2015

300 XC-W Six Days 2016

300 XC-W Six Days US 2016

300 XC-W Six Days 2017

300 XC-W Six Days US 2017

300 XC-W Six Days 2018

300 XC-W Six Days US 2018

				300 XC-W Six Days 2019
				300 XC-W Six Days TPI US 2019
				300 XC-W Six Days 2020
				300 XC-W Six Days TPI US 2020
			Cross Country E3 4 temps	
			500 XC-W	
				500 XC-W 2014
				500 XC-W US 2014
				500 XC-W 2015
				500 XC-W US 2015
				500 XC-W 2016
				500 XC-W US 2016
				500 XC-W 2020
				500 XCF-W US 2020
	Street			
		Supermoto		
			Supermoto Competition	
				Supermoto Competition 4 temps
				450 SMR
				450 SMR 2014
				450 SMR 2014
			Supermoto / Dual Sport	
				Supermoto / Dual Sport SM Mid
				690 SMC R
				690 SMC R 2014
				690 SMC R EU 2014
				690 SMC R AU 2014
				690 SMC R 2015
				690 SMC R EU 2015
				690 SMC R 2016
				690 SMC R EU 2016
				690 SMC R AU 2016
				690 SMC R 2017
				690 SMC R EU 2017
				690 SMC R 2019
				690 SMC R EU 2019
				690 SMC R US 2019
				690 SMC R 2020
				690 SMC R EU 2020
				690 SMC R US 2020
			Supermoto E-Ride	
				Supermoto E-Ride Electro
				Freeride E-SM
				Freeride E-SM 2015
				Freeride E-SM EU 2015
				Freeride E-SM 2016
				Freeride E-SM EU 2016
	Travel			
			Travel Enduro	
				Travel Mid
				790 Adventure R
				790 Adventure R 2019
				790 Adventure R EU 2019
				790 Adventure R US 2019

790 Adventure R 2020

790 Adventure R EU 2020
 790 Adventure R US 2020
 790 Adventure R ASEAN 2020
 790 Adventure R CN 2020
 790 Adventure R PH 2020

790 Adventure S**790 Adventure S 2019**

790 Adventure EU 2019
 790 Adventure US 2019

790 Adventure S 2020

790 Adventure EU 2020
 790 Adventure US 2020
 790 Adventure ASEAN 2020
 790 Adventure CN 2020
 790 Adventure IN 2020
 790 Adventure PH 2020

790 Adventure R Rally**790 Adventure R Rally 2020**

790 Adventure R Rally EU 2020
 790 Adventure R Rally US 2020

Travel Big**1050 Adventure****1050 Adventure 2015**

1050 Adventure EU 2015
 1050 Adventure AU 2015

1050 Adventure 2016

1050 Adventure EU 2016
 1050 Adventure AU 2016
 1050 Adventure MY 2016

1090 Adventure**1090 Adventure 2017**

1090 Adventure EU 2017
 1090 Adventure L EU 2017
 1090 Adventure CN 2017

1090 Adventure 2018

1090 Adventure EU 2018
 1090 Adventure L EU 2018
 1090 Adventure CN 2018

1090 Adventure R**1090 Adventure R 2017**

1090 Adventure R EU 2017
 1090 Adventure R US 2017

1090 Adventure R 2018

1090 Adventure R EU 2018
 1090 Adventure R US 2018
 1090 Adventure R CN 2018

1090 Adventure R 2019

1090 Adventure R EU 2019
 1090 Adventure R US 2019

1090 Adventure S**1090 Adventure S 2019**

1090 Adventure S EU 2019
 1090 Adventure L EU 2019

1190 Adventure**1190 Adventure 2014**

1190 Adventure EU 2014
1190 Adventure FR 2014
1190 Adventure AU 2014
1190 Adventure JP 2014
1190 Adventure US 2014
1190 Adventure CN 2014

1190 Adventure 2015

1190 Adventure EU 2015
1190 Adventure FR 2015
1190 Adventure AU 2015
1190 Adventure JP 2015
1190 Adventure US 2015
1190 Adventure BR 2015
1190 Adventure CN 2015

1190 Adventure 2016

1190 Adventure EU 2016
1190 Adventure FR 2016
1190 Adventure AU 2016
1190 Adventure JP 2016
1190 Adventure US 2016
1190 Adventure CN 2016

1190 Adventure R**1190 Adventure R 2014**

1190 Adventure R EU 2014
1190 Adventure R FR 2014
1190 Adventure R AU 2014
1190 Adventure R JP 2014
1190 Adventure R US 2014
1190 Adventure R CN 2014

1190 Adventure R 2015

1190 Adventure R EU 2015
1190 Adventure R FR 2015
1190 Adventure R AU 2015
1190 Adventure R JP 2015
1190 Adventure R US 2015
1190 Adventure R CN 2015

1190 Adventure R 2016

1190 Adventure R EU 2016
1190 Adventure R FR 2016
1190 Adventure R AU 2016
1190 Adventure R JP 2016
1190 Adventure R US 2016

1290 Super Adventure**1290 Super Adventure 2015**

1290 Super Adventure EU 2015
1290 Super Adventure FR 2015
1290 Super Adventure AU 2015
1290 Super Adventure JP 2015
1290 Super Adventure US 2015
1290 Super Adventure CN 2015

1290 Super Adventure 2016

1290 Super Adventure EU 2016

1290 Super Adventure FR 2016
 1290 Super Adventure AU 2016
 1290 Super Adventure JP 2016
 1290 Super Adventure US 2016
 1290 Super Adventure CN 2016

1290 Super Adventure T**1290 Super Adventure T 2017**

1290 Super Adventure T EU 2017
 1290 Super Adventure T US 2017

1290 Super Adventure S**1290 Super Adventure S 2017**

1290 Super Adventure S EU 2017
 1290 Super Adventure S AU 2017
 1290 Super Adventure S JP 2017
 1290 Super Adventure S CN 2017

1290 Super Adventure S 2018

1290 Super Adventure S EU 2018
 1290 Super Adventure S US 2018
 1290 Super Adventure S JP 2018
 1290 Super Adventure S CN 2018

1290 Super Adventure S 2019

1290 Super Adventure S EU 2019
 1290 Super Adventure S US 2019
 1290 Super Adventure S JP 2019
 1290 Super Adventure S CN 2019

1290 Super Adventure S 2020

1290 Super Adventure S EU 2020
 1290 Super Adventure S US 2020
 1290 Super Adventure S CN 2020

1290 Super Adventure R**1290 Super Adventure R 2017**

1290 Super Adventure R EU 2017
 1290 Super Adventure R TKC EU 2017
 1290 Super Adventure R TKC AU 2017
 1290 Super Adventure R TKC JP 2017
 1290 Super Adventure R TKC US 2017

1290 Super Adventure R 2018

1290 Super Adventure R EU 2018
 1290 Super Adventure R TKC EU 2018
 1290 Super Adventure R TKC CN 2018
 1290 Super Adventure R TKC JP 2018
 1290 Super Adventure R TKC US 2018

1290 Super Adventure R 2019

1290 Super Adventure R EU 2019
 1290 Super Adventure R TKC EU 2019
 1290 Super Adventure R TKC CN 2019
 1290 Super Adventure R TKC JP 2019
 1290 Super Adventure R TKC US 2019

1290 Super Adventure R 2020

1290 Super Adventure R EU 2020
 1290 Super Adventure R TKC EU 2020
 1290 Super Adventure R TKC CN 2020
 1290 Super Adventure R TKC US 2020

250 Adventure**250 Adventure 2020**

250 Adventure AR 2020
 250 Adventure B.D. ASEAN 2020
 250 Adventure B.D. AU 2020
 250 Adventure CKD BR 2020
 250 Adventure CN 2020
 250 Adventure CKD CN 2020
 250 Adventure CKD CO 2020
 250 Adventure B.D. EU 2020
 250 Adventure B.D. 2 EU 2020
 250 Adventure B.D. JP 2020
 250 Adventure CKD MY 2020
 250 Adventure CKD PH 2020
 250 Adventure CKD TH 2020
 250 Adventure US 2020

390 Adventure**390 Adventure 2020**

390 Adventure AR 2020
 390 Adventure AU 2020
 390 Adventure BR 2020
 390 Adventure CN 2020
 390 Adventure CO 2020
 390 Adventure EU 2020
 390 Adventure B.D. EU 2020
 390 Adventure B.D. 2 EU 2020
 390 Adventure JP 2020
 390 Adventure MY 2020
 390 Adventure PH 2020
 390 Adventure TH 2020
 390 Adventure US 2020

Dual Sport Enduro**Dual Sport Enduro Mid****690 Enduro R****690 Enduro R 2014**

690 Enduro R EU 2014
 690 Enduro R AU 2014
 690 Enduro R US 2014

690 Enduro R 2015

690 Enduro R EU 2015
 690 Enduro R AU 2015
 690 Enduro R US 2015

690 Enduro R 2016

690 Enduro R EU 2016
 690 Enduro R AU 2016
 690 Enduro R US 2016

690 Enduro R 2017

690 Enduro R EU 2017
 690 Enduro R US 2017

690 Enduro R 2018

690 Enduro R EU 2018
 690 Enduro R US 2018

690 Enduro R 2019

690 Enduro R EU 2019

690 Enduro R US 2019

690 Enduro R 2020

690 Enduro R EU 2020

690 Enduro R US 2020

Naked Bike**Naked Bike Naked****Naked Small****125 Duke****125 Duke 2014**

125 Duke EU 2014

125 Duke 2015

125 Duke EU 2015

125 Duke 2016

125 Duke EU 2016

125 Duke 2017

125 Duke EU 2017

125 Duke 2018

125 Duke EU 2018

125 Duke B.D. EU 2018

125 Duke 2019

125 Duke EU 2019

125 Duke B.D. EU 2019

125 Duke 2020

125 Duke EU 2020

125 Duke B.D. EU 2020

200 Duke**200 Duke 2014**

200 Duke EU 2014

200 Duke AR 2014

200 Duke ASIA 2014

200 Duke CN 2014

200 Duke 2015 CO 2014

200 Duke MY 2014

200 Duke 2015

200 Duke EU 2015

200 Duke AR 2015

200 Duke ASIA 2015

200 Duke BR 2015

200 Duke CN 2015

200 Duke 2016 CO 2015

200 Duke MY 2015

200 Duke TH 2015

200 Duke 2016

200 Duke EU 2016

200 Duke AR 2016

200 Duke ASEAN 2016

200 Duke 2017 BR 2016

200 Duke CN 2016

200 Duke 2017 CO 2016

200 Duke MY 2016

200 Duke TH 2016

200 Duke 2017

200 Duke EU 2017

200 Duke AR 2017

200 Duke BR 2017
200 Duke CN 2017
200 Duke 2018 CO 2017
200 Duke MY 2017
200 Duke PH 2017
200 Duke TH 2017

200 Duke 2018

200 Duke EU 2018
200 Duke B.D. EU 2018
200 Duke AR 2018
200 Duke BR 2018
200 Duke CO 2018
200 Duke MY 2018
200 Duke PH 2018
200 Duke TH 2018

200 Duke 2019

200 Duke EU 2019
200 Duke B.D. EU 2019
200 Duke B.D. ASEAN EU 2019
200 Duke AR 2019
200 Duke B.D. AR 2019
200 Duke BR 2019
200 Duke B.D. BR 2019
200 Duke CO 2019
200 Duke B.D. CO 2019
200 Duke MY 2019
200 Duke PH 2019
200 Duke TH 2019

200 Duke 2020

200 Duke AR 2020
200 Duke B.D. AR 2020
200 Duke ASEAN 2020
200 Duke BR 2020
200 Duke B.D. BR 2020
200 Duke CO 2020
200 Duke B.D. CO 2020
200 Duke EU 2020
200 Duke B.D. EU 2020
200 Duke B.D. 2 EU 2020
200 Duke MY 2020
200 Duke B.D. MY 2020
200 Duke PH 2020
200 Duke B.D. PH 2020
200 Duke AR 2020
200 Duke B.D. ASEAN 2020
200 Duke ASEAN 2020
200 Duke BR 2020
200 Duke CO 2020
200 Duke EU 2020
200 Duke B.D. EU 2020
200 Duke MY 2020
200 Duke PH 2020
200 Duke TH 2020
200 Duke US 2020

250 Duke

250 Duke 2015

250 Duke EU 2015
250 Duke MY 2015

250 Duke 2016

250 Duke EU 2016
250 Duke JP 2016
250 Duke MY 2016
250 Duke TH 2016

250 Duke 2017

250 Duke EU 2017
250 Duke JP 2017
250 Duke AR 2017
250 Duke BR 2017
250 Duke 2018 CO 2017
250 Duke MY 2017
250 Duke PH 2017
250 Duke TH 2017

250 Duke 2018

250 Duke EU 2018
250 Duke B.D. EU 2018
250 Duke JP 2018
250 Duke AR 2018
250 Duke BR 2018
250 Duke CO 2018
250 Duke MY 2018
250 Duke PH 2018
250 Duke TH 2018
250 Duke CN 2018

250 Duke 2019

250 Duke B.D. EU 2019
250 Duke B.D. 2 EU 2019
250 Duke B.D. ASEAN EU 2019
250 Duke B.D. ASEAN 2 EU 2019
250 Duke JP 2019
250 Duke AR 2019
250 Duke CO 2019
250 Duke MY 2019
250 Duke PH 2019
250 Duke TH 2019
250 Duke CN 2019

250 Duke 2020

250 Duke B.D. EU 2020
250 Duke B.D. 2 EU 2020
250 Duke B.D 3 EU 2020
250 Duke B.D. 4 EU 2020
250 Duke B.D. ASEAN 2020
250 Duke B.D. 2 ASEAN 2020
250 Duke B.D. 3 ASEAN 2020
250 Duke B.D. 4 ASEAN 2020
250 Duke JP 2020
250 Duke AR 2020
250 Duke CO 2020
250 Duke MY 2020

250 Duke PH 2020
250 Duke TH 2020
250 Duke CN 2020
250 Duke BR 2020

390 Duke**390 Duke 2014**

390 Duke EU 2014
390 Duke AU 2014
390 Duke JP 2014
390 Duke US 2014
390 Duke AR 2014
390 Duke ASIA 2014
390 Duke CN 2014
390 Duke 2015 CO 2014
390 Duke MY 2014

390 Duke 2015

390 Duke EU 2015
390 Duke AU 2015
390 Duke JP 2015
390 Duke US 2015
390 Duke AR 2015
390 Duke ASIA 2015
390 Duke BR 2015
390 Duke CN 2015
390 Duke 2016 CO 2015
390 Duke MY 2015
390 Duke TH 2015

390 Duke 2016

390 Duke EU 2016
390 Duke AU 2016
390 Duke JP 2016
390 Duke US 2016
390 Duke AR 2016
390 Duke ASIA 2016
390 Duke 2017 BR 2016
390 Duke 2017 CO 2016
390 Duke TH 2016

390 Duke 2017

390 Duke EU 2017
390 Duke AU 2017
390 Duke JP 2017
390 Duke US 2017
390 Duke AR 2017
390 Duke BR 2017
390 Duke 2018 CO 2017
390 Duke MY 2017
390 Duke PH 2017

390 Duke 2018

390 Duke EU 2018
390 Duke B.D. EU 2018
390 Duke AU 2018
390 Duke JP 2018
390 Duke US 2018
390 Duke AR 2018

390 Duke BR 2018
 390 Duke CO 2018
 390 Duke MY 2018
 390 Duke PH 2018
 390 Duke TH 2018
 390 Duke CN 2018

390 Duke 2019

390 Duke EU 2019
 390 Duke B.D. EU 2019
 390 Duke AU 2019
 390 Duke JP 2019
 390 Duke US 2019
 390 Duke AR 2019
 390 Duke BR 2019
 390 Duke CO 2019
 390 Duke MY 2019
 390 Duke PH 2019
 390 Duke TH 2019
 390 Duke CN 2019

390 Duke 2020

390 Duke EU 2020
 390 Duke B.D. EU 2020
 390 Duke B.D. 2 EU 2020
 390 Duke AU 2020
 390 Duke JP 2020
 390 Duke US 2020
 390 Duke AR 2020
 390 Duke BR 2020
 390 Duke CO 2020
 390 Duke MY 2020
 390 Duke PH 2020
 390 Duke TH 2020
 390 Duke CN 2020

Naked Mid**690 Duke****690 Duke 2014**

690 Duke EU 2014
 690 Duke AU 2014
 690 Duke US 2014

690 Duke 2015

690 Duke EU 2015
 690 Duke US 2015
 690 Duke CN 2015

690 Duke 2016

690 Duke EU 2016
 690 Duke US 2016
 690 Duke CN 2016

690 Duke 2017

690 Duke EU 2017
 690 Duke US 2017
 690 Duke CN 2017

690 Duke 2018

690 Duke EU 2018
 690 Duke US 2018

	690 Duke 2019
	690 Duke EU 2019
	690 Duke R
	690 Duke R 2014
	690 Duke R EU 2014
	690 Duke R AU 2014
	690 Duke R MY 2014
	690 Duke R 2015
	690 Duke R EU 2015
	690 Duke R AU 2015
	690 Duke R 2016
	690 Duke R EU 2016
	690 Duke R AU 2016
	690 Duke R 2017
	690 Duke R EU 2017
	790 Duke
	790 Duke 2018
	790 Duke EU 2018
	790 Duke L EU 2018
	790 Duke 2019
	790 Duke EU 2019
	790 Duke L EU 2019
	790 Duke US 2019
	790 Duke CN 2019
	790 Duke 2020
	790 Duke EU 2020
	790 Duke L EU 2020
	790 Duke US 2020
	790 Duke CN 2020
	790 Duke CKD CN 2020
	790 Duke ASEAN 2020
	790 Duke IN 2020
	790 Duke PH 2020
	890 Duke R
	890 Duke R 2020
	890 Duke R EU 2020
	890 Duke R US 2020
	Naked Big
	1290 Super Duke R
	1290 Super Duke R 2014
	1290 Super Duke R EU 2014
	1290 Super Duke R FR 2014
	1290 Super Duke R AU 2014
	1290 Super Duke R US 2014
	1290 Super Duke R 2015
	1290 Super Duke R EU 2015
	1290 Super Duke R FR 2015
	1290 Super Duke R AU 2015
	1290 Super Duke R US 2015
	1290 Super Duke R CN 2015
	1290 Super Duke R 2016
	1290 Super Duke R EU 2016
	1290 Super Duke R FR 2016
	1290 Super Duke R AU 2016

1290 Super Duke R US 2016

1290 Super Duke R CN 2016

1290 Super Duke R 2017

1290 Super Duke R EU 2017

1290 Super Duke R AU 2017

1290 Super Duke R JP 2017

1290 Super Duke R US 2017

1290 Super Duke R 2018

1290 Super Duke R EU 2018

1290 Super Duke R JP 2018

1290 Super Duke R US 2018

1290 Super Duke R 2019

1290 Super Duke R EU 2019

1290 Super Duke R JP 2019

1290 Super Duke R US 2019

1290 Super Duke R 2020

1290 Super Duke R EU 2020

1290 Super Duke R JP 2020

1290 Super Duke R US 2020

1290 Super Duke R Special Edition**1290 Super Duke R Special Edition 2016**

1290 Super Duke R Special Edition EU 2016

1290 Super Duke R Special Edition FR 2016

1290 Super Duke R Special Edition AU 2016

1290 Super Duke R Special Edition US 2016

Sport Bike**Super Bike****Super Bike Small****RC 125****RC 125 2014**

RC 125 EU 2014

RC 125 2015

RC 125 EU 2015

RC 125 2016

RC 125 EU 2016

RC 125 2017

RC 125 EU 2017

RC 125 2018

RC 125 EU 2018

RC 125 2019

RC 125 EU 2019

RC 125 2020

RC 125 EU 2020

RC 200**RC 200 2014**

RC 200 EU 2014

RC 200 ASIA 2014

RC 200 MY 2014

RC 200 2015

RC 200 EU 2015

RC 200 ASIA 2015

RC 200 2016 CO 2015

RC 200 MY 2015

RC 200 TH 2015

RC 200 2016

RC 200 EU 2016
RC 200 AR 2016
RC 200 ASIA 2016
RC 200 2017 CO 2016
RC 200 MY 2016
RC 200 TH 2016

RC 200 2017

RC 200 EU 2017
RC 200 AR 2017
RC 200 2018 CO 2017
RC 200 MY 2017
RC 200 PH 2017
RC 200 TH 2017

RC 200 2018

RC 200 EU 2018
RC 200 AR 2018
RC 200 CO 2018
RC 200 MY 2018
RC 200 PH 2018
RC 200 TH 2018

RC 200 2019

RC 200 EU 2019
RC 200 AR 2019
RC 200 CO 2019
RC 200 MY 2019
RC 200 PH 2019
RC 200 TH 2019

RC 200 2020

RC 200 EU 2020
RC 200 AR 2020
RC 200 CO 2020
RC 200 MY 2020
RC 200 PH 2020
RC 200 TH 2020

RC 250**RC 250 2015**

RC 250 EU 2015
RC 250 MY 2015

RC 250 2016

RC 250 EU 2016
RC 250 JP 2016
RC 250 MY 2016
RC 250 TH 2016

RC 250 2017

RC 250 EU 2017
RC 250 JP 2017
RC 250 MY 2017

RC 390**RC 390 2014**

RC 390 EU 2014
RC 390 AU 2014
RC 390 JP 2014
RC 390 US 2014

RC 390 ASIA 2014

RC 390 MY 2014

RC 390 2015

RC 390 EU 2015

RC 390 AU 2015

RC 390 JP 2015

RC 390 US 2015

RC 390 ASIA 2015

RC 390 CN 2015

RC 390 2016 CO 2015

RC 390 MY 2015

RC 390 TH 2015

RC 390 2016

RC 390 EU 2016

RC 390 EU 2016

RC 390 ADAC CUP EU 2016

RC 390 AU 2016

RC 390 JP 2016

RC 390 US 2016

RC 390 CUP US 2016

RC 390 ASIA 2016

RC 390 CN 2016

RC 390 2017 CO 2016

RC 390 MY 2016

RC 390 TH 2016

RC 390 TH 2016

RC 390 2017

RC 390 EU 2017

RC 390 AU 2017

RC 390 JP 2017

RC 390 US 2017

RC 390 AR 2017

RC 390 CN 2017

RC 390 2018 CO 2017

RC 390 MY 2017

RC 390 PH 2017

RC 390 TH 2017

RC 390 2018

RC 390 EU 2018

RC 390 AU 2018

RC 390 JP 2018

RC 390 US 2018

RC 390 AR 2018

RC 390 CN 2018

RC 390 CO 2018

RC 390 MY 2018

RC 390 PH 2018

RC 390 TH 2018

RC 390 R EU 2018

RC 390 R US 2018

RC 390 2019

RC 390 EU 2019

RC 390 AU 2019

RC 390 JP 2019

RC 390 US 2019
 RC 390 AR 2019
 RC 390 CN 2019
 RC 390 MY 2019
 RC 390 PH 2019
 RC 390 TH 2019
 RC 390 R EU 2019
 RC 390 R US 2019

RC 390 2020

RC 390 EU 2020
 RC 390 B.D. EU 2020
 RC 390 AU 2020
 RC 390 JP 2020
 RC 390 US 2020
 RC 390 AR 2020
 RC 390 CN 2020
 RC 390 CO 2020
 RC 390 MY 2020
 RC 390 PH 2020
 RC 390 TH 2020

Super Bike Big**1190 RC8 R****1190 RC8 R 2014**

1190 RC8 R EU/GB 2014
 1190 RC8 R FR 2014
 1190 RC8 R JP 2014
 1190 RC8 R US 2014

1190 RC8 R 2015

1190 RC8 R EU/GB 2015
 1190 RC8 R FR 2015
 1190 RC8 R JP 2015
 1190 RC8 R US 2015

Touring**Sports Tourer****Sports Tourer Big****1290 Super Duke GT****1290 Super Duke GT 2016**

1290 Super Duke GT EU 2016
 1290 Super Duke GT AU 2016
 1290 Super Duke GT JP 2016
 1290 Super Duke GT US 2016

1290 Super Duke GT 2017

1290 Super Duke GT EU 2017
 1290 Super Duke GT JP 2017
 1290 Super Duke GT US 2017
 1290 Super Duke GT CN 2017

1290 Super Duke GT 2018

1290 Super Duke GT EU 2018
 1290 Super Duke GT JP 2018
 1290 Super Duke GT US 2018
 1290 Super Duke GT CN 2018

1290 Super Duke GT 2019

1290 Super Duke GT EU 2019
 1290 Super Duke GT JP 2019



3206267fr

01.12.2020

