


Codice articolo 3206267it





READY TO RACE - Per essere all'altezza di questa dichiarazione, servono utensili speciali adeguati e testati. È per questo che abbiamo creato questo catalogo contenente tutti gli utensili necessari per eseguire i tagliandi e le riparazioni in modo efficace ed efficiente.

In questo catalogo sono presentati gli utensili speciali per veicoli KTM degli anni modello 2014 – 2020.

## Info

Gli attrezzi che non presentano indicazioni sull'utilizzo sono attrezzi opzionali o attrezzi per veicoli KTM anteriori al MYr 2014.

Al momento della stampa il catalogo era aggiornato. Non si escludono tuttavia lievi scostamenti risultanti dagli sviluppi costruttivi. Sono previsti aggiornamenti del catalogo due volte all'anno.

KTM Sportmotorcycle GmbH si riserva in particolare il diritto di modificare o eliminare, senza sostituirli, dati tecnici, prezzi, colori, forme, materiali, prestazioni di servizio e assistenza, configurazioni, allestimenti e simili senza preavviso e senza indicarne i motivi, di adattarli alla situazione locale, nonché di cessare la produzione di un determinato utensile senza preavviso. KTM non si assume alcuna responsabilità per la disponibilità a magazzino, gli scostamenti rispetto alle figure e alle descrizioni, nonché eventuali refusi di stampa ed errori.

© 2020 KTM Sportmotorcycle GmbH, Mattighofen Austria

Tutti i diritti riservati

La ristampa, anche parziale, ed eventuali riproduzioni di qualsiasi tipo sono consentite solo previa autorizzazione scritta del titolare del copyright.



ISO 9001(12 100 6061)

Ai sensi della norma internazionale sulla gestione della qualità ISO 9001, KTM impiega processi per assicurare la massima qualità possibile del prodotto.

Rilasciato da: TÜV Management Service

REG.NO. 12 100 6061

KTM Sportmotorcycle GmbH  
Stallhofnerstraße 3  
5230 Mattighofen, Austria



3206267it

01.12.2020


1	XC_2.....	3	19	ALTRI ATTREZZI.....	173
1.1	Panoramica .....	3	19.1	Panoramica .....	173
2	IMPIANTO ELETTRICO / DIAGNOSI .....	16	19.2	Panoramica parete degli attrezzi .....	173
2.1	Panoramica .....	16	20	FORCELLA .....	179
2.2	Panoramica parete degli attrezzi .....	28	20.1	Panoramica parete degli attrezzi .....	179
3	ATTREZZO HV .....	30	21	AMMORTIZZATORE.....	217
3.1	Panoramica .....	30	21.1	Panoramica .....	217
4	ATTREZZO PER LO SPURGO .....	34	21.2	Panoramica parete degli attrezzi .....	218
4.1	Panoramica .....	34	22	PANNELLI E ACCESSORI .....	242
4.2	Panoramica parete degli attrezzi .....	34	23	Categoria prodotti: KTM .....	248
5	PIASTRA MOTORE .....	43			
5.1	Panoramica .....	43			
5.2	Panoramica parete degli attrezzi .....	44			
6	UTENSILE DI BLOCCAGGIO.....	53			
6.1	Panoramica .....	53			
6.2	Panoramica parete degli attrezzi .....	53			
7	STRUMENTO DI MISURAZIONE E CALIBRI DI REGISTRAZIONE .....	68			
7.1	Panoramica .....	68			
7.2	Panoramica parete degli attrezzi .....	70			
8	ATTREZZO ESTRATTORE.....	85			
8.1	Panoramica .....	85			
8.2	Panoramica parete degli attrezzi .....	85			
9	MANICOTTI E CAPPUCCI DI PROTEZIONE.....	101			
9.1	Panoramica parete degli attrezzi .....	101			
10	CAVALLETTI ALZAMOTO .....	106			
10.1	Panoramica .....	106			
11	PINZE .....	113			
11.1	Panoramica parete degli attrezzi .....	113			
12	CHIAVE A TUBO PER CANDELE.....	120			
12.1	Panoramica parete degli attrezzi .....	120			
13	CHIAVE PER DADI CON INTAGLI .....	122			
13.1	Panoramica parete degli attrezzi .....	122			
14	PRESSORE ALBERO MOTORE .....	125			
14.1	Panoramica parete degli attrezzi .....	125			
15	UTENSILE PER PISTONI .....	140			
15.1	Panoramica parete degli attrezzi .....	140			
16	ATTREZZO PER ORGANI DI TRASMISSIONE.....	145			
16.1	Panoramica parete degli attrezzi .....	145			
17	ATTREZZO PER ORGANI DI DISTRIBUZIONE.....	147			
17.1	Panoramica .....	147			
17.2	Panoramica parete degli attrezzi .....	147			
18	PRESSORE.....	157			
18.1	Panoramica parete degli attrezzi .....	157			

**1.1 Panoramica**





- Cavo USB (00029094031) (Pag. 3)
- Cavo adattatore di diagnosi (00029094033) (Pag. 3)
- XC\_2 (00029XC2) (Pag. 4)
- Tablet diagnostico (00029XC2001) (Pag. 4)
- Maniglia (00029XC2002) (Pag. 5)
- Caricabatteria (00029XC2003) (Pag. 6)
- VCI (00029XC2004) (Pag. 7)
- Supporto VCI (00029XC2005) (Pag. 8)
- Pellicola protettiva (00029XC2006) (Pag. 9)
- Prolungamento del cavo diagnostico (00029XC2007) (Pag. 9)
- Cavo USB (00029XC2008) (Pag. 10)
- Linea d'alimentazione 12 V (00029XC2009) (Pag. 11)
- Trigger RideRecorder (00029XC2010) (Pag. 12)
- Valigetta (00029XC2011) (Pag. 13)
- Docking station (00029XC2012) (Pag. 13)
- Supporto a parete (00029XC2013) (Pag. 14)
- Batteria (00029XC2014) (Pag. 14)
- Penna per touchscreen (00029XC2015) (Pag. 15)
- Cavo adattatore di diagnosi (70029069000) (Pag. 15)

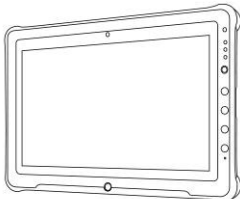
**00029094031 Cavo USB**

  00029094031	Descrizione / esempio di impiego		
	Cavo USB, tipo A su A, per il flashing del quadro strumenti		
Dati tecnici	da utilizzare con		
Lunghezza ca.: 3 m	00029XC2		
Colore: arancione	utilizzato nel modello		
	1290 Super Adventure S 2017		
	1290 Super Adventure S 2018		
	1290 Super Adventure R 2017		
	1290 Super Adventure R 2018		
Tagliandi	<input checked="" type="checkbox"/>	Riparazione	<input type="checkbox"/>
		optional	<input type="checkbox"/>

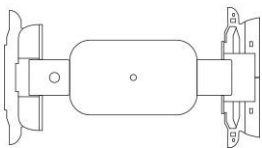
**00029094033 Cavo adattatore di diagnosi**

  00029094033	Descrizione / esempio di impiego		
	Cavo adattatore di diagnosi per il collegamento di un VCI standardizzato (Pass Thru) con connettore OBD		
Dati tecnici	da utilizzare con		
Lunghezza ca.: 25,8 cm	00029XC2		
	utilizzato nel modello		
	Mini MX Electro		
	Travel Small		
	890 Duke R		
	1290 Super Duke R 2020		
Tagliandi	<input checked="" type="checkbox"/>	Riparazione	<input type="checkbox"/>
		optional	<input type="checkbox"/>

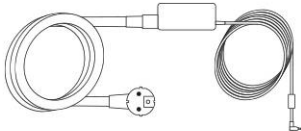
00029XC2 XC_2			
 <p>00029XC2</p>	<p>Descrizione / esempio di impiego</p> <p>XC_2 kit sistema professionale di diagnosi e informazioni d'officina</p> <p>utilizzato nel modello</p> <p>Mini MX Electro  MX1 4 stroke  MX2 4 stroke  Enduro E1 4 stroke  150 EXC  250 EXC TPI EU 2018  250 EXC 2019  250 EXC 2020  250 EXC Six Days 2018  250 EXC Six Days 2019  250 EXC Six Days 2020  Enduro E2 4 stroke  300 EXC TPI EU 2018  300 EXC TPI EU 2019  300 EXC TPI EU 2020  300 EXC TPI ERZBERGRODEO EU 2020  300 EXC Six Days 2018  300 EXC Six Days 2019  300 EXC Six Days 2020  Enduro E3 4 stroke  Rally  Freeride Dual Sport 4 stroke  Freeride E-Ride  150 XC-W 2020  Cross Country E1 4 stroke  250 XC-W TPI US 2018  250 XC-W 2019  250 XC-W 2020  250 XC 2020  Cross Country E2 4 stroke  300 XC 2020  300 XC-W 2019  300 XC-W 2020  300 XC-W Six Days 2019  300 XC-W Six Days 2020  Cross Country E3 4 stroke  Street</p>	<p>i relativi utensili / articoli sono</p> <p>00029XC2001 (volume di fornitura)  00029XC2002 (volume di fornitura)  00029XC2003 (volume di fornitura)  00029XC2004 (volume di fornitura)  00029XC2005 (volume di fornitura)  00029XC2007 (volume di fornitura)  00029XC2008 (volume di fornitura)  00029XC2009 (volume di fornitura)  00029XC2010 (volume di fornitura)  00029XC2011 (volume di fornitura)  00029XC2012 (volume di fornitura)  00029XC2013 (volume di fornitura)  00029XC2014 (volume di fornitura)  00029XC2015 (volume di fornitura)  00029094031  00029094033  70029069000</p>	
	<p>Tagliandi <input checked="" type="checkbox"/></p>	<p>Riparazione <input type="checkbox"/></p>	<p>optional <input type="checkbox"/></p>

00029XC2001 Tablet diagnostico		
 <p>00029XC2001</p>	<p>Descrizione / esempio di impiego</p> <p>Tablet diagnostico Getac F110 con software per la diagnosi del veicolo</p> <p>utilizzato nel modello</p> <p>Mini MX Electro  MX1 4 stroke  MX2 4 stroke  Enduro E1 4 stroke</p>	<p>da utilizzare con</p> <p>00029XC2</p>


00029XC2001 Tablet diagnostico	
	150 EXC 250 EXC TPI EU 2018 250 EXC 2019 250 EXC 2020 250 EXC Six Days 2018 250 EXC Six Days 2019 250 EXC Six Days 2020 Enduro E2 4 stroke 300 EXC TPI EU 2018 300 EXC TPI EU 2019 300 EXC TPI EU 2020 300 EXC TPI ERZBERGRODEO EU 2020 300 EXC Six Days 2018 300 EXC Six Days 2019 300 EXC Six Days 2020 Enduro E3 4 stroke Rally Freeride Dual Sport 4 stroke Freeride E-Ride 150 XC-W 2020 Cross Country E1 4 stroke 250 XC-W TPI US 2018 250 XC-W 2019 250 XC-W 2020 250 XC 2020 Cross Country E2 4 stroke 300 XC 2020 300 XC-W 2019 300 XC-W 2020 300 XC-W Six Days 2019 300 XC-W Six Days 2020 Cross Country E3 4 stroke Street
	articoli di ricambio

00029XC2002 Maniglia	
 <p>00029XC2002</p>	Descrizione / esempio di impiego Maniglia per tablet diagnostico <p style="text-align: right;">da utilizzare con 00029XC2</p> utilizzato nel modello Mini MX Electro MX1 4 stroke MX2 4 stroke Enduro E1 4 stroke 150 EXC 250 EXC TPI EU 2018 250 EXC 2019 250 EXC 2020 250 EXC Six Days 2018 250 EXC Six Days 2019 250 EXC Six Days 2020 Enduro E2 4 stroke

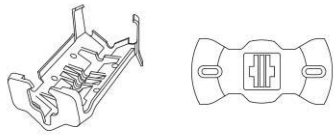
00029XC2002 Maniglia	
	300 EXC TPI EU 2018 300 EXC TPI EU 2019 300 EXC TPI EU 2020 300 EXC TPI ERZBERGRODEO EU 2020 300 EXC Six Days 2018 300 EXC Six Days 2019 300 EXC Six Days 2020 Enduro E3 4 stroke Rally Freeride Dual Sport 4 stroke Freeride E-Ride 150 XC-W 2020 Cross Country E1 4 stroke 250 XC-W TPI US 2018 250 XC-W 2019 250 XC-W 2020 250 XC 2020 Cross Country E2 4 stroke 300 XC 2020 300 XC-W 2019 300 XC-W 2020 300 XC-W Six Days 2019 300 XC-W Six Days 2020 Cross Country E3 4 stroke Street
	articoli di ricambio


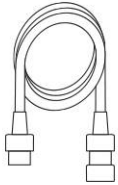
00029XC2003 Caricabatteria	
 <p>00029XC2003</p>	<p>Descrizione / esempio di impiego</p> <p>Caricabatteria e alimentatore per tablet diagnostico Getac F110 da utilizzare con 00029XC2</p> <p>utilizzato nel modello</p> <p>Mini MX Electro            MX1 4 stroke            MX2 4 stroke            Enduro E1 4 stroke            150 EXC            250 EXC TPI EU 2018            250 EXC 2019            250 EXC 2020            250 EXC Six Days 2018            250 EXC Six Days 2019            250 EXC Six Days 2020            Enduro E2 4 stroke            300 EXC TPI EU 2018            300 EXC TPI EU 2019            300 EXC TPI EU 2020            300 EXC TPI ERZBERGRODEO EU 2020            300 EXC Six Days 2018            300 EXC Six Days 2019            300 EXC Six Days 2020            Enduro E3 4 stroke</p>





00029XC2003 Caricabatteria	
	Rally Freeride Dual Sport 4 stroke Freeride E-Ride 150 XC-W 2020 Cross Country E1 4 stroke 250 XC-W TPI US 2018 250 XC-W 2019 250 XC-W 2020 250 XC 2020 Cross Country E2 4 stroke 300 XC 2020 300 XC-W 2019 300 XC-W 2020 300 XC-W Six Days 2019 300 XC-W Six Days 2020 Cross Country E3 4 stroke Street articoli di ricambio
00029XC2004 VCI	
 <p>00029XC2004</p>	Descrizione / esempio di impiego Il modulo di interfaccia con il veicolo (Vehicle Communication Interface - VCI) viene collegato alla presa diagnosi del veicolo e al tablet diagnostico da utilizzare con 00029XC2 utilizzato nel modello Mini MX Electro MX1 4 stroke MX2 4 stroke Enduro E1 4 stroke 150 EXC 250 EXC TPI EU 2018 250 EXC 2019 250 EXC 2020 250 EXC Six Days 2018 250 EXC Six Days 2019 250 EXC Six Days 2020 Enduro E2 4 stroke 300 EXC TPI EU 2018 300 EXC TPI EU 2019 300 EXC TPI EU 2020 300 EXC TPI ERZBERGRODEO EU 2020 300 EXC Six Days 2018 300 EXC Six Days 2019 300 EXC Six Days 2020 Enduro E3 4 stroke Rally Freeride Dual Sport 4 stroke Freeride E-Ride 150 XC-W 2020 Cross Country E1 4 stroke 250 XC-W TPI US 2018 250 XC-W 2019

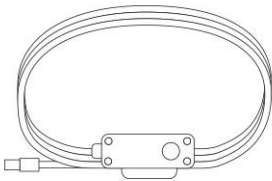
00029XC2004 VCI	
	250 XC-W 2020 250 XC 2020 Cross Country E2 4 stroke 300 XC 2020 300 XC-W 2019 300 XC-W 2020 300 XC-W Six Days 2019 300 XC-W Six Days 2020 Cross Country E3 4 stroke Street
	articoli di ricambio



00029XC2005 Supporto VCI	
 <p>00029XC2005</p>	<p>Descrizione / esempio di impiego</p> <p>Supporto per VCI, incluso il supporto per il serbatoio del carburante da utilizzare con 00029XC2</p> <p>utilizzato nel modello</p> <p>Mini MX Electro            MX1 4 stroke            MX2 4 stroke            Enduro E1 4 stroke            150 EXC            250 EXC TPI EU 2018            250 EXC 2019            250 EXC 2020            250 EXC Six Days 2018            250 EXC Six Days 2019            250 EXC Six Days 2020            Enduro E2 4 stroke            300 EXC TPI EU 2018            300 EXC TPI EU 2019            300 EXC TPI EU 2020            300 EXC TPI ERZBERGRODEO EU 2020            300 EXC Six Days 2018            300 EXC Six Days 2019            300 EXC Six Days 2020            Enduro E3 4 stroke            Rally            Freeride Dual Sport 4 stroke            Freeride E-Ride            150 XC-W 2020            Cross Country E1 4 stroke            250 XC-W TPI US 2018            250 XC-W 2019            250 XC-W 2020            250 XC 2020            Cross Country E2 4 stroke            300 XC 2020            300 XC-W 2019            300 XC-W 2020            300 XC-W Six Days 2019</p>

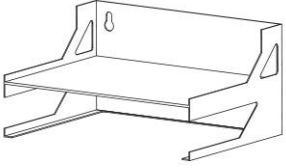
00029XC2005 Supporto VCI			
	300 XC-W Six Days 2020 Cross Country E3 4 stroke Street		
	articoli di ricambio		
00029XC2006 Pellicola protettiva			
 00029XC2006	Descrizione / esempio di impiego Pellicola protettiva per il touch screen del tablet diagnostico Getac F110		
	Tagliandi	<input type="checkbox"/>	Riparazione
		<input type="checkbox"/>	optional
			<input checked="" type="checkbox"/>
00029XC2007 Prolungamento del cavo diagnostico			
 00029XC2007	Descrizione / esempio di impiego Cavo di prolunga tra VCI e presa diagnosi sul veicolo		
	Dati tecnici	da utilizzare con	
Lunghezza ca.: 1,15 m	00029XC2		
utilizzato nel modello			
Mini MX Electro			
MX1 4 stroke			
MX2 4 stroke			
Enduro E1 4 stroke			
150 EXC			
250 EXC TPI EU 2018			
250 EXC 2019			
250 EXC 2020			
250 EXC Six Days 2018			
250 EXC Six Days 2019			
250 EXC Six Days 2020			
Enduro E2 4 stroke			
300 EXC TPI EU 2018			
300 EXC TPI EU 2019			
300 EXC TPI EU 2020			
300 EXC TPI ERZBERGRODEO EU 2020			
300 EXC Six Days 2018			
300 EXC Six Days 2019			
300 EXC Six Days 2020			
Enduro E3 4 stroke			
Rally			
Freeride Dual Sport 4 stroke			
Freeride E-Ride			
150 XC-W 2020			
Cross Country E1 4 stroke			
250 XC-W TPI US 2018			
250 XC-W 2019			
250 XC-W 2020			
250 XC 2020			
Cross Country E2 4 stroke			
300 XC 2020			
300 XC-W 2019			


00029XC2007 Prolungamento del cavo diagnostico	
	300 XC-W 2020 300 XC-W Six Days 2019 300 XC-W Six Days 2020 Cross Country E3 4 stroke Street
	articoli di ricambio
00029XC2008 Cavo USB	
 <p>00029XC2008</p>	Descrizione / esempio di impiego Cavo USB tipo A su ODU MINI-SNAP serie L (tablet diagnostico collegato a VCI) Dati tecnici da utilizzare con Lunghezza ca.: 5 m 00029XC2 utilizzato nel modello Mini MX Electro MX1 4 stroke MX2 4 stroke Enduro E1 4 stroke 150 EXC 250 EXC TPI EU 2018 250 EXC 2019 250 EXC 2020 250 EXC Six Days 2018 250 EXC Six Days 2019 250 EXC Six Days 2020 Enduro E2 4 stroke 300 EXC TPI EU 2018 300 EXC TPI EU 2019 300 EXC TPI EU 2020 300 EXC TPI ERZBERGRODEO EU 2020 300 EXC Six Days 2018 300 EXC Six Days 2019 300 EXC Six Days 2020 Enduro E3 4 stroke Rally Freeride Dual Sport 4 stroke Freeride E-Ride 150 XC-W 2020 Cross Country E1 4 stroke 250 XC-W TPI US 2018 250 XC-W 2019 250 XC-W 2020 250 XC 2020 Cross Country E2 4 stroke 300 XC 2020 300 XC-W 2019 300 XC-W 2020 300 XC-W Six Days 2019 300 XC-W Six Days 2020 Cross Country E3 4 stroke Street
	articoli di ricambio

00029XC2009 Linea d'alimentazione 12 V	
 00029XC2009	<p>Descrizione / esempio di impiego</p> <p>Alimentazione elettrica esterna per VCI nei veicoli senza batteria da 12 V e per il flashing di determinate centraline elettroniche</p> <p style="text-align: right;">da utilizzare con 00029XC2</p> <p>utilizzato nel modello</p> <p>Mini MX Electro</p> <p>MX1 4 stroke</p> <p>MX2 4 stroke</p> <p>Enduro E1 4 stroke</p> <p>150 EXC</p> <p>250 EXC TPI EU 2018</p> <p>250 EXC 2019</p> <p>250 EXC 2020</p> <p>250 EXC Six Days 2018</p> <p>250 EXC Six Days 2019</p> <p>250 EXC Six Days 2020</p> <p>Enduro E2 4 stroke</p> <p>300 EXC TPI EU 2018</p> <p>300 EXC TPI EU 2019</p> <p>300 EXC TPI EU 2020</p> <p>300 EXC TPI ERZBERGRODEO EU 2020</p> <p>300 EXC Six Days 2018</p> <p>300 EXC Six Days 2019</p> <p>300 EXC Six Days 2020</p> <p>Enduro E3 4 stroke</p> <p>Rally</p> <p>Freeride Dual Sport 4 stroke</p> <p>Freeride E-Ride</p> <p>150 XC-W 2020</p> <p>Cross Country E1 4 stroke</p> <p>250 XC-W TPI US 2018</p> <p>250 XC-W 2019</p> <p>250 XC-W 2020</p> <p>250 XC 2020</p> <p>Cross Country E2 4 stroke</p> <p>300 XC 2020</p> <p>300 XC-W 2019</p> <p>300 XC-W 2020</p> <p>300 XC-W Six Days 2019</p> <p>300 XC-W Six Days 2020</p> <p>Cross Country E3 4 stroke</p> <p>Street</p>
	articoli di ricambio

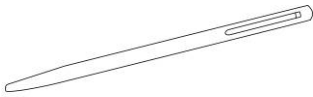
00029XC2010 Trigger RideRecorder	
 <p>00029XC2010</p>	<p>Descrizione / esempio di impiego</p> <p>Tasto per attivare un indicatore (punto di contrassegno) durante la registrazione dei dati di misurazione</p> <p style="text-align: right;">da utilizzare con 00029XC2</p> <p>utilizzato nel modello</p> <p>Mini MX Electro</p> <p>MX1 4 stroke</p> <p>MX2 4 stroke</p> <p>Enduro E1 4 stroke</p> <p>150 EXC</p> <p>250 EXC TPI EU 2018</p> <p>250 EXC 2019</p> <p>250 EXC 2020</p> <p>250 EXC Six Days 2018</p> <p>250 EXC Six Days 2019</p> <p>250 EXC Six Days 2020</p> <p>Enduro E2 4 stroke</p> <p>300 EXC TPI EU 2018</p> <p>300 EXC TPI EU 2019</p> <p>300 EXC TPI EU 2020</p> <p>300 EXC TPI ERZBERGRODEO EU 2020</p> <p>300 EXC Six Days 2018</p> <p>300 EXC Six Days 2019</p> <p>300 EXC Six Days 2020</p> <p>Enduro E3 4 stroke</p> <p>Rally</p> <p>Freeride Dual Sport 4 stroke</p> <p>Freeride E-Ride</p> <p>150 XC-W 2020</p> <p>Cross Country E1 4 stroke</p> <p>250 XC-W TPI US 2018</p> <p>250 XC-W 2019</p> <p>250 XC-W 2020</p> <p>250 XC 2020</p> <p>Cross Country E2 4 stroke</p> <p>300 XC 2020</p> <p>300 XC-W 2019</p> <p>300 XC-W 2020</p> <p>300 XC-W Six Days 2019</p> <p>300 XC-W Six Days 2020</p> <p>Cross Country E3 4 stroke</p> <p>Street</p>
	articoli di ricambio

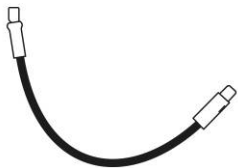
00029XC2011 Valigetta	
 <p>00029XC2011</p>	<p>Descrizione / esempio di impiego</p> <p>Valigetta incluso inserto per riporre il VCI e tutti i cavi e adattatori per la diagnosi da utilizzare con 00029XC2</p> <p>utilizzato nel modello</p> <p>Mini MX Electro</p> <p>MX1 4 stroke</p> <p>MX2 4 stroke</p> <p>Enduro E1 4 stroke</p> <p>150 EXC</p> <p>250 EXC TPI EU 2018</p> <p>250 EXC 2019</p> <p>250 EXC 2020</p> <p>250 EXC Six Days 2018</p> <p>250 EXC Six Days 2019</p> <p>250 EXC Six Days 2020</p> <p>Enduro E2 4 stroke</p> <p>300 EXC TPI EU 2018</p> <p>300 EXC TPI EU 2019</p> <p>300 EXC TPI EU 2020</p> <p>300 EXC TPI ERZBERGRODEO EU 2020</p> <p>300 EXC Six Days 2018</p> <p>300 EXC Six Days 2019</p> <p>300 EXC Six Days 2020</p> <p>Enduro E3 4 stroke</p> <p>Rally</p> <p>Freeride Dual Sport 4 stroke</p> <p>Freeride E-Ride</p> <p>150 XC-W 2020</p> <p>Cross Country E1 4 stroke</p> <p>250 XC-W TPI US 2018</p> <p>250 XC-W 2019</p> <p>250 XC-W 2020</p> <p>250 XC 2020</p> <p>Cross Country E2 4 stroke</p> <p>300 XC 2020</p> <p>300 XC-W 2019</p> <p>300 XC-W 2020</p> <p>300 XC-W Six Days 2019</p> <p>300 XC-W Six Days 2020</p> <p>Cross Country E3 4 stroke</p> <p>Street</p>
articoli di ricambio	
00029XC2012 Docking station	
 <p>00029XC2012</p>	<p>Descrizione / esempio di impiego</p> <p>Docking station per tablet diagnostico Getac F110</p> <p>da utilizzare con 00029XC2</p>
articoli di ricambio	

00029XC2013 Supporto a parete	
 <p>00029XC2013</p>	<p>Descrizione / esempio di impiego</p> <p>Dispositivo per il fissaggio a parete</p> <p style="text-align: right;">da utilizzare con 00029XC2</p>
articoli di ricambio	

00029XC2014 Batteria	
 <p>00029XC2014</p>	<p>Descrizione / esempio di impiego</p> <p>Batteria per tablet diagnostico Getac F110</p> <p style="text-align: right;">da utilizzare con 00029XC2</p> <p>utilizzato nel modello</p> <p>Mini MX Electro</p> <p>MX1 4 stroke</p> <p>MX2 4 stroke</p> <p>Enduro E1 4 stroke</p> <p>150 EXC</p> <p>250 EXC TPI EU 2018</p> <p>250 EXC 2019</p> <p>250 EXC 2020</p> <p>250 EXC Six Days 2018</p> <p>250 EXC Six Days 2019</p> <p>250 EXC Six Days 2020</p> <p>Enduro E2 4 stroke</p> <p>300 EXC TPI EU 2018</p> <p>300 EXC TPI EU 2019</p> <p>300 EXC TPI EU 2020</p> <p>300 EXC TPI ERZBERGRODEO EU 2020</p> <p>300 EXC Six Days 2018</p> <p>300 EXC Six Days 2019</p> <p>300 EXC Six Days 2020</p> <p>Enduro E3 4 stroke</p> <p>Rally</p> <p>Freeride Dual Sport 4 stroke</p> <p>Freeride E-Ride</p> <p>150 XC-W 2020</p> <p>Cross Country E1 4 stroke</p> <p>250 XC-W TPI US 2018</p> <p>250 XC-W 2019</p> <p>250 XC-W 2020</p> <p>250 XC 2020</p> <p>Cross Country E2 4 stroke</p> <p>300 XC 2020</p> <p>300 XC-W 2019</p> <p>300 XC-W 2020</p> <p>300 XC-W Six Days 2019</p> <p>300 XC-W Six Days 2020</p> <p>Cross Country E3 4 stroke</p> <p>Street</p>
articoli di ricambio	




00029XC2015 Penna per touchscreen	
 00029XC2015	<p>Descrizione / esempio di impiego</p> <p>Penna per scrivere sul touch screen del tablet diagnostico Getac F110                      da utilizzare con                      00029XC2</p> <p>utilizzato nel modello</p> <p>Mini MX Electro                      MX1 4 stroke                      MX2 4 stroke                      Enduro E1 4 stroke                      150 EXC                      250 EXC TPI EU 2018                      250 EXC 2019                      250 EXC 2020                      250 EXC Six Days 2018                      250 EXC Six Days 2019                      250 EXC Six Days 2020                      Enduro E2 4 stroke                      300 EXC TPI EU 2018                      300 EXC TPI EU 2019                      300 EXC TPI EU 2020                      300 EXC TPI ERZBERGRODEO EU 2020                      300 EXC Six Days 2018                      300 EXC Six Days 2019                      300 EXC Six Days 2020                      Enduro E3 4 stroke                      Rally                      Freeride Dual Sport 4 stroke                      Freeride E-Ride                      150 XC-W 2020                      Cross Country E1 4 stroke                      250 XC-W TPI US 2018                      250 XC-W 2019                      250 XC-W 2020                      250 XC 2020                      Cross Country E2 4 stroke                      300 XC 2020                      300 XC-W 2019                      300 XC-W 2020                      300 XC-W Six Days 2019                      300 XC-W Six Days 2020                      Cross Country E3 4 stroke                      Street</p>
articoli di ricambio	

70029069000 Cavo adattatore di diagnosi	
 70029069000	<p>Descrizione / esempio di impiego</p> <p>Cavo adattatore di diagnosi per il collegamento al PowerPack HV                      Dati tecnici da utilizzare con                      Lunghezza ca.: 35 cm 00029XC2</p> <p>utilizzato nel modello</p> <p>Freeride E-Ride                      Supermoto E-Ride</p>
Tagliandi	<input checked="" type="checkbox"/>
Riparazione	<input type="checkbox"/>
optional	<input type="checkbox"/>

## 2.1 Panoramica

M01916-01


Break Out Box (00029095001) (📖 Pag. 16)
Adattatore e dima LC8 & RC8 (00029095002) (📖 Pag. 19)
Adattatore e dima EFI (00029095003) (📖 Pag. 20)
Adattatore e dima LC4 EPT (00029095004) (📖 Pag. 20)
Adattatore e dima LC125 (00029095009) (📖 Pag. 21)
Adattatore e dima KHRS (00029095010) (📖 Pag. 22)
Adattatore e dima KHR4 (00029095011) (📖 Pag. 22)
Adattatore e dima KRSZ (00029095012) (📖 Pag. 23)
Adattatore e dima M3C (00029095013) (📖 Pag. 24)
Adattatore e dima ME 17 (00029095014) (📖 Pag. 25)
Adattatore e dima KTKS (00029095015) (📖 Pag. 25)
Caricabatterie <b>XCharge-professional</b> EU (00029095050) (📖 Pag. 26)
Caricabatterie <b>XCharge-professional</b> US (00029095051) (📖 Pag. 26)
Caricabatterie <b>XCharge-professional</b> GB (00029095052) (📖 Pag. 27)
Tester di tensione digitale (70029014000) (📖 Pag. 27)
AVL DiTEST HV Safety 2000 (70029068000) (📖 Pag. 28)

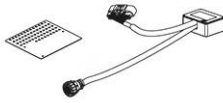
00029095001 Break Out Box																																																											
 <p>00029095001</p>	<p>Descrizione / esempio di impiego</p> <p>Box con portaconnettori (senza adattatori e dime) per eseguire varie misurazioni elettriche sul cablaggio</p> <table border="0"> <thead> <tr> <th>utilizzato nel modello</th> <th>i relativi utensili / articoli sono</th> </tr> </thead> <tbody> <tr><td>350 SX-F 2016</td><td>00029095002</td></tr> <tr><td>350 SX-F 2017</td><td>00029095003</td></tr> <tr><td>350 SX-F 2018</td><td>00029095004</td></tr> <tr><td>350 SX-F 2019</td><td>00029095009</td></tr> <tr><td>350 SX-F 2020</td><td>00029095010</td></tr> <tr><td>450 SX-F Factory Edition US 2015</td><td>00029095011</td></tr> <tr><td>450 SX-F 2016</td><td>00029095012</td></tr> <tr><td>450 SX-F 2017</td><td>00029095013</td></tr> <tr><td>450 SX-F 2018</td><td>00029095014</td></tr> <tr><td>450 SX-F 2019</td><td>00029095015</td></tr> <tr><td>450 SX-F 2020</td><td></td></tr> <tr><td>250 SX-F Factory Edition US 2015</td><td></td></tr> <tr><td>250 SX-F 2016</td><td></td></tr> <tr><td>250 SX-F 2017</td><td></td></tr> <tr><td>250 SX-F 2018</td><td></td></tr> <tr><td>250 SX-F 2019</td><td></td></tr> <tr><td>250 SX-F 2020</td><td></td></tr> <tr><td>250 EXC-F 2017</td><td></td></tr> <tr><td>250 EXC-F 2018</td><td></td></tr> <tr><td>250 EXC-F 2019</td><td></td></tr> <tr><td>250 EXC-F 2020</td><td></td></tr> <tr><td>250 EXC-F Six Days 2017</td><td></td></tr> <tr><td>250 EXC-F Six Days 2018</td><td></td></tr> <tr><td>250 EXC-F Six Days 2019</td><td></td></tr> <tr><td>250 EXC-F Six Days 2020</td><td></td></tr> <tr><td>150 EXC</td><td></td></tr> <tr><td>250 EXC TPI EU 2018</td><td></td></tr> <tr><td>250 EXC 2019</td><td></td></tr> </tbody> </table>	utilizzato nel modello	i relativi utensili / articoli sono	350 SX-F 2016	00029095002	350 SX-F 2017	00029095003	350 SX-F 2018	00029095004	350 SX-F 2019	00029095009	350 SX-F 2020	00029095010	450 SX-F Factory Edition US 2015	00029095011	450 SX-F 2016	00029095012	450 SX-F 2017	00029095013	450 SX-F 2018	00029095014	450 SX-F 2019	00029095015	450 SX-F 2020		250 SX-F Factory Edition US 2015		250 SX-F 2016		250 SX-F 2017		250 SX-F 2018		250 SX-F 2019		250 SX-F 2020		250 EXC-F 2017		250 EXC-F 2018		250 EXC-F 2019		250 EXC-F 2020		250 EXC-F Six Days 2017		250 EXC-F Six Days 2018		250 EXC-F Six Days 2019		250 EXC-F Six Days 2020		150 EXC		250 EXC TPI EU 2018		250 EXC 2019	
utilizzato nel modello	i relativi utensili / articoli sono																																																										
350 SX-F 2016	00029095002																																																										
350 SX-F 2017	00029095003																																																										
350 SX-F 2018	00029095004																																																										
350 SX-F 2019	00029095009																																																										
350 SX-F 2020	00029095010																																																										
450 SX-F Factory Edition US 2015	00029095011																																																										
450 SX-F 2016	00029095012																																																										
450 SX-F 2017	00029095013																																																										
450 SX-F 2018	00029095014																																																										
450 SX-F 2019	00029095015																																																										
450 SX-F 2020																																																											
250 SX-F Factory Edition US 2015																																																											
250 SX-F 2016																																																											
250 SX-F 2017																																																											
250 SX-F 2018																																																											
250 SX-F 2019																																																											
250 SX-F 2020																																																											
250 EXC-F 2017																																																											
250 EXC-F 2018																																																											
250 EXC-F 2019																																																											
250 EXC-F 2020																																																											
250 EXC-F Six Days 2017																																																											
250 EXC-F Six Days 2018																																																											
250 EXC-F Six Days 2019																																																											
250 EXC-F Six Days 2020																																																											
150 EXC																																																											
250 EXC TPI EU 2018																																																											
250 EXC 2019																																																											


00029095001 Break Out Box	
	250 EXC 2020
	250 EXC Six Days 2018
	250 EXC Six Days 2019
	250 EXC Six Days 2020
	350 EXC-F 2017
	350 EXC-F 2018
	350 EXC-F 2019
	350 EXC-F 2020
	350 EXC-F Six Days 2017
	350 EXC-F Six Days 2018
	350 EXC-F Six Days 2019
	350 EXC-F Six Days 2020
	450 EXC 2017
	450 EXC 2018
	450 EXC 2019
	450 EXC 2020
	450 EXC Six Days 2017
	450 EXC Six Days 2018
	450 EXC Six Days 2019
	450 EXC Six Days 2020
	300 EXC TPI EU 2018
	300 EXC TPI EU 2019
	300 EXC 2020
	300 EXC Six Days 2018
	300 EXC Six Days 2019
	300 EXC Six Days 2020
	500 EXC 2017
	500 EXC 2018
	500 EXC 2019
	500 EXC 2020
	500 EXC Six Days 2017
	500 EXC Six Days 2018
	500 EXC Six Days 2019
	500 EXC Six Days 2020
	450 Rally 2015
	450 Rally 2016
	450 Rally 2017
	450 Rally 2019
	450 Rally 2020
	Freeride 250 F
	150 XC-W 2020
	250 XC-F 2016
	250 XC-F 2017
	250 XC-F 2018
	250 XC-F 2019
	250 XC-F 2020
	250 XCF-W
	250 XC-W TPI US 2018
	250 XC-W 2019
	250 XC-W 2020
	250 XC 2020
	350 XC-F 2016
	350 XC-F 2017

00029095001 Break Out Box	
	350 XC-F 2018
	350 XC-F 2019
	350 XC-F 2020
	350 XCF-W 2020
	450 XC-F 2016
	450 XC-F 2017
	450 XC-F 2018
	450 XC-F 2019
	450 XC-F 2020
	300 XC 2020
	300 XC-W 2019
	300 XC-W 2020
	300 XC-W Six Days 2019
	300 XC-W Six Days 2020
	500 XC-W 2020
	Supermoto / Dual Sport
	790 Adventure R
	790 Adventure S
	Travel Big
	Dual Sport Enduro
	125 Duke 2014
	125 Duke 2015
	125 Duke 2016
	200 Duke 2014
	200 Duke 2015
	200 Duke 2016
	200 Duke 2017
	200 Duke 2018
	200 Duke 2019
	200 Duke AR 2020
	200 Duke B.D. AR 2020
	200 Duke ASEAN 2020
	200 Duke BR 2020
	200 Duke B.D. BR 2020
	200 Duke CO 2020
	200 Duke B.D. CO 2020
	200 Duke EU 2020
	200 Duke B.D. EU 2020
	200 Duke B.D. 2 EU 2020
	200 Duke MY 2020
	200 Duke B.D. MY 2020
	200 Duke PH 2020
	200 Duke B.D. PH 2020
	250 Duke 2015
	250 Duke 2016
	390 Duke 2014
	390 Duke 2015
	390 Duke 2016
	Naked Mid
	Naked Big
	RC 125 2014
	RC 125 2015
	RC 125 2016

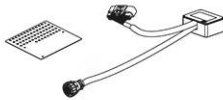
00029095001 Break Out Box		
	RC 200	
	RC 250	
	RC 390 2014	
	RC 390 2015	
	RC 390 EU 2016	
	RC 390 ADAC CUP EU 2016	
	RC 390 AU 2016	
	RC 390 JP 2016	
	RC 390 US 2016	
	RC 390 CUP US 2016	
	RC 390 ASIA 2016	
	RC 390 CN 2016	
	RC 390 2017 CO 2016	
	RC 390 MY 2016	
	RC 390 TH 2016	
	RC 390 CN 2017	
	RC 390 TH 2017	
Super Bike Big		
Touring		
Tagliandi	<input type="checkbox"/>	Riparazione
		<input type="checkbox"/>
		optional
		<input checked="" type="checkbox"/>

00029095002 Adattatore e dima LC8 & RC8		
 <p>00029095002</p>	Descrizione / esempio di impiego	
	Cavo adattatore e sagoma per eseguire diverse misurazioni elettriche in corrispondenza del cablaggio del veicolo	
	da utilizzare con	
	00029095001	
	utilizzato nel modello	
	790 Adventure R	
	790 Adventure S	
	1050 Adventure	
	1090 Adventure	
	1090 Adventure R	
	1090 Adventure S	
	1290 Super Adventure	
	1290 Super Adventure T	
	1290 Super Adventure S 2017	
	1290 Super Adventure R 2017	
	790 Duke	
	890 Duke R	
1290 Super Duke R 2014		
1290 Super Duke R 2015		
1290 Super Duke R 2016		
1290 Super Duke R 2017		
1290 Super Duke R 2018		
1290 Super Duke R 2019		
1290 Super Duke R Special Edition		
Super Bike Big		
1290 Super Duke GT 2016		
1290 Super Duke GT 2017		
1290 Super Duke GT 2018		
Tagliandi	<input type="checkbox"/>	Riparazione
		<input type="checkbox"/>
		optional
		<input checked="" type="checkbox"/>

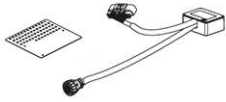
00029095003 Adattatore e dima EFI					
 <p>00029095003</p>	Descrizione / esempio di impiego Cavo adattatore e sagoma per eseguire varie misurazioni elettriche sul cablaggio da utilizzare con 00029095001				
	Tagliandi	<input type="checkbox"/>	Riparazione	<input type="checkbox"/>	optional

00029095004 Adattatore e dima LC4 EPT			
 <p>00029095004</p>	Descrizione / esempio di impiego Cavo adattatore e sagoma per eseguire diverse misurazioni elettriche in corrispondenza del cablaggio del veicolo da utilizzare con 00029095001		
	utilizzato nel modello		
350 SX-F 2014 350 SX-F 2015 450 SX-F 2014 450 SX-F 2015 250 SX-F 2014 250 SX-F 2015 250 EXC-F 2014 250 EXC-F 2015 250 EXC-F 2016 250 EXC-F Six Days 2014 250 EXC-F Six Days 2015 250 EXC-F Six Days 2016 250 EXC-F Factory Edition 350 EXC-F 2014 350 EXC-F 2015 350 EXC-F 2016 350 EXC-F Six Days 2014 350 EXC-F Six Days 2015 350 EXC-F Six Days 2016 350 EXC-F Factory Edition 450 EXC 2014 450 EXC 2015 450 EXC 2016 450 EXC Six Days 2014 450 EXC Six Days 2015 450 EXC Six Days 2016 450 EXC Factory Edition 500 EXC 2014 500 EXC 2015 500 EXC 2016 500 EXC Six Days 2014 500 EXC Six Days 2015 500 EXC Six Days 2016 250 XC-F 2014 250 XC-F 2015 250 XCF-W 2015 350 XC-F 2014			

00029095004 Adattatore e dima LC4 EPT		
	350 XC-F 2015 350 XCF-W 2014 350 XCF-W 2015 350 XCF-W Six Days 2014 350 XCF-W Six Days 2015 450 XC-F 2014 450 XC-F 2015 450 XC-W 2014 450 XC-W 2015 500 XC-W 2014 500 XC-W 2015 1290 Super Adventure 1290 Super Adventure T 1290 Super Adventure S 1290 Super Adventure R Touring	
	Tagliandi <input type="checkbox"/>	Riparazione <input type="checkbox"/>
		optional <input checked="" type="checkbox"/>

00029095009 Adattatore e dima LC125	
 <p>00029095009</p>	<p>Descrizione / esempio di impiego</p> <p>Cavo adattatore e sagoma per eseguire diverse misurazioni elettriche in corrispondenza del cablaggio del veicolo</p> <p style="text-align: right;">da utilizzare con 00029095001</p> <p>utilizzato nel modello</p> <p>125 Duke 2014                      125 Duke 2015                      125 Duke 2016                      200 Duke 2014                      200 Duke 2015                      200 Duke 2016                      200 Duke 2017                      200 Duke 2018                      200 Duke 2019                      200 Duke AR 2020                      200 Duke B.D. AR 2020                      200 Duke ASEAN 2020                      200 Duke BR 2020                      200 Duke B.D. BR 2020                      200 Duke CO 2020                      200 Duke B.D. CO 2020                      200 Duke EU 2020                      200 Duke B.D. EU 2020                      200 Duke B.D. 2 EU 2020                      200 Duke MY 2020                      200 Duke B.D. MY 2020                      200 Duke PH 2020                      200 Duke B.D. PH 2020                      250 Duke 2015                      250 Duke 2016                      390 Duke 2014                      390 Duke 2015                      390 Duke 2016</p>


00029095009 Adattatore e dima LC125		
	RC 125 2014	
	RC 125 2015	
	RC 125 2016	
	RC 200	
	RC 250	
	RC 390 2014	
	RC 390 2015	
	RC 390 EU 2016	
	RC 390 ADAC CUP EU 2016	
	RC 390 AU 2016	
	RC 390 JP 2016	
	RC 390 US 2016	
	RC 390 CUP US 2016	
	RC 390 ASIA 2016	
	RC 390 CN 2016	
	RC 390 2017 CO 2016	
	RC 390 MY 2016	
RC 390 TH 2016		
RC 390 CN 2017		
RC 390 TH 2017		
Tagliandi	<input type="checkbox"/>	
Riparazione	<input type="checkbox"/>	
optional		<input checked="" type="checkbox"/>

00029095010 Adattatore e dima KHRS		
 <p>00029095010</p>	Descrizione / esempio di impiego	
	Cavo adattatore e sagoma per eseguire varie misurazioni elettriche sul cablaggio	
	da utilizzare con	
	00029095001	
	utilizzato nel modello	
	Supermoto / Dual Sport	
	Travel Big	
	Dual Sport Enduro	
	690 Duke EU 2014	
	690 Duke US 2014	
	690 Duke 2015	
	690 Duke 2016	
	690 Duke 2017	
	690 Duke 2018	
	690 Duke 2019	
	690 Duke R	
	Tagliandi	<input type="checkbox"/>
Riparazione	<input type="checkbox"/>	
optional		<input checked="" type="checkbox"/>

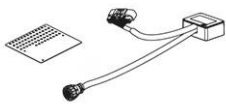
00029095011 Adattatore e dima KHR4		
 <p>00029095011</p>	Descrizione / esempio di impiego	
	Cavo adattatore e sagoma per eseguire varie misurazioni elettriche sul cablaggio	
	da utilizzare con	
	00029095001	
	utilizzato nel modello	
	Supermoto / Dual Sport	
	Travel Big	
	Dual Sport Enduro	
	690 Duke EU 2014	
	690 Duke US 2014	
690 Duke 2015		

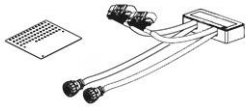




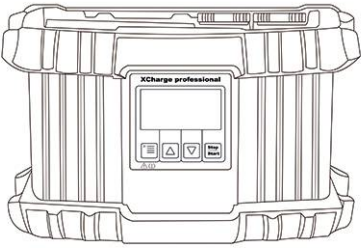
00029095011 Adattatore e dima KHR4			
	690 Duke 2016		
	690 Duke 2017		
	690 Duke 2018		
	690 Duke 2019		
	690 Duke R		
	1290 Super Duke R 2014		
	1290 Super Duke R 2015		
	1290 Super Duke R 2016		
	1290 Super Duke R 2017		
	1290 Super Duke R 2018		
	1290 Super Duke R 2019		
	1290 Super Duke R Special Edition		
	Touring		
	Tagliandi	<input type="checkbox"/>	Riparazione
			optional <input checked="" type="checkbox"/>

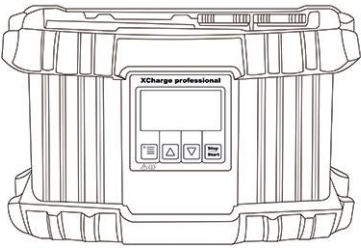
00029095012 Adattatore e dima KRSZ		
 <p>00029095012</p>	<p>Descrizione / esempio di impiego</p> <p>Cavo adattatore di diagnosi e sagoma per eseguire varie misurazioni elettriche sul cablaggio</p>	
	<p>da utilizzare con</p> <p>00029095001</p>	
	<p>utilizzato nel modello</p> <p>350 SX-F 2016</p> <p>350 SX-F 2017</p> <p>350 SX-F 2018</p> <p>350 SX-F 2019</p> <p>350 SX-F 2020</p> <p>450 SX-F Factory Edition US 2015</p> <p>450 SX-F 2016</p> <p>450 SX-F 2017</p> <p>450 SX-F 2018</p> <p>450 SX-F 2019</p> <p>450 SX-F 2020</p> <p>250 SX-F Factory Edition US 2015</p> <p>250 SX-F 2016</p> <p>250 SX-F 2017</p> <p>250 SX-F 2018</p> <p>250 SX-F 2019</p> <p>250 SX-F 2020</p> <p>250 EXC-F 2017</p> <p>250 EXC-F 2018</p> <p>250 EXC-F 2019</p> <p>250 EXC-F 2020</p> <p>250 EXC-F Six Days 2017</p> <p>250 EXC-F Six Days 2018</p> <p>250 EXC-F Six Days 2019</p> <p>250 EXC-F Six Days 2020</p> <p>350 EXC-F 2017</p> <p>350 EXC-F 2018</p> <p>350 EXC-F 2019</p> <p>350 EXC-F 2020</p> <p>350 EXC-F Six Days 2017</p> <p>350 EXC-F Six Days 2018</p>	

00029095012 Adattatore e dima KRSZ			
	350 EXC-F Six Days 2019		
	350 EXC-F Six Days 2020		
	450 EXC 2017		
	450 EXC 2018		
	450 EXC 2019		
	450 EXC 2020		
	450 EXC Six Days 2017		
	450 EXC Six Days 2018		
	450 EXC Six Days 2019		
	450 EXC Six Days 2020		
	500 EXC 2017		
	500 EXC 2018		
	500 EXC 2019		
	500 EXC 2020		
	500 EXC Six Days 2017		
	500 EXC Six Days 2018		
	500 EXC Six Days 2019		
	500 EXC Six Days 2020		
	450 Rally 2015		
	450 Rally 2016		
	450 Rally 2017		
	450 Rally 2019		
	450 Rally 2020		
	Freeride 250 F		
	250 XC-F 2016		
	250 XC-F 2017		
	250 XC-F 2018		
	250 XC-F 2019		
	250 XC-F 2020		
	250 XCF-W		
	350 XC-F 2016		
	350 XC-F 2017		
	350 XC-F 2018		
	350 XC-F 2019		
	350 XC-F 2020		
	350 XCF-W 2020		
	450 XC-F 2016		
	450 XC-F 2017		
	450 XC-F 2018		
	450 XC-F 2019		
	450 XC-F 2020		
	500 XC-W 2020		
	Tagliandi <input type="checkbox"/>	Riparazione <input type="checkbox"/>	optional <input checked="" type="checkbox"/>

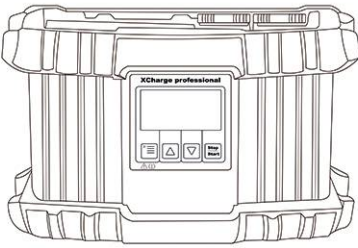
00029095013 Adattatore e dima M3C	
 <p>00029095013</p>	<p>Descrizione / esempio di impiego</p> <p>Cavo adattatore e sagoma per eseguire varie misurazioni elettriche sul cablaggio da utilizzare con 00029095001</p> <p>utilizzato nel modello</p> <p>150 EXC</p> <p>250 EXC TPI EU 2018</p> <p>250 EXC 2019</p>

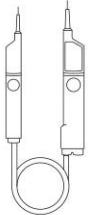
00029095013 Adattatore e dima M3C					
 <p>00029095014</p>	250 EXC 2020 250 EXC Six Days 2018 250 EXC Six Days 2019 250 EXC Six Days 2020 300 EXC TPI EU 2018 300 EXC TPI EU 2019 300 EXC 2020 300 EXC Six Days 2018 300 EXC Six Days 2019 300 EXC Six Days 2020 150 XC-W 2020 250 XC-W TPI US 2018 250 XC-W 2019 250 XC-W 2020 250 XC 2020 300 XC 2020 300 XC-W 2019 300 XC-W 2020 300 XC-W Six Days 2019 300 XC-W Six Days 2020	Tagliandi <input type="checkbox"/>	Riparazione <input type="checkbox"/>	optional <input checked="" type="checkbox"/>	
	Descrizione / esempio di impiego Cavo adattatore e sagoma per eseguire diverse misurazioni elettriche in corrispondenza del cablaggio del veicolo				
da utilizzare con 00029095001		utilizzato nel modello 790 Adventure R 790 Adventure S 790 Duke 890 Duke R			
Tagliandi <input type="checkbox"/>				Riparazione <input type="checkbox"/>	optional <input checked="" type="checkbox"/>
00029095014 Adattatore e dima ME 17					
 <p>00029095015</p>	250 EXC 2020 250 EXC Six Days 2018 250 EXC Six Days 2019 250 EXC Six Days 2020 300 EXC TPI EU 2018 300 EXC TPI EU 2019 300 EXC 2020 300 EXC Six Days 2018 300 EXC Six Days 2019 300 EXC Six Days 2020 150 XC-W 2020 250 XC-W TPI US 2018 250 XC-W 2019 250 XC-W 2020 250 XC 2020 300 XC 2020 300 XC-W 2019 300 XC-W 2020 300 XC-W Six Days 2019 300 XC-W Six Days 2020	Tagliandi <input type="checkbox"/>	Riparazione <input type="checkbox"/>	optional <input checked="" type="checkbox"/>	
	Descrizione / esempio di impiego Cavo adattatore e sagoma per eseguire varie misurazioni elettriche sul cablaggio				
da utilizzare con 00029095001		utilizzato nel modello 1290 Super Duke R 2020 1290 Super Duke GT 2020			
Tagliandi <input type="checkbox"/>				Riparazione <input type="checkbox"/>	optional <input checked="" type="checkbox"/>
00029095015 Adattatore e dima KTKS					
 <p>00029095015</p>	250 EXC 2020 250 EXC Six Days 2018 250 EXC Six Days 2019 250 EXC Six Days 2020 300 EXC TPI EU 2018 300 EXC TPI EU 2019 300 EXC 2020 300 EXC Six Days 2018 300 EXC Six Days 2019 300 EXC Six Days 2020 150 XC-W 2020 250 XC-W TPI US 2018 250 XC-W 2019 250 XC-W 2020 250 XC 2020 300 XC 2020 300 XC-W 2019 300 XC-W 2020 300 XC-W Six Days 2019 300 XC-W Six Days 2020	Tagliandi <input type="checkbox"/>	Riparazione <input type="checkbox"/>	optional <input checked="" type="checkbox"/>	
	Descrizione / esempio di impiego Cavo adattatore e sagoma per eseguire varie misurazioni elettriche sul cablaggio				
da utilizzare con 00029095001		utilizzato nel modello 1290 Super Duke R 2020 1290 Super Duke GT 2020			
Tagliandi <input type="checkbox"/>				Riparazione <input type="checkbox"/>	optional <input checked="" type="checkbox"/>

00029095050 Caricabatterie XCharge-professional EU		
	<p>Descrizione / esempio di impiego</p> <p>Caricabatterie studiato appositamente per la corretta ricarica dei più diversi tipi di batterie da 12 V (acido, AGM e ioni di litio), supporto per la diagnosi di procedure di flashing, funzione di refresh in caso di scaricamento eccessivo, carica iniziale per l'attivazione di batterie a secco, il software può essere aggiornato tramite dongle</p> <p>Dati tecnici</p> <p>Spina Schuko UE</p> <p>Tensione di rete: 230 V</p> <p>Fusibile di rete: 16 A</p> <p>Lunghezza cavo di rete ca.: 5 m</p> <p>Lunghezza cavo per la messa in ricarica ca.: 5 m</p> <p>utilizzato nel modello</p> <p>Mini MX Electro</p> <p>MX1 4 stroke</p> <p>MX2 4 stroke</p> <p>Enduro E1 4 stroke</p> <p>Enduro E2 4 stroke</p> <p>Enduro E3 4 stroke</p> <p>Rally</p> <p>Freeride</p> <p>150 XC-W</p> <p>Cross Country E1 4 stroke</p> <p>Cross Country E2</p> <p>Cross Country E3</p> <p>Street</p> <p>utensili alternativi</p> <p>00029095051</p> <p>00029095052</p> <p>00029095050</p>	
	<p>Tagliandi <input checked="" type="checkbox"/></p>	<p>Riparazione <input type="checkbox"/></p>

00029095051 Caricabatterie XCharge-professional US		
	<p>Descrizione / esempio di impiego</p> <p>Caricabatterie studiato appositamente per la corretta ricarica dei più diversi tipi di batterie da 12 V (acido, AGM e ioni di litio), supporto per la diagnosi di procedure di flashing, funzione di refresh in caso di scaricamento eccessivo, carica iniziale per l'attivazione di batterie a secco, il software può essere aggiornato tramite dongle</p> <p>Dati tecnici</p> <p>Connettore US</p> <p>Tensione di rete: 120 V</p> <p>Fusibile di rete: 32 A</p> <p>Lunghezza cavo di rete ca.: 5 m</p> <p>Lunghezza cavo per la messa in ricarica ca.: 5 m</p> <p>utilizzato nel modello</p> <p>Mini MX Electro</p> <p>MX1 4 stroke</p> <p>MX2 4 stroke</p> <p>Enduro E1 4 stroke</p> <p>Enduro E2 4 stroke</p> <p>Enduro E3 4 stroke</p> <p>Rally</p> <p>Freeride</p>	

00029095051 Caricabatterie XCharge-professional US			
	150 XC-W Cross Country E1 4 stroke Cross Country E2 Cross Country E3 Street utensili alternativi 00029095050 00029095052		
	Tagliandi	<input checked="" type="checkbox"/>	Riparazione <input type="checkbox"/> optional <input type="checkbox"/>

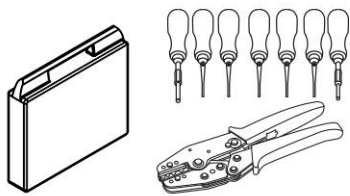
00029095052 Caricabatterie XCharge-professional GB			
	Descrizione / esempio di impiego Caricabatterie studiato appositamente per la corretta ricarica dei più diversi tipi di batterie da 12 V (acido, AGM e ioni di litio), supporto per la diagnosi di procedure di flashing, funzione di refresh in caso di scaricamento eccessivo, carica iniziale per l'attivazione di batterie a secco, il software può essere aggiornato tramite dongle		
	Dati tecnici Connettore GB Tensione di rete: 230 V Fusibile di rete: 16 A Lunghezza cavo di rete ca.: 5 m Lunghezza cavo per la messa in ricarica ca.: 5 m utilizzato nel modello Mini MX Electro MX1 4 stroke MX2 4 stroke Enduro E1 4 stroke Enduro E2 4 stroke Enduro E3 4 stroke Rally Freeride 150 XC-W Cross Country E1 4 stroke Cross Country E2 Cross Country E3 Street utensili alternativi 00029095050 00029095051		
	Tagliandi	<input checked="" type="checkbox"/>	Riparazione <input type="checkbox"/> optional <input type="checkbox"/>

70029014000 Tester di tensione digitale			
 <p>70029014000</p>	Descrizione / esempio di impiego Tester di tensione "Duspol digital plus" da utilizzare quando si lavora su impianti HV conforme alla sicurezza sul posto di lavoro in officina		
	utilizzato nel modello Mini MX Electro Freeride E-Ride Supermoto E-Ride		
	Tagliandi	<input checked="" type="checkbox"/>	Riparazione <input type="checkbox"/> optional <input type="checkbox"/>

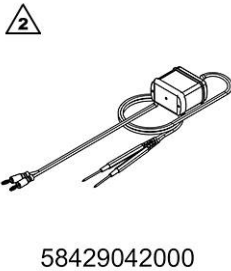
70029068000 AVL DiTEST HV Safety 2000			
 <p>70029068000</p>	Descrizione / esempio di impiego AVL DiTEST HV Safety 2000 supporta la richiesta della misurazione con 1 ampere e questo esclusivamente tramite il collegamento standard USB, senza alimentazione elettrica aggiuntiva o batterie. Con questo apparecchio è possibile eseguire in sicurezza misurazioni dei sistemi ad alta tensione di veicoli elettrici. Il vantaggio è che si possono eseguire le più diverse misurazioni con un apparecchio: assenza di tensione, resistenza d'isolamento, compensazione del potenziale e tutte le misurazioni di un multimetro digitale.		
	<div style="border: 1px solid black; padding: 5px;"> <p><b>⚠ Avvertenza</b></p> <p><b>Pericolo di lesioni</b> La tensione alternata non viene riconosciuta da <b>AVL DiTEST HV Safety 2000</b>.                      Un componente che potrebbe trovarsi sotto tensione alternata viene visualizzato come privo di tensione da <b>AVL DiTEST HV Safety 2000</b>.                      Una misurazione della tensione alternata può danneggiare l'apparecchio.</p> <ul style="list-style-type: none"> <li>– Utilizzare <b>AVL DiTEST HV Safety 2000</b> solo per misurare la tensione continua.</li> </ul> </div>		
utilizzato nel modello Mini MX Electro Freeride E-Ride Supermoto E-Ride			
Tagliandi		<input checked="" type="checkbox"/>	Riparazione <input type="checkbox"/> optional <input type="checkbox"/>

## 2.2 Panoramica parete degli attrezzi

M01916-01	Kit scollegamento connettori (00029014000) (📖 Pag. 28)
	Contagiri (45129075000) (📖 Pag. 28)
	Adattatore delle tensioni di picco (58429042000) (📖 Pag. 29)

00029014000 Kit scollegamento connettori			
 <p>00029014000</p>	Descrizione / esempio di impiego Kit scollegamento inclusa valigetta e pinza crimpatrice per la riparazione di cablaggi o la sostituzione dei connettori più comuni		
	utilizzato nel modello KTM		
Tagliandi		<input type="checkbox"/>	Riparazione <input type="checkbox"/> optional <input checked="" type="checkbox"/>

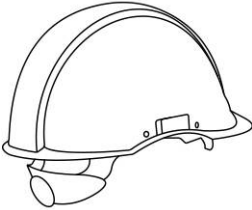
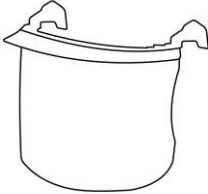
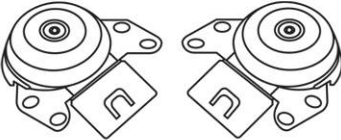
45129075000 Contagiri			
 <p>45129075000</p>	Descrizione / esempio di impiego Strumento di misura per il controllo del regime minimo		
	utilizzato nel modello Mini MX 2 stroke MX Enduro Freeride Dual Sport Cross Country Supermoto Competition		
Tagliandi		<input checked="" type="checkbox"/>	Riparazione <input type="checkbox"/> optional <input type="checkbox"/>

58429042000 Adattatore delle tensioni di picco		
 <p>58429042000</p>	<p>Descrizione / esempio di impiego</p> <p>Attrezzo per il collegamento di un multimetro di quelli comunemente reperibili in commercio, per il controllo dei componenti dell'accensione</p> <p>utilizzato nel modello</p> <p>Mini MX 2 stroke            MX1 2 stroke            MX2 2 stroke            Enduro E1 2 stroke            Enduro E2 2 stroke            Enduro E3 2 stroke            Freeride Dual Sport 2 stroke            Cross Country E1 2 stroke            Cross Country E2 2 stroke            Cross Country E3 2 stroke</p>	<p>Tagliandi <input checked="" type="checkbox"/></p> <p>Riparazione <input type="checkbox"/></p> <p>optional <input type="checkbox"/></p>

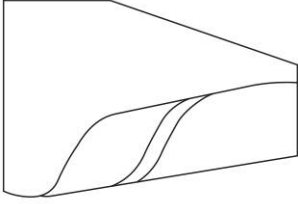

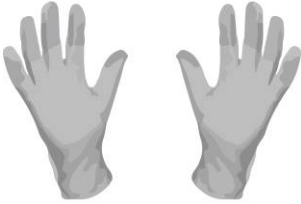


## 3.1 Panoramica




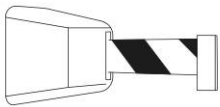
M01916-01


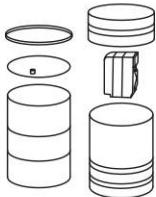
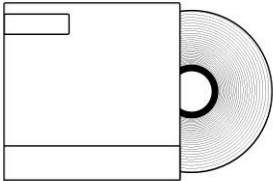
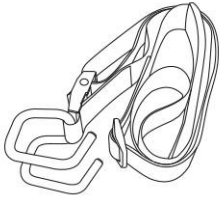
Elmetto (70029003000) (Pag. 30)
Visiera protettiva (70029004000) (Pag. 30)
Supporti per visiera protettiva (70029005000) (Pag. 30)
Tappetino (70029006000) (Pag. 31)
Guanti di protezione (70029007000) (Pag. 31)
Guanti interni (70029008000) (Pag. 31)
Cartello di divieto (70029009000) (Pag. 31)
Cartello di pericolo (70029010000) (Pag. 31)
Cartello di pericolo (70029011000) (Pag. 32)
Cartello di pericolo (70029012000) (Pag. 32)
Cartello di divieto (70029013000) (Pag. 32)
Nastro di delimitazione (70029015000) (Pag. 32)
Armadio per merci pericolose resistente al fuoco (70029016000) (Pag. 33)
Fusto di recupero (70029020000) (Pag. 33)
Nastro isolante per elettricisti (70029021000) (Pag. 33)
Cinghia di sollevamento (70029022000) (Pag. 33)

70029003000 Elmetto			
 <p>70029003000</p>	<p>Descrizione / esempio di impiego</p> <p>Elmetto da indossare quando si lavora su impianti HV conforme alla sicurezza sul posto di lavoro in officina</p>		
	<p>utilizzato nel modello</p> <p>Freeride E-Ride</p> <p>Supermoto E-Ride</p>	<p>i relativi utensili / articoli sono</p> <p>70029004000</p> <p>70029005000</p>	
Tagliandi	<input checked="" type="checkbox"/>	Riparazione	<input type="checkbox"/>
		optional	<input type="checkbox"/>
70029004000 Visiera protettiva			
 <p>70029004000</p>	<p>Descrizione / esempio di impiego</p> <p>Visiera trasparente per elmetto da indossare quando si lavora su impianti HV conforme alla sicurezza sul posto di lavoro in officina</p>		
	<p>utilizzato nel modello</p> <p>Freeride E-Ride</p> <p>Supermoto E-Ride</p>	<p>da utilizzare con</p> <p>70029003000</p> <p>i relativi utensili / articoli sono</p> <p>70029005000</p>	
Tagliandi	<input checked="" type="checkbox"/>	Riparazione	<input type="checkbox"/>
		optional	<input type="checkbox"/>
70029005000 Supporti per visiera protettiva			
 <p>70029005000</p>	<p>Descrizione / esempio di impiego</p> <p>Supporto per visiera protettiva per elmetto da indossare quando si lavora su impianti HV conforme alla sicurezza sul posto di lavoro in officina</p>		
	<p>utilizzato nel modello</p> <p>Freeride E-Ride</p> <p>Supermoto E-Ride</p>	<p>da utilizzare con</p> <p>70029003000</p> <p>70029004000</p>	
Tagliandi	<input checked="" type="checkbox"/>	Riparazione	<input type="checkbox"/>
		optional	<input type="checkbox"/>



70029006000 Tappetino			
 <p>70029006000</p>	Descrizione / esempio di impiego Tappetino da posare quando si lavora su impianti HV conforme alla sicurezza sul posto di lavoro in officina		
	Dati tecnici Larghezza: 0,9 m Lunghezza: 1 m Spessore: 9,5 mm utilizzato nel modello Freeride E-Ride Supermoto E-Ride		
Tagliandi <input checked="" type="checkbox"/>		Riparazione <input type="checkbox"/>	optional <input type="checkbox"/>
70029007000 Guanti di protezione			
 <p>70029007000</p>	Descrizione / esempio di impiego Guanti di protezione da indossare quando si lavora su impianti HV conformi alla sicurezza sul posto di lavoro in officina		
	utilizzato nel modello Freeride E-Ride Supermoto E-Ride		
		i relativi utensili / articoli sono 70029008000	
Tagliandi <input checked="" type="checkbox"/>		Riparazione <input type="checkbox"/>	optional <input type="checkbox"/>
70029008000 Guanti interni			
 <p>70029008000</p>	Descrizione / esempio di impiego Guanti interni antistatici da indossare quando si lavora su impianti HV conformi alla sicurezza sul posto di lavoro in officina		
	utilizzato nel modello Freeride E-Ride Supermoto E-Ride		
		da utilizzare con 70029007000	
Tagliandi <input checked="" type="checkbox"/>		Riparazione <input type="checkbox"/>	optional <input type="checkbox"/>
70029009000 Cartello di divieto			
 <p>70029009000</p>	Descrizione / esempio di impiego Cartello di divieto "Non effettuare manovre" da posizionare quando si lavora su impianti HV conforme alla sicurezza sul posto di lavoro in officina		
	Dati tecnici Larghezza: 200 mm Altezza: 300 mm utilizzato nel modello Freeride E-Ride Supermoto E-Ride		
Tagliandi <input checked="" type="checkbox"/>		Riparazione <input type="checkbox"/>	optional <input type="checkbox"/>
70029010000 Cartello di pericolo			
 <p>70029010000</p>	Descrizione / esempio di impiego Cartello di pericolo "Tensione pericolosa" da posizionare quando si lavora su impianti HV conforme alla sicurezza sul posto di lavoro in officina		
	Dati tecnici Larghezza: 185 mm Altezza: 165 mm		

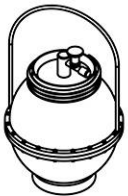
7002901000 Cartello di pericolo			
	utilizzato nel modello Freeride E-Ride Supermoto E-Ride		
	Tagliandi	<input checked="" type="checkbox"/>	Riparazione optional <input type="checkbox"/>
70029011000 Cartello di pericolo			
 <p>70029011000</p>	Descrizione / esempio di impiego Cartello di pericolo "Zona di ricarica batterie" da posizionare quando si lavora su impianti HV conforme alla sicurezza sul posto di lavoro in officina		
	Dati tecnici Larghezza: 185 mm Altezza: 165 mm utilizzato nel modello Freeride E-Ride Supermoto E-Ride		
Tagliandi	<input checked="" type="checkbox"/>	Riparazione optional <input type="checkbox"/>	optional <input type="checkbox"/>
70029012000 Cartello di pericolo			
 <p>70029012000</p>	Descrizione / esempio di impiego Cartello di pericolo "Campo magnetico" da posizionare quando si lavora su impianti HV conforme alla sicurezza sul posto di lavoro in officina		
	Dati tecnici Larghezza: 185 mm Altezza: 165 mm utilizzato nel modello Freeride E-Ride Supermoto E-Ride		
Tagliandi	<input checked="" type="checkbox"/>	Riparazione optional <input type="checkbox"/>	optional <input type="checkbox"/>
70029013000 Cartello di divieto			
 <p>70029013000</p>	Descrizione / esempio di impiego Cartello di divieto "Divieto di accesso ai portatori di stimolatori elettrici (pacemaker)" da posizionare quando si lavora su impianti HV conforme alla sicurezza sul posto di lavoro in officina		
	Dati tecnici Larghezza: 200 mm Altezza: 200 mm utilizzato nel modello Freeride E-Ride Supermoto E-Ride		
Tagliandi	<input checked="" type="checkbox"/>	Riparazione optional <input type="checkbox"/>	optional <input type="checkbox"/>
70029015000 Nastro di delimitazione			
 <p>70029015000</p>	Descrizione / esempio di impiego Nastro di delimitazione con cassetta a parete per interni da posizionare quando si lavora su impianti HV conforme alla sicurezza sul posto di lavoro in officina		
	Dati tecnici Larghezza nastro ca.: 50 mm Lunghezza nastro: 8 m utilizzato nel modello Freeride E-Ride Supermoto E-Ride		
Tagliandi	<input checked="" type="checkbox"/>	Riparazione optional <input type="checkbox"/>	optional <input type="checkbox"/>

70029016000 Armadio per merci pericolose resistente al fuoco					
 <p>70029016000</p>	<p>Descrizione / esempio di impiego</p> <p>Armadio per conservare in sicurezza i Powerpack HV (ordine e consegna diretti dal fornitore Denios)</p> <p>Dati tecnici</p> <p>Larghezza: 1.200 mm</p> <p>Altezza: 1.298 mm</p> <p>Profondità: 615 mm</p> <p>utilizzato nel modello</p> <p>Freeride E-Ride</p> <p>Supermoto E-Ride</p>				
	Tagliandi	<input type="checkbox"/>	Riparazione	<input checked="" type="checkbox"/>	optional
70029020000 Fusto di recupero					
 <p>70029020000</p>	<p>Descrizione / esempio di impiego</p> <p>Box di trasporto e isolamento per PowerPack HV danneggiati/guasti</p> <p>utilizzato nel modello</p> <p>Freeride E-Ride</p> <p>Supermoto E-Ride</p>				
	Tagliandi	<input type="checkbox"/>	Riparazione	<input checked="" type="checkbox"/>	optional
70029021000 Nastro isolante per elettricisti					
 <p>70029021000</p>	<p>Descrizione / esempio di impiego</p> <p>Nastro per collegare connettori</p> <p>utilizzato nel modello</p> <p>Freeride E-Ride</p> <p>Supermoto E-Ride</p>				
	Tagliandi	<input checked="" type="checkbox"/>	Riparazione	<input type="checkbox"/>	optional
70029022000 Cinghia di sollevamento					
 <p>70029022000</p>	<p>Descrizione / esempio di impiego</p> <p>Tracolla per estrarre il Powerpack HV</p> <p>utilizzato nel modello</p> <p>Freeride E-Ride</p> <p>Supermoto E-Ride</p>				
	Tagliandi	<input checked="" type="checkbox"/>	Riparazione	<input type="checkbox"/>	optional

## 4.1 Panoramica

M01916-01

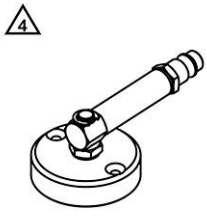
Apparecchio per lo spurgo (00029013100) (📖 Pag. 34)


00029013100 Apparecchio per lo spurgo		
 00029013100	Descrizione / esempio di impiego Attrezzo per la manutenzione degli impianti frenanti idraulici	
	utilizzato nel modello KTM	i relativi utensili / articoli sono 00029013002 00029013004 00029013005 00029013006 00029013009 00029013010 00029013012 00029013013 00029013014 00029013015 00029013017 00029013018 00029013021 00029013022 00029013023
Tagliandi <input checked="" type="checkbox"/>	Riparazione <input type="checkbox"/>	optional <input type="checkbox"/>

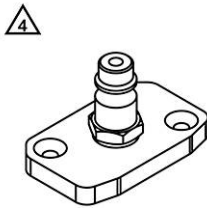
## 4.2 Panoramica parete degli attrezzi


M01916-01

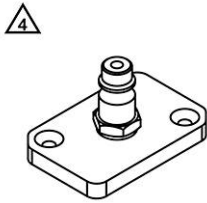
- Coperchio di spurgo (00029013002) (📖 Pag. 35)
- Coperchio di spurgo (00029013004) (📖 Pag. 35)
- Coperchio di spurgo (00029013005) (📖 Pag. 36)
- Coperchio di spurgo (00029013006) (📖 Pag. 36)
- Coperchio di spurgo (00029013009) (📖 Pag. 36)
- Coperchio di spurgo (00029013010) (📖 Pag. 36)
- Coperchio di spurgo (00029013012) (📖 Pag. 37)
- Coperchio di spurgo (00029013013) (📖 Pag. 37)
- Coperchio di spurgo (00029013014) (📖 Pag. 37)
- Coperchio di spurgo (00029013015) (📖 Pag. 37)
- Coperchio di spurgo (00029013017) (📖 Pag. 38)
- Coperchio di spurgo (00029013018) (📖 Pag. 38)
- Coperchio di spurgo (00029013021) (📖 Pag. 38)
- Coperchio di spurgo (00029013022) (📖 Pag. 38)
- Coperchio di spurgo (00029013023) (📖 Pag. 39)

00029013002 Coperchio di spurgo			
 <p>00029013002</p>	<p>Descrizione / esempio di impiego</p> <p>Adattatore pompa freno anteriore o posteriore, per riempire/spurgare l'impianto frenante</p>		
	<p>utilizzato nel modello</p> <p>Supermoto Competition</p> <p>1190 Adventure</p> <p>1190 Adventure R</p> <p>1290 Super Adventure</p> <p>1290 Super Adventure T</p> <p>1290 Super Adventure S</p> <p>1290 Super Adventure R</p> <p>690 Duke R</p> <p>1290 Super Duke R 2014</p> <p>1290 Super Duke R 2015</p> <p>1290 Super Duke R 2016</p> <p>1290 Super Duke R Special Edition</p> <p>Super Bike Big</p> <p>1290 Super Duke GT 2016</p>	<p>da utilizzare con</p> <p>00029013100</p> <p>i relativi utensili / articoli sono</p> <p>00029013002-02 (volume di fornitura)</p>	<p>Tagliandi <input checked="" type="checkbox"/></p> <p>Riparazione <input type="checkbox"/></p> <p>optional <input type="checkbox"/></p>


00029013004 Coperchio di spurgo			
 <p>00029013004</p>	<p>Descrizione / esempio di impiego</p> <p>Adattatore pompa freno anteriore o posteriore, per riempire/spurgare l'impianto frenante</p>		
	<p>utilizzato nel modello</p> <p>Rally</p> <p>Supermoto / Dual Sport</p> <p>1190 Adventure</p> <p>1190 Adventure R</p> <p>1290 Super Adventure</p> <p>1290 Super Adventure T</p> <p>1290 Super Adventure S</p> <p>1290 Super Adventure R</p> <p>Dual Sport Enduro</p> <p>690 Duke</p> <p>690 Duke R</p> <p>Naked Big</p> <p>Super Bike Big</p> <p>Touring</p>	<p>da utilizzare con</p> <p>00029013100</p> <p>i relativi utensili / articoli sono</p> <p>00029013004-02 (volume di fornitura)</p>	<p>Tagliandi <input checked="" type="checkbox"/></p> <p>Riparazione <input type="checkbox"/></p> <p>optional <input type="checkbox"/></p>

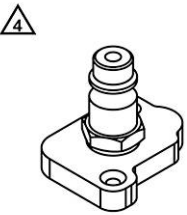
00029013005 Coperchio di spurgo			
 <p>00029013005</p>	Descrizione / esempio di impiego Adattatore pompa freno anteriore o posteriore, per riempire/spurgare l'impianto frenante		
	da utilizzare con 00029013100 i relativi utensili / articoli sono 00029013005-01 (volume di fornitura)		
utilizzato nel modello MX Enduro Cross Country		Tagliandi <input checked="" type="checkbox"/>	Riparazione <input type="checkbox"/>
		optional <input type="checkbox"/>	

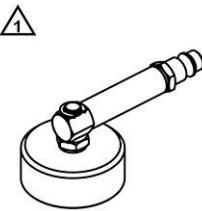
00029013006 Coperchio di spurgo			
 <p>00029013006</p>	Descrizione / esempio di impiego Adattatore pompa freno anteriore o posteriore, per riempire/spurgare l'impianto frenante		
	da utilizzare con 00029013100 i relativi utensili / articoli sono 00029013006-02 (volume di fornitura)		
utilizzato nel modello MX Enduro E1 Enduro E2 Enduro E3 Cross Country Supermoto Competition		Tagliandi <input checked="" type="checkbox"/>	Riparazione <input type="checkbox"/>
		optional <input type="checkbox"/>	

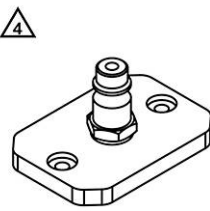
00029013009 Coperchio di spurgo			
 <p>00029013009</p>	Descrizione / esempio di impiego Adattatore pompa freno anteriore o posteriore, per riempire/spurgare l'impianto frenante		
	da utilizzare con 00029013100 i relativi utensili / articoli sono 00029013009-01 (volume di fornitura)		
utilizzato nel modello Travel Small Naked Small Super Bike Small		Tagliandi <input checked="" type="checkbox"/>	Riparazione <input type="checkbox"/>
		optional <input type="checkbox"/>	

00029013010 Coperchio di spurgo			
 <p>00029013010</p>	Descrizione / esempio di impiego Adattatore pompa freno anteriore o posteriore, per riempire/spurgare l'impianto frenante		
	da utilizzare con 00029013100 i relativi utensili / articoli sono 00029013010-01 (volume di fornitura)		
utilizzato nel modello 690 SMC R 2014 690 SMC R 2015 690 SMC R 2016		Tagliandi <input checked="" type="checkbox"/>	Riparazione <input type="checkbox"/>
		optional <input type="checkbox"/>	

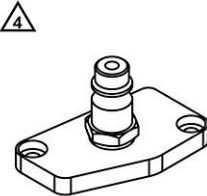
00029013012 Coperchio di spurgo			
 <p>00029013012</p>	Descrizione / esempio di impiego Adattatore pompa freno anteriore o posteriore, per riempire/spurgare l'impianto frenante		
	da utilizzare con 00029013100 i relativi utensili / articoli sono 00029013012-01 (volume di fornitura)		
utilizzato nel modello Mini Freeride Dual Sport		Tagliandi <input checked="" type="checkbox"/>	Riparazione <input type="checkbox"/>
		optional <input type="checkbox"/>	

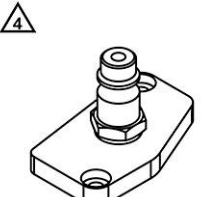
00029013013 Coperchio di spurgo			
 <p>00029013013</p>	Descrizione / esempio di impiego Adattatore pompa freno anteriore o posteriore, per riempire/spurgare l'impianto frenante		
	da utilizzare con 00029013100 i relativi utensili / articoli sono 00029013013-01 (volume di fornitura)		
utilizzato nel modello 50 SX 50 SX Mini 50 SXS 50 SXS Mini Mini MX Electro		Tagliandi <input checked="" type="checkbox"/>	Riparazione <input type="checkbox"/>
		optional <input type="checkbox"/>	

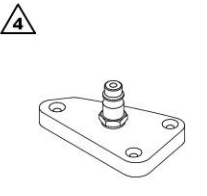
00029013014 Coperchio di spurgo			
 <p>00029013014</p>	Descrizione / esempio di impiego Adattatore pompa freno anteriore o posteriore, per riempire/spurgare l'impianto frenante		
	da utilizzare con 00029013100 i relativi utensili / articoli sono 00029013014-02 (volume di fornitura)		
utilizzato nel modello 1050 Adventure 1090 Adventure 1090 Adventure R 1090 Adventure S Travel Small Naked Small 890 Duke R Super Bike Small		Tagliandi <input checked="" type="checkbox"/>	Riparazione <input type="checkbox"/>
		optional <input type="checkbox"/>	

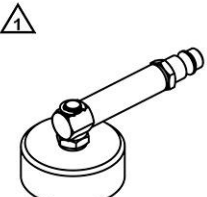
00029013015 Coperchio di spurgo			
 <p>00029013015</p>	Descrizione / esempio di impiego Adattatore pompa freno anteriore o posteriore, per riempire/spurgare l'impianto frenante		
	da utilizzare con 00029013100 i relativi utensili / articoli sono 00029013015-01 (volume di fornitura)		
utilizzato nel modello 690 SMC R 2017 690 SMC R 2019 690 SMC R 2020			

00029013015 Coperchio di spurgo			
	1050 Adventure 1090 Adventure 1090 Adventure R 1090 Adventure S Dual Sport Enduro 690 Duke		
	Tagliandi	<input checked="" type="checkbox"/>	Riparazione optional <input type="checkbox"/>

00029013017 Coperchio di spurgo			
 <p>00029013017</p>	Descrizione / esempio di impiego		
	Adattatore pompa freno anteriore o posteriore, per riempire/spurgare l'impianto frenante  da utilizzare con 00029013100  utilizzato nel modello Freeride E-Ride  Supermoto E-Ride  i relativi utensili / articoli sono 00029013017-01 (volume di fornitura)		
Tagliandi	<input checked="" type="checkbox"/>	Riparazione optional	<input type="checkbox"/>


00029013018 Coperchio di spurgo			
 <p>00029013018</p>	Descrizione / esempio di impiego		
	Adattatore pompa freno anteriore o posteriore, per riempire/spurgare l'impianto frenante  da utilizzare con 00029013100  utilizzato nel modello 65 SX  85 SX Freeride Supermoto E-Ride  i relativi utensili / articoli sono 00029013018-01 (volume di fornitura)		
Tagliandi	<input checked="" type="checkbox"/>	Riparazione optional	<input type="checkbox"/>

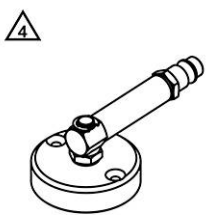
00029013021 Coperchio di spurgo			
 <p>00029013021</p>	Descrizione / esempio di impiego		
	Adattatore pompa freno anteriore o posteriore, per riempire/spurgare l'impianto frenante  da utilizzare con 00029013100  utilizzato nel modello Travel Mid  790 Duke  i relativi utensili / articoli sono 00029013021-01 (volume di fornitura)		
Tagliandi	<input checked="" type="checkbox"/>	Riparazione optional	<input type="checkbox"/>


00029013022 Coperchio di spurgo			
 <p>00029013022</p>	Descrizione / esempio di impiego		
	Adattatore pompa freno anteriore o posteriore, per riempire/spurgare l'impianto frenante  da utilizzare con 00029013100		

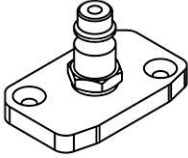

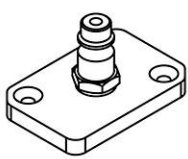
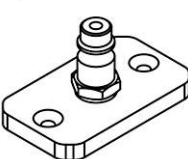



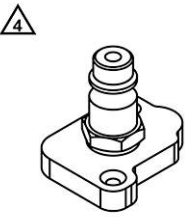

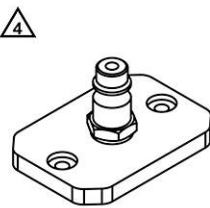
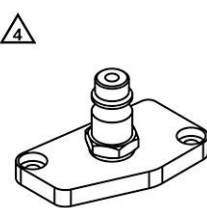
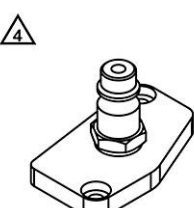
00029013022 Coperchio di spurgo			
 <p>00029013022</p>	utilizzato nel modello	i relativi utensili / articoli sono	
	Travel Mid	00029013022-02 (volume di fornitura)	
	790 Duke		
Tagliandi	<input checked="" type="checkbox"/>	Riparazione	<input type="checkbox"/>
		optional	<input type="checkbox"/>

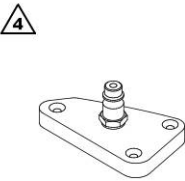

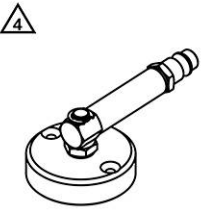
00029013023 Coperchio di spurgo			
 <p>00029013023</p>	Descrizione / esempio di impiego		
	Adattatore pompa freno anteriore o posteriore, per riempire/spurgare l'impianto frenante		
	da utilizzare con 00029013100		
	utilizzato nel modello	i relativi utensili / articoli sono	
	890 Duke R	00029013023-02 (volume di fornitura)	
	1290 Super Duke R 2017		
	1290 Super Duke R 2018		
	1290 Super Duke R 2019		
	1290 Super Duke R 2020		
	1290 Super Duke GT 2017		
	1290 Super Duke GT 2018		
	1290 Super Duke GT 2019		
	1290 Super Duke GT 2020		
Tagliandi	<input checked="" type="checkbox"/>	Riparazione	<input type="checkbox"/>
		optional	<input type="checkbox"/>

00029013002-02 Parte di ricambio coperchio di spurgo			
 <p>00029013002</p>	Descrizione / esempio di impiego		
	Parti di ricambio per il coperchio di spurgo (1 guarnizione, 2 O-ring)		
	da utilizzare con 00029013002		
	articoli di ricambio		

00029013004-02 Parte di ricambio coperchio di spurgo			
 <p>00029013004</p>	Descrizione / esempio di impiego		
	Parti di ricambio per il coperchio di spurgo (1 guarnizione, 2 O-ring)		
	da utilizzare con 00029013004		
	articoli di ricambio		

00029013005-01 Parte di ricambio coperchio di spurgo	
 <p>00029013005</p>	<p>Descrizione / esempio di impiego</p> <p>Parte di ricambio per il coperchio di spurgo (1 guarnizione) da utilizzare con 00029013005</p>
articoli di ricambio	
00029013006-02 Parte di ricambio coperchio di spurgo	
 <p>00029013006</p>	<p>Descrizione / esempio di impiego</p> <p>Parti di ricambio per il coperchio di spurgo (1 O-ring, 2 O-ring) da utilizzare con 00029013006</p>
articoli di ricambio	
00029013009-01 Parte di ricambio coperchio di spurgo	
 <p>00029013009</p>	<p>Descrizione / esempio di impiego</p> <p>Parte di ricambio per il coperchio di spurgo (1 guarnizione) da utilizzare con 00029013009</p>
articoli di ricambio	
00029013010-01 Parte di ricambio coperchio di spurgo	
 <p>00029013010</p>	<p>Descrizione / esempio di impiego</p> <p>Parte di ricambio per il coperchio di spurgo (1 guarnizione) da utilizzare con 00029013010</p>
articoli di ricambio	
00029013012-01 Parte di ricambio coperchio di spurgo	
 <p>00029013012</p>	<p>Descrizione / esempio di impiego</p> <p>Parti di ricambio per il coperchio di spurgo (1 guarnizione, 2 O-ring) da utilizzare con 00029013012</p>
articoli di ricambio	

00029013013-01 Parte di ricambio coperchio di spurgo	
 <p>00029013013</p>	<p>Descrizione / esempio di impiego</p> <p>Parte di ricambio per il coperchio di spurgo (1 guarnizione) da utilizzare con 00029013013</p>
articoli di ricambio	
00029013014-02 Parte di ricambio coperchio di spurgo	
 <p>00029013014</p>	<p>Descrizione / esempio di impiego</p> <p>Parti di ricambio per il coperchio di spurgo (1 guarnizione, 2 O-ring) da utilizzare con 00029013014</p>
articoli di ricambio	
00029013015-01 Parte di ricambio coperchio di spurgo	
 <p>00029013015</p>	<p>Descrizione / esempio di impiego</p> <p>Parte di ricambio per il coperchio di spurgo (1 guarnizione) da utilizzare con 00029013015</p>
articoli di ricambio	
00029013017-01 Parte di ricambio coperchio di spurgo	
 <p>00029013017</p>	<p>Descrizione / esempio di impiego</p> <p>Parte di ricambio per il coperchio di spurgo (1 guarnizione) da utilizzare con 00029013017</p>
articoli di ricambio	
00029013018-01 Parte di ricambio coperchio di spurgo	
 <p>00029013018</p>	<p>Descrizione / esempio di impiego</p> <p>Parte di ricambio per il coperchio di spurgo (1 guarnizione) da utilizzare con 00029013018</p>
articoli di ricambio	

00029013021-01 Parte di ricambio coperchio di spurgo	
 <p>00029013021</p>	<p>Descrizione / esempio di impiego</p> <p>Parte di ricambio per il coperchio di spurgo (1 guarnizione) da utilizzare con 00029013021</p>
articoli di ricambio	
00029013022-02 Parte di ricambio coperchio di spurgo	
 <p>00029013022</p>	<p>Descrizione / esempio di impiego</p> <p>Parti di ricambio per il coperchio di spurgo (1 guarnizione, 2 O-ring) da utilizzare con 00029013022</p>
articoli di ricambio	
00029013023-02 Parte di ricambio coperchio di spurgo	
 <p>00029013023</p>	<p>Descrizione / esempio di impiego</p> <p>Parti di ricambio per il coperchio di spurgo (1 guarnizione, 2 O-ring) da utilizzare con 00029013023</p>
articoli di ricambio	

## 5.1 Panoramica

M01916-01

Cavalletto di montaggio (61229001000) (📖 Pag. 43)

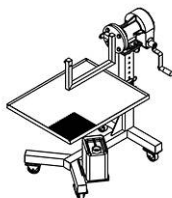
Staffa motore per il cavalletto di montaggio (61229002000) (📖 Pag. 43)

Staffa motore per il cavalletto di montaggio (61729002000) (📖 Pag. 44)

Staffa motore per il cavalletto di montaggio (63529002000) (📖 Pag. 44)

Supporto per il cavalletto di montaggio (70029001000) (📖 Pag. 44)

### 61229001000 Cavalletto di montaggio



61229001000

#### Descrizione / esempio di impiego

Attrezzo (inclusi telaio, manovella per ruotare il motore, coppa dell'olio e staffa motore) per il fissaggio del motore smontato

#### utilizzato nel modello

Mini MX 2 stroke

MX

Enduro E1

Enduro E2

Enduro E3

Freeride

Cross Country

Street

#### i relativi utensili / articoli sono

45229001060

45229001070

46229001060

46229001070

47229002020

50429002020

55429002000

56029002000

56029002020

56029002030

61229002000

61729002000

63529002000

70029001000

75012001060

75012001070

77229002000

78029002000

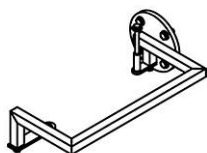
79229002000

79429002000

90129002000

 Tagliandi 
 Riparazione 
 optional 

### 61229002000 Staffa motore per il cavalletto di montaggio



61229002000

#### Descrizione / esempio di impiego

Attrezzo separato per motori di grossa cilindrata, per il montaggio sul cavalletto di montaggio

da utilizzare con

61229001000

#### utilizzato nel modello

Travel Big

1290 Super Duke R 2014

1290 Super Duke R 2015

1290 Super Duke R 2016

1290 Super Duke R 2017

1290 Super Duke R 2018

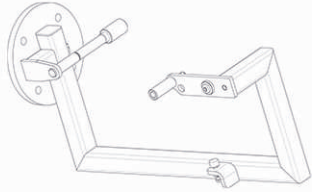
1290 Super Duke R 2019

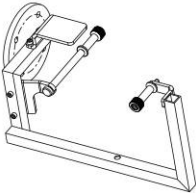
1290 Super Duke R Special Edition


Super Bike Big

1290 Super Duke GT 2016

6122900200 Staffa motore per il cavalletto di montaggio			
	1290 Super Duke GT 2017 1290 Super Duke GT 2018 1290 Super Duke GT 2019		
	Tagliandi <input type="checkbox"/>	Riparazione <input checked="" type="checkbox"/>	optional <input type="checkbox"/>

6172900200 Staffa motore per il cavalletto di montaggio			
 <p>6172900200</p>	Descrizione / esempio di impiego Attrezzo separato per motori di grossa cilindrata, per il montaggio sul cavalletto di montaggio  da utilizzare con 61229001000  utilizzato nel modello 1290 Super Duke R 2020		
	Tagliandi <input type="checkbox"/>	Riparazione <input checked="" type="checkbox"/>	optional <input type="checkbox"/>

6352900200 Staffa motore per il cavalletto di montaggio			
 <p>6352900200</p>	Descrizione / esempio di impiego Attrezzo separato per motori di grossa cilindrata, per il montaggio sul cavalletto di montaggio  da utilizzare con 61229001000  utilizzato nel modello Travel Mid 790 Duke 890 Duke R		
	Tagliandi <input type="checkbox"/>	Riparazione <input checked="" type="checkbox"/>	optional <input type="checkbox"/>

70029001000 Supporto per il cavalletto di montaggio			
 <p>70029001000</p>	Descrizione / esempio di impiego Attrezzo per fissare il motore smontato sul cavalletto di montaggio  da utilizzare con 61229001000  utilizzato nel modello Freeride E-Ride Supermoto E-Ride		
	Tagliandi <input type="checkbox"/>	Riparazione <input checked="" type="checkbox"/>	optional <input type="checkbox"/>

## 5.2 Panoramica parete degli attrezzi

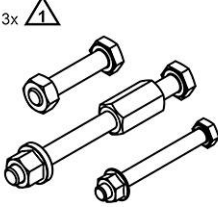
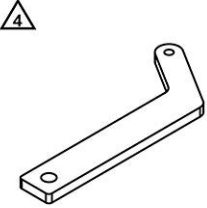
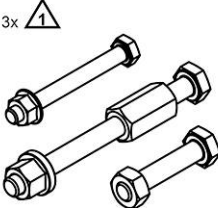
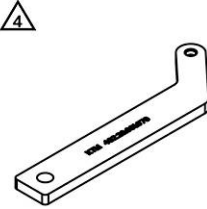
M01916-01

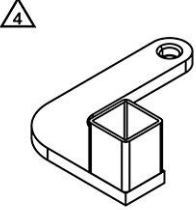
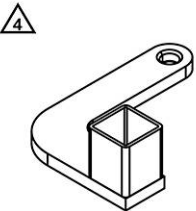
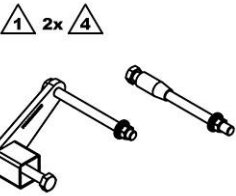
- Sede del cavalletto di montaggio (45229001060) (📖 Pag. 45)
- Supporto per il cavalletto di montaggio (45229001070) (📖 Pag. 45)
- Sede del cavalletto di montaggio (46229001060) (📖 Pag. 45)
- Supporto per il cavalletto di montaggio (46229001070) (📖 Pag. 45)
- Supporto per il cavalletto di montaggio (47229002020) (📖 Pag. 46)
- Supporto per il cavalletto di montaggio (50429002020) (📖 Pag. 46)
- Supporto e sede del cavalletto di montaggio (55429002000) (📖 Pag. 46)
- Supporto per il cavalletto di montaggio (56029002000) (📖 Pag. 47)
- Supporto per il cavalletto di montaggio (56029002020) (📖 Pag. 47)
- Supporto per il cavalletto di montaggio (56029002030) (📖 Pag. 48)
- Sede del cavalletto di montaggio (75012001060) (📖 Pag. 49)
- Supporto per il cavalletto di montaggio (75012001070) (📖 Pag. 49)
- Supporto e sede del cavalletto di montaggio (77229002000) (📖 Pag. 49)
- Supporto e sede del cavalletto di montaggio (78029002000) (📖 Pag. 50)

Supporto e sede del cavalletto di montaggio (79229002000) (📖 Pag. 50)

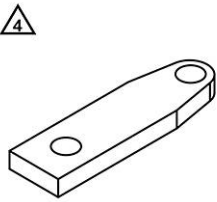
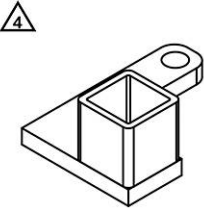
Supporto e sede del cavalletto di montaggio (79429002000) (📖 Pag. 51)

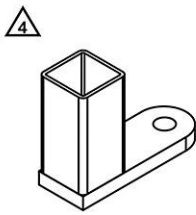
Supporto e sede del cavalletto di montaggio (90129002000) (📖 Pag. 52)

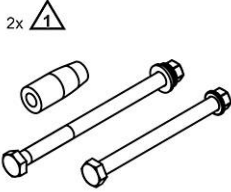
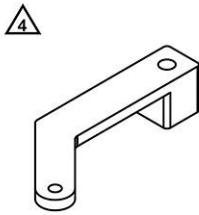
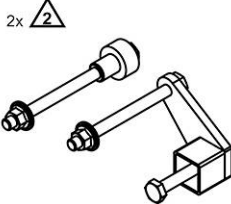
45229001060 Sede del cavalletto di montaggio			
 <p>3x 1</p> <p>45229001060</p>	Descrizione / esempio di impiego Attrezzo per fissare il motore smontato sul cavalletto di montaggio		
	da utilizzare con 61229001000  utilizzato nel modello 50 SX 50 SX Mini 50 SXS 50 SXS Mini		
Tagliandi		<input type="checkbox"/>	Riparazione
			<input checked="" type="checkbox"/>
			optional
		<input type="checkbox"/>	<input type="checkbox"/>
45229001070 Supporto per il cavalletto di montaggio			
 <p>4</p> <p>45229001070</p>	Descrizione / esempio di impiego Attrezzo per fissare il motore smontato sul cavalletto di montaggio		
	da utilizzare con 61229001000  utilizzato nel modello 50 SX 50 SX Mini 50 SXS 50 SXS Mini		
Tagliandi		<input type="checkbox"/>	Riparazione
			<input checked="" type="checkbox"/>
			optional
		<input type="checkbox"/>	<input type="checkbox"/>
46229001060 Sede del cavalletto di montaggio			
 <p>3x 1</p> <p>46229001060</p>	Descrizione / esempio di impiego Attrezzo per fissare il motore smontato sul cavalletto di montaggio		
	da utilizzare con 61229001000  utilizzato nel modello 65 SX 85 SX 2014 85 SX 2015 85 SX 2016 85 SX 2017		
Tagliandi		<input type="checkbox"/>	Riparazione
			<input checked="" type="checkbox"/>
			optional
		<input type="checkbox"/>	<input type="checkbox"/>
46229001070 Supporto per il cavalletto di montaggio			
 <p>4</p> <p>46229001070</p>	Descrizione / esempio di impiego Attrezzo per fissare il motore smontato sul cavalletto di montaggio		
	da utilizzare con 61229001000  utilizzato nel modello 65 SX 85 SX 2014 85 SX 2015 85 SX 2016 85 SX 2017		
Tagliandi		<input type="checkbox"/>	Riparazione
			<input checked="" type="checkbox"/>
			optional
		<input type="checkbox"/>	<input type="checkbox"/>

47229002020 Supporto per il cavalletto di montaggio		
 <p>47229002020</p>	<p>Descrizione / esempio di impiego</p> <p>Attrezzo per fissare il motore smontato sul cavalletto di montaggio da utilizzare con 61229001000</p> <p>utilizzato nel modello</p> <p>85 SX 2018 85 SX 2019 85 SX 2020</p>	
<p>Tagliandi <input type="checkbox"/></p>		<p>Riparazione <input checked="" type="checkbox"/></p> <p>optional <input type="checkbox"/></p>
50429002020 Supporto per il cavalletto di montaggio		
 <p>50429002020</p>	<p>Descrizione / esempio di impiego</p> <p>Attrezzo per fissare il motore smontato sul cavalletto di montaggio da utilizzare con 61229001000</p> <p>utilizzato nel modello</p> <p>150 SX 2016 150 SX 2017 150 SX 2018 150 SX 2019 150 SX 2020 125 SX 2016 125 SX 2017 125 SX 2018 125 SX 2019 125 SX 2020 150 EXC 125 XC-W 150 XC-W</p>	
<p>Tagliandi <input type="checkbox"/></p>		<p>Riparazione <input checked="" type="checkbox"/></p> <p>optional <input type="checkbox"/></p>
55429002000 Supporto e sede del cavalletto di montaggio		
 <p>55429002000</p>	<p>Descrizione / esempio di impiego</p> <p>Attrezzo per fissare il motore smontato sul cavalletto di montaggio da utilizzare con 61229001000</p> <p>utilizzato nel modello</p> <p>250 SX 2017 250 SX 2018 250 SX 2019 250 SX 2020 250 EXC 2017 250 EXC 2018 250 EXC 2019 250 EXC 2020 250 EXC Six Days 2017 250 EXC Six Days 2018 250 EXC Six Days 2019 250 EXC Six Days 2020 300 EXC 2017 300 EXC 2018 300 EXC 2019 300 EXC 2020</p>	

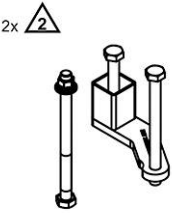


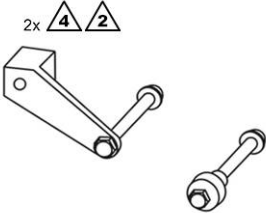
55429002000 Supporto e sede del cavalletto di montaggio		
	300 EXC Six Days 2017 300 EXC Six Days 2018 300 EXC Six Days 2019 300 EXC Six Days 2020 250 XC-W 2017 250 XC-W 2018 250 XC-W 2019 250 XC-W 2020 250 XC 2017 250 XC 2018 250 XC 2019 250 XC 2020 300 XC 2017 300 XC 2018 300 XC 2019 300 XC 2020 300 XC-W 2017 300 XC-W 2018 300 XC-W 2019 300 XC-W 2020 300 XC-W Six Days 2017 300 XC-W Six Days 2018 300 XC-W Six Days 2019 300 XC-W Six Days 2020	
	Tagliandi <input type="checkbox"/>	Riparazione <input checked="" type="checkbox"/> optional <input type="checkbox"/>
56029002000 Supporto per il cavalletto di montaggio		
 <p>56029002000</p>	Descrizione / esempio di impiego Attrezzo per fissare il motore smontato sul cavalletto di montaggio da utilizzare con 61229001000 utilizzato nel modello 150 SX 2014 150 SX 2015 125 SX 2014 125 SX 2015 Enduro E1 2 stroke 200 EXC 150 XC 200 XC-W	
	Tagliandi <input type="checkbox"/>	Riparazione <input checked="" type="checkbox"/> optional <input type="checkbox"/>
56029002020 Supporto per il cavalletto di montaggio		
 <p>56029002020</p>	Descrizione / esempio di impiego Attrezzo per fissare il motore smontato sul cavalletto di montaggio da utilizzare con 61229001000 utilizzato nel modello 150 SX 2014 150 SX 2015 125 SX 2014 125 SX 2015 Enduro E1 2 stroke	
	Tagliandi <input type="checkbox"/>	Riparazione <input checked="" type="checkbox"/> optional <input type="checkbox"/>

56029002020 Supporto per il cavalletto di montaggio			
	200 EXC		
	150 XC		
	200 XC-W		
	Tagliandi <input type="checkbox"/>	Riparazione <input checked="" type="checkbox"/>	optional <input type="checkbox"/>
56029002030 Supporto per il cavalletto di montaggio			
 <p>56029002030</p>	Descrizione / esempio di impiego Attrezzo per fissare il motore smontato sul cavalletto di montaggio da utilizzare con 61229001000		
	utilizzato nel modello 250 SX 2014 250 SX 2015 250 SX 2016 250 EXC 2014 250 EXC 2015 250 EXC 2016 250 EXC Six Days 2014 250 EXC Six Days 2015 250 EXC Six Days 2016 250 EXC Factory Edition 300 EXC 2014 300 EXC 2015 300 EXC 2016 300 EXC Six Days 2014 300 EXC Six Days 2015 300 EXC Six Days 2016 300 EXC Factory Edition Freeride Dual Sport 2 stroke 250 XC-W 2014 250 XC-W 2015 250 XC-W 2016 250 XC 2014 250 XC 2015 250 XC 2016 300 XC 2014 300 XC 2015 300 XC 2016 300 XC-W 2014 300 XC-W 2015 300 XC-W 2016 300 XC-W Six Days 2014 300 XC-W Six Days 2015 300 XC-W Six Days 2016		
	Tagliandi <input type="checkbox"/>	Riparazione <input checked="" type="checkbox"/>	optional <input type="checkbox"/>

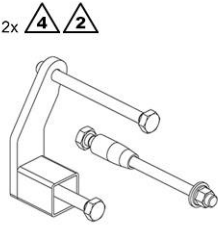


75012001060 Sede del cavalletto di montaggio			
 <p>75012001060</p>	<p>Descrizione / esempio di impiego</p> <p>Attrezzo per fissare il motore smontato sul cavalletto di montaggio da utilizzare con 61229001000</p> <p>utilizzato nel modello</p> <p>Supermoto / Dual Sport Dual Sport Enduro 690 Duke 690 Duke R</p>		
	Tagliandi <input type="checkbox"/>	Riparazione <input checked="" type="checkbox"/>	optional <input type="checkbox"/>
75012001070 Supporto per il cavalletto di montaggio			
 <p>75012001070</p>	<p>Descrizione / esempio di impiego</p> <p>Attrezzo per fissare il motore smontato sul cavalletto di montaggio da utilizzare con 61229001000</p> <p>utilizzato nel modello</p> <p>Supermoto / Dual Sport Dual Sport Enduro 690 Duke 690 Duke R</p>		
	Tagliandi <input type="checkbox"/>	Riparazione <input checked="" type="checkbox"/>	optional <input type="checkbox"/>
77229002000 Supporto e sede del cavalletto di montaggio			
 <p>77229002000</p>	<p>Descrizione / esempio di impiego</p> <p>Attrezzo per fissare il motore smontato sul cavalletto di montaggio da utilizzare con 61229001000</p> <p>utilizzato nel modello</p> <p>350 SX-F 2014 350 SX-F 2015 250 SX-F 2014 250 SX-F 2015 250 SX-F 2016 250 SX-F 2017 250 SX-F 2018 250 SX-F 2020 Enduro E1 4 stroke 350 EXC-F 2014 350 EXC-F 2015 350 EXC-F 2016 350 EXC-F Six Days 2014 350 EXC-F Six Days 2015 350 EXC-F Six Days 2016 350 EXC-F Factory Edition Freeride 350 250 XC-F 2014 250 XC-F 2015 250 XC-F 2016 250 XC-F 2017 250 XC-F 2018 250 XC-F 2020 250 XCF-W</p>		

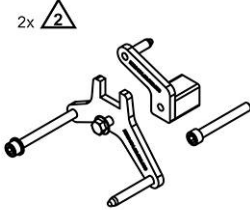
77229002000 Supporto e sede del cavalletto di montaggio			
	350 XC-F 2014 350 XC-F 2015 350 XCF-W 2014 350 XCF-W 2015 350 XCF-W 2016 350 XCF-W Six Days		
	Tagliandi	<input type="checkbox"/>	Riparazione <input checked="" type="checkbox"/> optional <input type="checkbox"/>

78029002000 Supporto e sede del cavalletto di montaggio			
 <p>78029002000</p>	Descrizione / esempio di impiego Attrezzo per fissare il motore smontato sul cavalletto di montaggio da utilizzare con 61229001000  utilizzato nel modello		
	450 SX-F 2014 450 SX-F EU 2015 450 SX-F US 2015 450 EXC 2014 450 EXC 2015 450 EXC 2016 450 EXC Six Days 2014 450 EXC Six Days 2015 450 EXC Six Days 2016 450 EXC Factory Edition 500 EXC 2014 500 EXC 2015 500 EXC 2016 500 EXC Six Days 2014 500 EXC Six Days 2015 500 EXC Six Days 2016 450 XC-F 2014 450 XC-F 2015 450 XC-W 500 XC-W 2014 500 XC-W 2015 500 XC-W 2016 Supermoto Competition		
	Tagliandi	<input type="checkbox"/>	Riparazione <input checked="" type="checkbox"/> optional <input type="checkbox"/>

79229002000 Supporto e sede del cavalletto di montaggio			
 <p>79229002000</p>	Descrizione / esempio di impiego Attrezzo per fissare il motore smontato sul cavalletto di montaggio da utilizzare con 61229001000  utilizzato nel modello		
	350 SX-F 2016 350 SX-F 2017 350 SX-F 2018 350 SX-F 2019 350 SX-F 2020 250 SX-F Factory Edition US 2015 250 SX-F 2016 250 SX-F 2017		

7922900200 Supporto e sede del cavalletto di montaggio			
	250 SX-F 2018		
	250 SX-F 2019		
	250 SX-F 2020		
	250 EXC-F 2017		
	250 EXC-F 2018		
	250 EXC-F 2019		
	250 EXC-F 2020		
	250 EXC-F Six Days 2017		
	250 EXC-F Six Days 2018		
	250 EXC-F Six Days 2019		
	250 EXC-F Six Days 2020		
	350 EXC-F 2017		
	350 EXC-F 2018		
	350 EXC-F 2019		
	350 EXC-F 2020		
	350 EXC-F Six Days 2017		
	350 EXC-F Six Days 2018		
	350 EXC-F Six Days 2019		
	350 EXC-F Six Days 2020		
	Freeride 250 F		
	250 XC-F 2016		
	250 XC-F 2017		
	250 XC-F 2018		
	250 XC-F 2019		
	250 XC-F 2020		
	350 XC-F 2016		
	350 XC-F 2017		
	350 XC-F 2018		
	350 XC-F 2019		
	350 XC-F 2020		
	350 XCF-W 2020		
	Tagliandi <input type="checkbox"/>	Riparazione <input checked="" type="checkbox"/>	optional <input type="checkbox"/>

7942900200 Supporto e sede del cavalletto di montaggio	
 <p>2x  </p> <p>7942900200</p>	<p>Descrizione / esempio di impiego</p> <p>Attrezzo per fissare il motore smontato sul cavalletto di montaggio da utilizzare con 61229001000</p> <p>utilizzato nel modello</p> <p>450 SX-F Factory Edition US 2015 450 SX-F 2016 450 SX-F 2017 450 SX-F 2018 450 SX-F 2019 450 SX-F 2020 450 EXC 2017 450 EXC 2018 450 EXC 2019 450 EXC 2020 450 EXC Six Days 2017 450 EXC Six Days 2018 450 EXC Six Days 2019 450 EXC Six Days 2020</p>

79429002000 Supporto e sede del cavalletto di montaggio				
	500 EXC 2017			
	500 EXC 2018			
	500 EXC 2019			
	500 EXC 2020			
	500 EXC Six Days 2017			
	500 EXC Six Days 2018			
	500 EXC Six Days 2019			
	500 EXC Six Days 2020			
	450 XC-F 2016			
	450 XC-F 2017			
	450 XC-F 2018			
	450 XC-F 2019			
	450 XC-F 2020			
	500 XC-W 2020			
	Tagliandi	<input type="checkbox"/>	Riparazione	<input checked="" type="checkbox"/>
			optional	<input type="checkbox"/>
	90129002000 Supporto e sede del cavalletto di montaggio			
 <p>90129002000</p>	Descrizione / esempio di impiego Attrezzo per fissare il motore smontato sul cavalletto di montaggio da utilizzare con 61229001000  utilizzato nel modello Travel Small Naked Small Super Bike Small			
	Tagliandi	<input type="checkbox"/>	Riparazione	<input checked="" type="checkbox"/>
		optional	<input type="checkbox"/>	

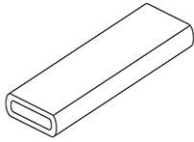
## 6.1 Panoramica

M01916-01

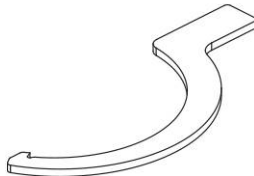
Impugnatura chiave di fermo (60012060000) (📖 Pag. 53)

Chiave di fermo (61329085000) (📖 Pag. 53)

### 60012060000 Impugnatura chiave di fermo

 <p>60012060000</p>	Descrizione / esempio di impiego Prolunga della chiave di fermo della borsa attrezzi, per ruotare i componenti (mozzo posteriore)		
	da utilizzare con 61329085000  utilizzato nel modello Naked Big Touring		
Tagliandi	<input checked="" type="checkbox"/>	Riparazione	<input type="checkbox"/>
		optional	<input type="checkbox"/>

### 61329085000 Chiave di fermo

 <p>61329085000</p>	Descrizione / esempio di impiego Nella borsa attrezzi, per ruotare i componenti (mozzo posteriore)		
	utilizzato nel modello Naked Big Touring  i relativi utensili / articoli sono 60012060000		
Tagliandi	<input checked="" type="checkbox"/>	Riparazione	<input type="checkbox"/>
		optional	<input type="checkbox"/>

## 6.2 Panoramica parete degli attrezzi

M01916-01

Vite di bloccaggio (0113080802) (📖 Pag. 54)

Chiave di fermo (45229012000) (📖 Pag. 54)

Chiave di fermo (45229050000) (📖 Pag. 54)

Segmento dentato (45229081000) (📖 Pag. 55)

Segmento dentato (46229081000) (📖 Pag. 55)

Chiave di fermo (47029003000) (📖 Pag. 55)

Chiave di fermo (47229003000) (📖 Pag. 55)

Chiave di fermo (49012003000) (📖 Pag. 55)

Chiave di fermo (50329004000) (📖 Pag. 56)

Utensile di bloccaggio (50329038000) (📖 Pag. 56)

Chiave di fermo (50429003000) (📖 Pag. 56)

Chiave di fermo (50529003000) (📖 Pag. 57)

Chiave di fermo (50529012000) (📖 Pag. 57)

Chiave di fermo (51129003000) (📖 Pag. 57)

Chiave di fermo (54629012200) (📖 Pag. 58)

Chiave di fermo (55129001000) (📖 Pag. 59)

Chiave di fermo (55429012000) (📖 Pag. 60)

Segmento dentato (56012004000) (📖 Pag. 61)

Chiave di fermo (59029003100) (📖 Pag. 61)

Vite di bloccaggio (61229015000) (📖 Pag. 61)

Spina di fissaggio (61329033000) (📖 Pag. 62)

Chiave di fermo (63529003000) (📖 Pag. 62)

Tirante (63529055090) (📖 Pag. 62)

Segmento dentato (70029032000) (📖 Pag. 62)

Segmento dentato (75029081000) (📖 Pag. 62)

Chiave di fermo (75029091000) (📖 Pag. 63)

Vite di bloccaggio (77329010000) (📖 Pag. 63)

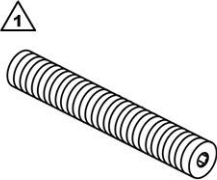
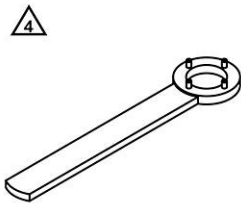
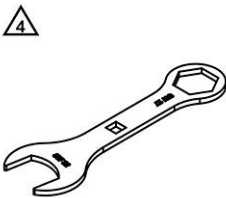
Chiave di fermo (80029003000) (📖 Pag. 63)

Segmento dentato (80029004000) (📖 Pag. 64)

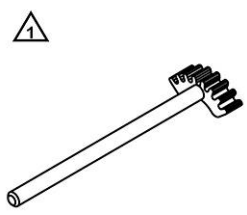
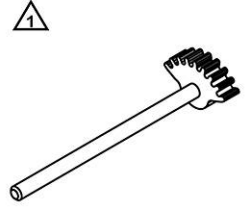
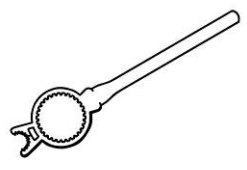
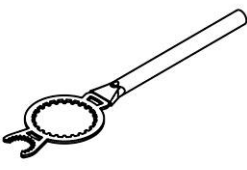
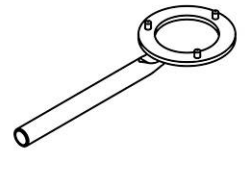
Chiave di fermo (90129012000) (📖 Pag. 64)

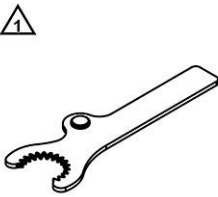
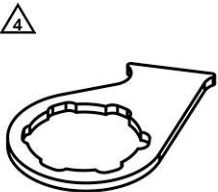
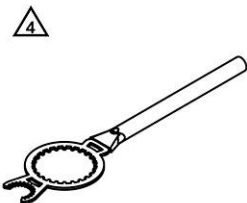
Chiave a nasello (90129051000) (📖 Pag. 64)




Segmento dentato (90129081100) (📖 Pag. 67)

0113080802 Vite di bloccaggio			
 <p>113080802</p>	Descrizione / esempio di impiego Attrezzo per fissare i componenti (albero motore sul punto morto superiore)		
	utilizzato nel modello 450 SX-F 450 EXC 450 EXC Six Days 450 EXC Factory Edition Enduro E3 4 stroke 450 XC-F 450 XC-W Cross Country E3 4 stroke Supermoto Competition		
	Tagliandi	<input checked="" type="checkbox"/>	Riparazione <input type="checkbox"/> optional <input type="checkbox"/>
45229012000 Chiave di fermo			
 <p>45229012000</p>	Descrizione / esempio di impiego Attrezzo per tenere fermi i componenti (rotore)		
	utilizzato nel modello 50 SX 50 SX Mini 50 SXS 50 SXS Mini		
	Tagliandi	<input type="checkbox"/>	Riparazione <input checked="" type="checkbox"/> optional <input type="checkbox"/>
45229050000 Chiave di fermo			
 <p>45229050000</p>	Descrizione / esempio di impiego Attrezzo per tenere fermi, svitare e serrare i componenti (cannotto di sterzo)		
	utilizzato nel modello 50 SX 50 SX Mini 50 SXS 50 SXS Mini Travel Big		
	Tagliandi	<input checked="" type="checkbox"/>	Riparazione <input type="checkbox"/> optional <input type="checkbox"/>

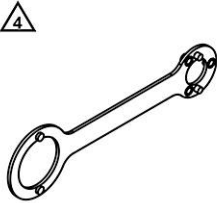


45229081000 Segmento dentato			
 <p>45229081000</p>	Descrizione / esempio di impiego Attrezzo per tenere fermi i componenti (frizione)		
	utilizzato nel modello 50 SX 50 SX Mini 50 SXS 50 SXS Mini		
Tagliandi	<input type="checkbox"/>	Riparazione	<input checked="" type="checkbox"/>
		optional	<input type="checkbox"/>
46229081000 Segmento dentato			
 <p>46229081000</p>	Descrizione / esempio di impiego Attrezzo per tenere fermi i componenti (frizione)		
	utilizzato nel modello 65 SX		
Tagliandi	<input type="checkbox"/>	Riparazione	<input checked="" type="checkbox"/>
		optional	<input type="checkbox"/>
47029003000 Chiave di fermo			
 <p>47029003000</p>	Descrizione / esempio di impiego Attrezzo per tenere fermi i componenti (frizione, ingranaggio dell'albero primario)		
	utilizzato nel modello 85 SX 2014 85 SX 2015 85 SX 2016 85 SX 2017		
Tagliandi	<input checked="" type="checkbox"/>	Riparazione	<input type="checkbox"/>
		optional	<input type="checkbox"/>
47229003000 Chiave di fermo			
 <p>47229003000</p>	Descrizione / esempio di impiego Attrezzo per tenere fermi i componenti (frizione, ingranaggio dell'albero primario)		
	utilizzato nel modello 85 SX 2018 85 SX 2019 85 SX 2020		
Tagliandi	<input checked="" type="checkbox"/>	Riparazione	<input type="checkbox"/>
		optional	<input type="checkbox"/>
49012003000 Chiave di fermo			
 <p>49012003000</p>	Descrizione / esempio di impiego Attrezzo per tenere fermi i componenti (frizione)		
	utilizzato nel modello 65 SX		
Tagliandi	<input checked="" type="checkbox"/>	Riparazione	<input type="checkbox"/>
		optional	<input type="checkbox"/>


50329004000 Chiave di fermo			
 <p>50329004000</p>	Descrizione / esempio di impiego Attrezzo per tenere fermi i componenti (ingranaggio dell'albero primario)		
	utilizzato nel modello 150 SX 2014 150 SX 2015 125 SX 2014 125 SX 2015 Enduro E1 2 stroke 200 EXC 150 XC 200 XC-W		
	Tagliandi	<input type="checkbox"/>	Riparazione
			<input checked="" type="checkbox"/>
			optional <input type="checkbox"/>
50329038000 Utensile di bloccaggio			
 <p>50329038000</p>	Descrizione / esempio di impiego Attrezzo per tenere fermi i componenti (meccanismo d'arresto)		
	utilizzato nel modello 150 SX 2014 150 SX 2015 125 SX 2014 125 SX 2015 Enduro E1 2 stroke 200 EXC 150 XC 200 XC-W		
	Tagliandi	<input checked="" type="checkbox"/>	Riparazione
			<input type="checkbox"/>
			optional <input type="checkbox"/>
50429003000 Chiave di fermo			
 <p>50429003000</p>	Descrizione / esempio di impiego Attrezzo per tenere fermi i componenti (frizione, ingranaggio dell'albero primario)		
	utilizzato nel modello 150 SX 2016 150 SX 2017 150 SX 2018 150 SX 2019 150 SX 2020 125 SX 2016 125 SX 2017 125 SX 2018 125 SX 2019 125 SX 2020 125 XC-W 2017 125 XC-W 2018 150 XC-W 2017 150 XC-W 2018		
	Tagliandi	<input checked="" type="checkbox"/>	Riparazione
			<input type="checkbox"/>
			optional <input type="checkbox"/>


50529003000 Chiave di fermo			
 <p>50529003000</p>	Descrizione / esempio di impiego Attrezzo per tenere fermi i componenti (frizione, ingranaggio dell'albero primario)		
	utilizzato nel modello 150 SX 2019 150 SX 2020 125 SX 2019 125 SX 2020 150 EXC 125 XC-W 2019 150 XC-W 2019 150 XC-W 2020		
	Tagliandi	<input checked="" type="checkbox"/>	Riparazione
			<input type="checkbox"/>
			optional
			<input type="checkbox"/>
50529012000 Chiave di fermo			
 <p>50529012000</p>	Descrizione / esempio di impiego Attrezzo per tenere fermi i componenti (rotore)		
	utilizzato nel modello 150 EXC 125 XC-W 2019 150 XC-W 2019 150 XC-W 2020		
	Tagliandi	<input type="checkbox"/>	Riparazione
			<input checked="" type="checkbox"/>
			optional
			<input type="checkbox"/>
51129003000 Chiave di fermo			
 <p>51129003000</p>	Descrizione / esempio di impiego Attrezzo per tenere fermi i componenti (frizione)		
	utilizzato nel modello 150 SX 2014 150 SX 2015 250 SX 350 SX-F 2016 350 SX-F 2017 350 SX-F 2018 350 SX-F 2019 350 SX-F 2020 450 SX-F 125 SX 2014 125 SX 2015 MX2 4 stroke Enduro E1 Enduro E2 Enduro E3 Freeride Dual Sport 150 XC 150 XC-W 2020 Cross Country E1 4 stroke Cross Country E2 2 stroke 350 XC-F 2016 350 XC-F 2017 350 XC-F 2018		

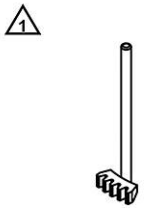
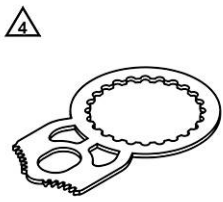
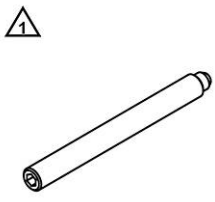
51129003000 Chiave di fermo		
	350 XC-F 2019	
	350 XC-F 2020	
	350 XCF-W	
	350 XCF-W Six Days	
	450 XC-F	
	450 XC-W	
	Cross Country E3	
	Travel Enduro	
	250 Duke	
	390 Duke	
	790 Duke	
	890 Duke R	
	Naked Big	
	RC 250	
	RC 390	
Super Bike Big		
Touring		
Tagliandi	<input checked="" type="checkbox"/>	Riparazione
		<input type="checkbox"/>
		optional
		<input type="checkbox"/>

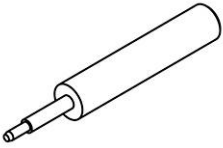
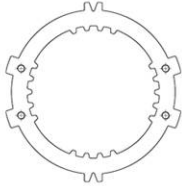
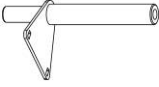
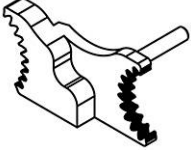

54629012200 Chiave di fermo	
 <p>54629012200</p>	<p>Descrizione / esempio di impiego</p> <p>Attrezzo per tenere fermi i componenti (frizione, rotore)</p> <p>utilizzato nel modello</p> <p>Mini MX 2 stroke</p> <p>MX1 2 stroke</p> <p>MX2 2 stroke</p> <p>Enduro E1 2 stroke</p> <p>250 EXC 2017</p> <p>250 EXC 2018</p> <p>250 EXC 2019</p> <p>250 EXC Six Days 2017</p> <p>250 EXC Six Days 2018</p> <p>250 EXC Six Days 2019</p> <p>300 EXC 2017</p> <p>300 EXC 2018</p> <p>300 EXC 2019</p> <p>300 EXC Six Days 2017</p> <p>300 EXC Six Days 2018</p> <p>300 EXC Six Days 2019</p> <p>150 XC</p> <p>250 XC-W 2017</p> <p>250 XC-W 2018</p> <p>250 XC-W 2019</p> <p>250 XC 2017</p> <p>250 XC 2018</p> <p>250 XC 2019</p> <p>300 XC 2017</p> <p>300 XC 2018</p> <p>300 XC 2019</p> <p>300 XC-W 2017</p> <p>300 XC-W 2018</p> <p>300 XC-W 2019</p>

54629012200 Chiave di fermo			
	300 XC-W Six Days 2017 300 XC-W Six Days 2018 300 XC-W Six Days 2019		
	Tagliandi <input type="checkbox"/>	Riparazione <input checked="" type="checkbox"/>	optional <input type="checkbox"/>


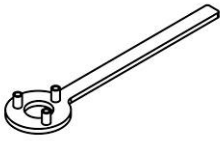

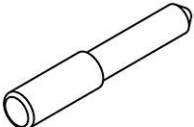

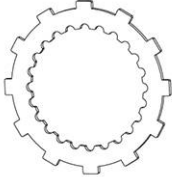
55129001000 Chiave di fermo			
 <p>55129001000</p>	Descrizione / esempio di impiego Attrezzo per tenere fermi i componenti (rotore)		
	utilizzato nel modello 200 EXC 250 EXC 2014 250 EXC 2015 250 EXC 2016 250 EXC Six Days 2014 250 EXC Six Days 2015 250 EXC Six Days 2016 250 EXC Factory Edition 300 EXC 2014 300 EXC 2015 300 EXC 2016 300 EXC Six Days 2014 300 EXC Six Days 2015 300 EXC Six Days 2016 300 EXC Factory Edition Freeride Dual Sport 2 stroke 125 XC-W 150 XC-W 2017 150 XC-W 2018 150 XC-W 2019 200 XC-W 250 XC-W 2014 250 XC-W 2015 250 XC-W 2016 250 XC 2014 250 XC 2015 250 XC 2016 300 XC 2014 300 XC 2015 300 XC 2016 300 XC-W 2014 300 XC-W 2015 300 XC-W 2016 300 XC-W Six Days 2014 300 XC-W Six Days 2015 300 XC-W Six Days 2016		
	Tagliandi <input type="checkbox"/>	Riparazione <input checked="" type="checkbox"/>	optional <input type="checkbox"/>


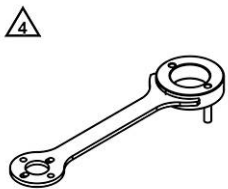
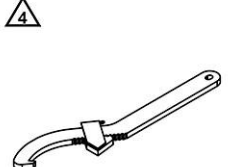
55429012000 Chiave di fermo		
 <p>55429012000</p>	<p>Descrizione / esempio di impiego</p> <p>Attrezzo per tenere fermi i componenti (rotore)</p> <p>utilizzato nel modello</p> <p>250 SX 2017                  250 SX 2018                  250 SX 2019                  250 EXC 2017                  250 EXC 2018                  250 EXC 2019                  250 EXC 2020                  250 EXC Six Days 2017                  250 EXC Six Days 2018                  250 EXC Six Days 2019                  250 EXC Six Days 2020                  300 EXC 2017                  300 EXC 2018                  300 EXC 2019                  300 EXC 2020                  300 EXC Six Days 2017                  300 EXC Six Days 2018                  300 EXC Six Days 2019                  300 EXC Six Days 2020                  250 XC-W 2017                  250 XC-W 2018                  250 XC-W 2019                  250 XC-W 2020                  250 XC 2017                  250 XC 2018                  250 XC 2019                  250 XC 2020                  300 XC 2017                  300 XC 2018                  300 XC 2019                  300 XC 2020                  300 XC-W 2017                  300 XC-W 2018                  300 XC-W 2019                  300 XC-W 2020                  300 XC-W Six Days 2017                  300 XC-W Six Days 2018                  300 XC-W Six Days 2019                  300 XC-W Six Days 2020</p>	
	Tagliandi <input type="checkbox"/>	Riparazione <input checked="" type="checkbox"/>
		optional <input type="checkbox"/>

56012004000 Segmento dentato		
 <p>56012004000</p>	<p>Descrizione / esempio di impiego</p> <p>Attrezzo per tenere fermi i componenti (frizione)</p> <p>utilizzato nel modello</p> <p>250 SX 250 EXC 250 EXC Six Days 250 EXC Factory Edition Enduro E3 2 stroke Freeride Dual Sport 2 stroke 250 XC-W 250 XC Cross Country E3 2 stroke</p>	<p>Tagliandi <input type="checkbox"/>    Riparazione <input checked="" type="checkbox"/>    optional <input type="checkbox"/></p>
59029003100 Chiave di fermo		
 <p>59029003100</p>	<p>Descrizione / esempio di impiego</p> <p>Attrezzo per tenere fermi i componenti (frizione)</p> <p>utilizzato nel modello</p> <p>350 SX-F 2014 350 SX-F 2015 350 XC-F 2014 350 XC-F 2015</p>	<p>Tagliandi <input checked="" type="checkbox"/>    Riparazione <input type="checkbox"/>    optional <input type="checkbox"/></p>
61229015000 Vite di bloccaggio		
 <p>61229015000</p>	<p>Descrizione / esempio di impiego</p> <p>Attrezzo per fissare i componenti (albero motore sul punto morto superiore)</p> <p>utilizzato nel modello</p> <p>690 SMC R 2019 690 SMC R 2020 Travel Enduro 690 Enduro R 2019 690 Enduro R 2020 250 Duke 390 Duke 690 Duke 2016 690 Duke 2017 690 Duke 2018 690 Duke 2019 690 Duke R 2016 690 Duke R 2017 790 Duke 890 Duke R Naked Big RC 250 RC 390 Super Bike Big Touring</p>	<p>Tagliandi <input checked="" type="checkbox"/>    Riparazione <input type="checkbox"/>    optional <input type="checkbox"/></p>

61329033000 Spina di fissaggio			
 <p>61329033000</p>	Descrizione / esempio di impiego Attrezzo per fissare i componenti (ingranaggio a molla)		
	utilizzato nel modello 1290 Super Adventure 1290 Super Adventure T 1290 Super Adventure S 1290 Super Adventure R		
Tagliandi	<input checked="" type="checkbox"/>	Riparazione	<input type="checkbox"/>
		optional	<input type="checkbox"/>
63529003000 Chiave di fermo			
 <p>63529003000</p>	Descrizione / esempio di impiego Attrezzo per tenere fermi i componenti (frizione)		
	utilizzato nel modello Travel Mid 790 Duke 890 Duke R		
Tagliandi	<input type="checkbox"/>	Riparazione	<input type="checkbox"/>
		optional	<input checked="" type="checkbox"/>
63529055090 Tirante			
 <p>63529055090</p>	Descrizione / esempio di impiego Attrezzo per fissare il forcellone con motore smontato		
	utilizzato nel modello Travel Mid 790 Duke 890 Duke R		
Tagliandi	<input type="checkbox"/>	Riparazione	<input checked="" type="checkbox"/>
		optional	<input type="checkbox"/>
70029032000 Segmento dentato			
 <p>70029032000</p>	Descrizione / esempio di impiego Attrezzo per tenere fermi i componenti (alberi di trasmissione)		
	utilizzato nel modello Freeride E-Ride Supermoto E-Ride		
Tagliandi	<input type="checkbox"/>	Riparazione	<input checked="" type="checkbox"/>
		optional	<input type="checkbox"/>
75029081000 Segmento dentato			
 <p>75029081000</p>	Descrizione / esempio di impiego Attrezzo per tenere fermi i componenti (frizione)		
	utilizzato nel modello Supermoto / Dual Sport Dual Sport Enduro 690 Duke 690 Duke R		
Tagliandi	<input type="checkbox"/>	Riparazione	<input checked="" type="checkbox"/>
		optional	<input type="checkbox"/>




75029091000 Chiave di fermo		
    75029091000	Descrizione / esempio di impiego Attrezzo per tenere fermi i componenti (rotore)  utilizzato nel modello Supermoto / Dual Sport Dual Sport Enduro 690 Duke 690 Duke R	
	Tagliandi <input type="checkbox"/>	Riparazione <input checked="" type="checkbox"/> optional <input type="checkbox"/>
77329010000 Vite di bloccaggio		
    77329010000	Descrizione / esempio di impiego Attrezzo per fissare i componenti (albero motore sul punto morto superiore)  utilizzato nel modello Supermoto / Dual Sport Dual Sport Enduro 690 Duke 2014 690 Duke 2015 690 Duke R 2014 690 Duke R 2015 1290 Super Duke GT 2018 1290 Super Duke GT 2019 1290 Super Duke GT 2020	
	Tagliandi <input checked="" type="checkbox"/>	Riparazione <input type="checkbox"/> optional <input type="checkbox"/>
80029003000 Chiave di fermo		
    80029003000	Descrizione / esempio di impiego Attrezzo per tenere fermi i componenti (frizione)  utilizzato nel modello 250 SX MX1 4 stroke MX2 4 stroke Enduro E1 4 stroke 250 EXC 250 EXC Six Days 250 EXC Factory Edition Enduro E2 4 stroke Enduro E3 Rally Freeride Dual Sport Cross Country E1 4 stroke Cross Country E2 4 stroke Cross Country E3 4 stroke	
	Tagliandi <input type="checkbox"/>	Riparazione <input type="checkbox"/> optional <input checked="" type="checkbox"/>

80029004000 Segmento dentato			
 <p>80029004000</p>	Descrizione / esempio di impiego Attrezzo per tenere fermi i componenti (frizione)		
	utilizzato nel modello 450 SX-F 450 EXC 450 EXC Six Days 450 EXC Factory Edition 300 EXC BR 2020 Enduro E3 4 stroke Freeride Dual Sport 2 stroke 450 XC-F 450 XC-W Cross Country E3 4 stroke Supermoto Competition		
	Tagliandi <input type="checkbox"/>	Riparazione <input checked="" type="checkbox"/>	optional <input type="checkbox"/>
90129012000 Chiave di fermo			
 <p>90129012000</p>	Descrizione / esempio di impiego Attrezzo per fissare i componenti (frizione, albero a camme)		
	utilizzato nel modello 125 Duke 200 Duke RC 125 RC 200		
	Tagliandi <input type="checkbox"/>	Riparazione <input checked="" type="checkbox"/>	optional <input type="checkbox"/>
90129051000 Chiave a nasello			
 <p>90129051000</p>	Descrizione / esempio di impiego Attrezzo per fissare i componenti (cuscinetti canotto sterzo)		
	utilizzato nel modello 85 SX 2019 85 SX 2020 150 SX 2017 150 SX 2018 150 SX 2019 150 SX 2020 250 SX 2017 250 SX 2018 250 SX 2019 250 SX 2020 350 SX-F 2017 350 SX-F 2018 350 SX-F 2019 350 SX-F 2020 450 SX-F 2017 450 SX-F 2018 450 SX-F 2019 450 SX-F 2020 125 SX 2017 125 SX 2018		

## 90129051000 Chiave a nasello

125 SX 2019  
125 SX 2020  
250 SX-F 2017  
250 SX-F 2018  
250 SX-F 2019  
250 SX-F 2020  
250 EXC-F 2017  
250 EXC-F 2018  
250 EXC-F 2019  
250 EXC-F 2020  
250 EXC-F Six Days 2017  
250 EXC-F Six Days 2018  
250 EXC-F Six Days 2019  
250 EXC-F Six Days 2020  
150 EXC  
250 EXC 2017  
250 EXC 2018  
250 EXC 2019  
250 EXC 2020  
250 EXC Six Days 2017  
250 EXC Six Days 2018  
250 EXC Six Days 2019  
250 EXC Six Days 2020  
350 EXC-F 2017  
350 EXC-F 2018  
350 EXC-F 2019  
350 EXC-F 2020  
350 EXC-F Six Days 2017  
350 EXC-F Six Days 2018  
350 EXC-F Six Days 2019  
350 EXC-F Six Days 2020  
450 EXC 2017  
450 EXC 2018  
450 EXC 2019  
450 EXC 2020  
450 EXC Six Days 2017  
450 EXC Six Days 2018  
450 EXC Six Days 2019  
450 EXC Six Days 2020  
300 EXC 2017  
300 EXC 2018  
300 EXC 2019  
300 EXC 2020  
300 EXC Six Days 2017  
300 EXC Six Days 2018  
300 EXC Six Days 2019  
300 EXC Six Days 2020  
500 EXC 2017  
500 EXC 2018  
500 EXC 2019  
500 EXC 2020  
500 EXC Six Days 2017  
500 EXC Six Days 2018

90129051000 Chiave a nasello					
500 EXC Six Days 2019					
500 EXC Six Days 2020					
Freeride 250 F					
Freeride E-XC NG EU 2018					
Freeride E-XC 2019					
Freeride E-XC 2020					
125 XC-W					
150 XC-W					
250 XC-F 2017					
250 XC-F 2018					
250 XC-F 2019					
250 XC-F 2020					
250 XC-W 2017					
250 XC-W US 2018					
250 XC-W 2019					
250 XC-W 2020					
250 XC 2017					
250 XC 2018					
250 XC 2019					
250 XC 2020					
350 XC-F 2017					
350 XC-F 2018					
350 XC-F 2019					
350 XC-F 2020					
350 XCF-W 2020					
450 XC-F 2017					
450 XC-F 2018					
450 XC-F 2019					
450 XC-F 2020					
300 XC 2017					
300 XC 2018					
300 XC 2019					
300 XC 2020					
300 XC-W 2017					
300 XC-W 2018					
300 XC-W 2019					
300 XC-W 2020					
300 XC-W Six Days 2017					
300 XC-W Six Days 2018					
300 XC-W Six Days 2019					
300 XC-W Six Days 2020					
500 XC-W 2020					
690 SMC R 2019					
690 SMC R 2020					
Travel Small					
690 Enduro R 2019					
690 Enduro R 2020					
Naked Small					
Super Bike Small					
Tagliandi	<input checked="" type="checkbox"/>	Riparazione	<input type="checkbox"/>	optional	<input type="checkbox"/>

90129081100 Segmento dentato		
 <p>90129081100</p>	<p>Descrizione / esempio di impiego                      Attrezzo per tenere fermi i componenti (frizione)</p> <p>utilizzato nel modello                      125 Duke                      200 Duke                      RC 125                      RC 200</p>	
	Tagliandi <input type="checkbox"/>	Riparazione <input checked="" type="checkbox"/> optional <input type="checkbox"/>

## 7.1 Panoramica

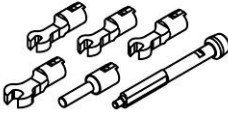
M01916-01

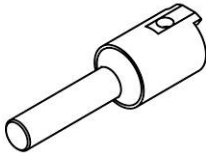
Kit chiave dinamometrica (58429094000) (📖 Pag. 68)

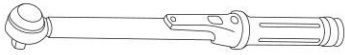
Inserto per chiave dinamometrica (58429094100) (📖 Pag. 68)


Chiave dinamometrica (70029018000) (📖 Pag. 69)

Pompa dell'aria per forcella (79412966100) (📖 Pag. 69)

58429094000 Kit chiave dinamometrica		
 <p>58429094000</p>	Descrizione / esempio di impiego Chiave dinamometrica con diversi inserti compresi nel kit, per serrare i collegamenti a vite applicando la coppia di serraggio prescritta (raggi)	
	Dati tecnici Coppia di serraggio: 3 ... 15 Nm Dimensioni inserto: 3,9 mm Dimensioni inserto: 4,9 mm Dimensioni inserto: 5,5 mm Dimensioni inserto: 6,8 mm Diametro inserto: 5,9 mm utilizzato nel modello Offroad Supermoto Competition Supermoto E-Ride 1050 Adventure 1190 Adventure 1190 Adventure R 1290 Super Adventure 1290 Super Adventure T 690 Duke 690 Duke R 1290 Super Duke R 2014 1290 Super Duke R 2015 1290 Super Duke R 2016 1290 Super Duke R Special Edition	
		i relativi utensili / articoli sono 58429094100 (volume di fornitura)
Tagliandi	<input checked="" type="checkbox"/>	Riparazione
		optional

58429094100 Inserto per chiave dinamometrica		
 <p>58429094100</p>	Descrizione / esempio di impiego Attrezzo per serrare il cuscinetto del canotto di sterzo	
	Dati tecnici Diametro: 5,9 mm utilizzato nel modello 1050 Adventure 1190 Adventure 1190 Adventure R 1290 Super Adventure 1290 Super Adventure T 690 Duke 690 Duke R 1290 Super Duke R 2014 1290 Super Duke R 2015 1290 Super Duke R 2016 1290 Super Duke R Special Edition	
		da utilizzare con 58429094000
articoli di ricambio		

70029018000 Chiave dinamometrica		
 <p>70029018000</p>	Descrizione / esempio di impiego Attrezzo per serrare raccordi a vite alla coppia di serraggio	
	Dati tecnici Coppia di serraggio: 1 ... 5 Nm Impronta vite: 1/4 in utilizzato nel modello Freeride E-Ride Supermoto E-Ride	
Tagliandi	<input type="checkbox"/>	Riparazione
	<input checked="" type="checkbox"/>	optional
	<input type="checkbox"/>	<input type="checkbox"/>

79412966100 Pompa dell'aria per forcella		
 <p>79412966100</p>	Descrizione / esempio di impiego Pompa per regolare la pressione dell'aria della forcella sulla forcella pneumatica	
	Dati tecnici Pressione massima: 20 bar Display: Manometro digitale Raccordo valvola: Valvola americana Unità di misura: bar, psi e kg/cm <sup>2</sup> Materiale: Tubo in alluminio utilizzato nel modello	
	50 SX 2017 50 SX 2018 50 SX 2019 50 SX 2020 50 SX Mini 2017 50 SX Mini 2018 50 SX Mini 2019 50 SX Mini 2020 65 SX 2017 65 SX 2018 65 SX 2019 65 SX 2020 85 SX 2019 85 SX 2020 Mini MX Electro 150 SX EU 2016 150 SX 2017 150 SX 2018 150 SX 2019 150 SX 2020 250 SX 2017 250 SX 2018 250 SX 2019 250 SX 2020 350 SX-F EU 2016 350 SX-F 2017 350 SX-F 2018 350 SX-F 2019 350 SX-F 2020 450 SX-F EU 2016 450 SX-F Factory Edition US 2016 450 SX-F 2017 450 SX-F 2018	

79412966100 Pompa dell'aria per forcella		
	450 SX-F 2019	
	450 SX-F 2020	
	125 SX EU 2016	
	125 SX 2017	
	125 SX 2018	
	125 SX 2019	
	125 SX 2020	
	250 SX-F EU 2016	
	250 SX-F Factory Edition US 2016	
	250 SX-F 2017	
	250 SX-F 2018	
	250 SX-F 2019	
	250 SX-F 2020	
	250 XC-F 2017	
	250 XC-F 2018	
	250 XC-F 2019	
	250 XC-F 2020	
	250 XC 2017	
	250 XC 2018	
	250 XC 2019	
	250 XC 2020	
	350 XC-F 2017	
	350 XC-F 2018	
	350 XC-F 2019	
	350 XC-F 2020	
	450 XC-F 2017	
	450 XC-F 2018	
	450 XC-F 2019	
	450 XC-F 2020	
	300 XC 2017	
	300 XC 2018	
	300 XC 2019	
	300 XC 2020	
	Tagliandi <input checked="" type="checkbox"/>	Riparazione <input type="checkbox"/>
		optional <input type="checkbox"/>



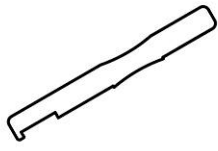
## 7.2 Panoramica parete degli attrezzi



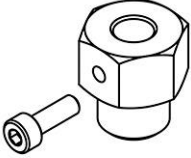
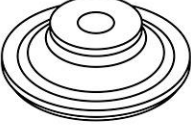
M01916-01



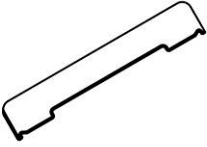
Calibro di registrazione (45129006000) (Pag. 71)
Calibro di registrazione (46129006100) (Pag. 71)
Calibro di registrazione (47029006000) (Pag. 71)
Campana per la misurazione (47229031000) (Pag. 72)
Comparatore (50112013000) (Pag. 72)
Supporto comparatore (50112030000) (Pag. 72)
Campana per la misurazione (50329031000) (Pag. 72)
Campana per la misurazione (50429031000) (Pag. 73)
Campana per la misurazione (52329031000) (Pag. 73)
Calibro di registrazione (54829001100) (Pag. 73)
Spessimetro (59029041100) (Pag. 74)
Disco graduato (60029010000) (Pag. 74)
Striscia di misurazione <b>Plastigauge</b> (60029012000) (Pag. 75)
Flessibile di ispezione (61029093000) (Pag. 75)
Utensile di controllo della pressione (61029094000) (Pag. 76)

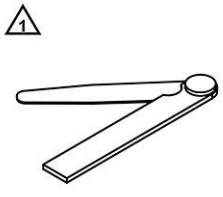


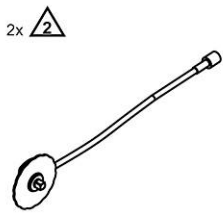
Inserto esagono cavo (61229025000) (Pag. 77)
Calibro di registrazione (63529059000) (Pag. 77)
Calibro di registrazione (63529130000) (Pag. 77)
Calibro di registrazione (63529130000) (Pag. 77)
Calibro di registrazione (63629130000) (Pag. 78)
Calibro di registrazione (69329030000) (Pag. 78)
Calibro di registrazione (69329130000) (Pag. 78)
Tester sistema di raffreddamento (70029019000) (Pag. 78)
Flessibile di ispezione (70029035000) (Pag. 79)
Adattatore pressione dell'olio (75029094000) (Pag. 79)
Adattatore pressione dell'olio (77329006000) (Pag. 80)
Vite cava (79329006000) (Pag. 81)
Adattatore pressione dell'olio (79429094000) (Pag. 82)
Adattatore pressione dell'olio (90129094000) (Pag. 83)


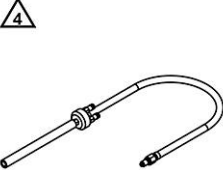
45129006000 Calibro di registrazione			
 <p>45129006000</p>	Descrizione / esempio di impiego Attrezzo per il controllo del valore X (sporgenza del pistone)		
	utilizzato nel modello 50 SX 50 SX Mini 50 SXS 50 SXS Mini		
Tagliandi	<input checked="" type="checkbox"/>	Riparazione	<input type="checkbox"/>
		optional	<input type="checkbox"/>
46129006100 Calibro di registrazione			
 <p>46129006100</p>	Descrizione / esempio di impiego Attrezzo per il controllo del valore X (sporgenza del pistone) e della regolazione dell'accensione		
	utilizzato nel modello 65 SX		
Tagliandi	<input checked="" type="checkbox"/>	Riparazione	<input type="checkbox"/>
		optional	<input type="checkbox"/>
47029006000 Calibro di registrazione			
 <p>47029006000</p>	Descrizione / esempio di impiego Attrezzo per il controllo del valore X (sporgenza del pistone) e della regolazione dell'accensione		
	utilizzato nel modello 85 SX 2014 85 SX 2015 85 SX 2016 85 SX 2017		
Tagliandi	<input checked="" type="checkbox"/>	Riparazione	<input type="checkbox"/>
		optional	<input type="checkbox"/>

47229031000 Campana per la misurazione					
 <p>47229031000</p>	<p>Descrizione / esempio di impiego</p> <p>Attrezzo per il comparatore, per il controllo del valore X (sporgenza del pistone) da utilizzare con 50112030000</p> <p>utilizzato nel modello</p> <p>85 SX 2018 85 SX 2019 85 SX 2020</p>				
	Tagliandi	<input checked="" type="checkbox"/>	Riparazione	<input type="checkbox"/>	optional
50112013000 Comparatore					
 <p>50112013000</p>	<p>Descrizione / esempio di impiego</p> <p>Strumento per misurare lunghezze o differenze di lunghezza, per il controllo del valore X (sporgenza del pistone)</p> <p>utilizzato nel modello</p> <p>85 SX 2018 85 SX 2019 85 SX 2020 150 SX MX2 2 stroke Enduro E1 2 stroke 150 EXC 200 EXC Cross Country E1 2 stroke 200 XC-W</p> <p>i relativi utensili / articoli sono 50112030000</p>				
	Tagliandi	<input checked="" type="checkbox"/>	Riparazione	<input type="checkbox"/>	optional
50112030000 Supporto comparatore					
 <p>50112030000</p>	<p>Descrizione / esempio di impiego</p> <p>Attrezzo per il comparatore, per il controllo del valore X (sporgenza del pistone) da utilizzare con 50112013000</p> <p>utilizzato nel modello</p> <p>150 SX MX2 2 stroke Enduro E1 2 stroke 150 EXC 200 EXC Cross Country E1 2 stroke 200 XC-W</p> <p>i relativi utensili / articoli sono 47229031000 50329031000 50429031000 52329031000</p>				
	Tagliandi	<input checked="" type="checkbox"/>	Riparazione	<input type="checkbox"/>	optional
50329031000 Campana per la misurazione					
 <p>50329031000</p>	<p>Descrizione / esempio di impiego</p> <p>Attrezzo per il comparatore, per il controllo del valore X (sporgenza del pistone) da utilizzare con 50112030000</p> <p>utilizzato nel modello</p> <p>150 SX 2014 150 SX 2015 125 SX 2014</p>				


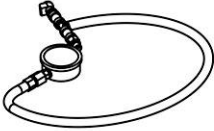
50329031000 Campana per la misurazione			
	125 SX 2015 Enduro E1 2 stroke 150 XC		
	Tagliandi	<input checked="" type="checkbox"/>	Riparazione <input type="checkbox"/> optional <input type="checkbox"/>
50429031000 Campana per la misurazione			
 50429031000	Descrizione / esempio di impiego Attrezzo per il comparatore, per il controllo del valore X (sporgenza del pistone) da utilizzare con 50112030000  utilizzato nel modello 150 SX 2016 150 SX 2017 150 SX 2018 150 SX 2019 150 SX 2020 125 SX 2016 125 SX 2017 125 SX 2018 125 SX 2019 125 SX 2020 150 EXC 125 XC-W 150 XC-W		
	Tagliandi	<input checked="" type="checkbox"/>	Riparazione <input type="checkbox"/> optional <input type="checkbox"/>
52329031000 Campana per la misurazione			
 52329031000	Descrizione / esempio di impiego Attrezzo per il comparatore, per il controllo del valore X (sporgenza del pistone) da utilizzare con 50112030000  utilizzato nel modello 200 EXC 200 XC-W		
	Tagliandi	<input checked="" type="checkbox"/>	Riparazione <input type="checkbox"/> optional <input type="checkbox"/>
54829001100 Calibro di registrazione			
 54829001100	Descrizione / esempio di impiego Attrezzo per il controllo del valore X (sporgenza del pistone)  utilizzato nel modello 250 SX 250 EXC 250 EXC Six Days 250 EXC Factory Edition Enduro E3 2 stroke Freeride Dual Sport 2 stroke 250 XC-W 250 XC Cross Country E3 2 stroke		
	Tagliandi	<input checked="" type="checkbox"/>	Riparazione <input type="checkbox"/> optional <input type="checkbox"/>

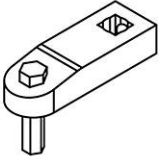
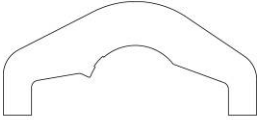

59029041100 Spessimetro		
 <p>59029041100</p>	<p>Descrizione / esempio di impiego</p> <p>Attrezzo per controllare e misurare le fessure</p> <p>Dati tecnici</p> <p>A 5 lame: 0,10 ... 0,25 mm</p> <p>utilizzato nel modello</p> <p>Mini MX 2 stroke</p> <p>MX</p> <p>Enduro</p> <p>Freeride Dual Sport</p> <p>Cross Country</p> <p>Supermoto Competition</p> <p>Supermoto / Dual Sport</p> <p>Travel</p> <p>Naked Bike</p> <p>Sport Bike</p> <p>Touring</p>	
	<p>Tagliandi <input checked="" type="checkbox"/></p>	<p>Riparazione <input type="checkbox"/></p>

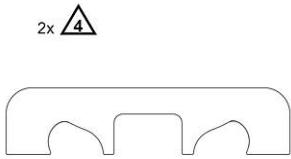
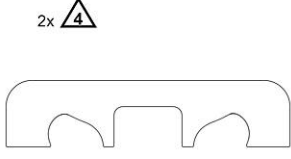
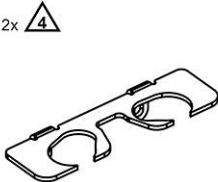
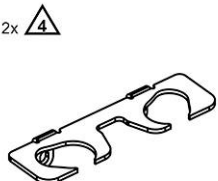
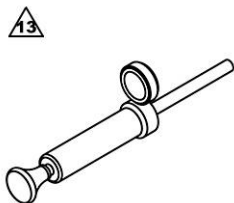
60029010000 Disco graduato		
 <p>60029010000</p>	<p>Descrizione / esempio di impiego</p> <p>Attrezzo per il serraggio viti con angolo di rotazione (dadi testa cilindro, viti del cuscinetto di biella)</p> <p>Dati tecnici</p> <p>Impronta vite / punta della vite: 1/2 in</p> <p>utilizzato nel modello</p> <p>350 SX-F 2014</p> <p>350 SX-F 2015</p> <p>250 SX-F 2014</p> <p>250 SX-F EU 2015</p> <p>250 SX-F US 2015</p> <p>250 EXC-F 2014</p> <p>250 EXC-F 2015</p> <p>250 EXC-F 2016</p> <p>250 EXC-F Six Days 2014</p> <p>250 EXC-F Six Days 2015</p> <p>250 EXC-F Six Days 2016</p> <p>250 EXC-F Factory Edition</p> <p>250 XC-F 2014</p> <p>250 XC-F 2015</p> <p>250 XCF-W</p> <p>350 XC-F 2014</p> <p>350 XC-F 2015</p> <p>Travel Mid</p> <p>Travel Big</p> <p>790 Duke</p> <p>890 Duke R</p> <p>Naked Big</p> <p>Super Bike Big</p> <p>Touring</p>	
	<p>Tagliandi <input type="checkbox"/></p>	<p>Riparazione <input checked="" type="checkbox"/></p>

60029012000 Striscia di misurazione Plastigauge					
 <p>60029012000</p>	<p>Descrizione / esempio di impiego</p> <p>Attrezzo per la misurazione del gioco del cuscinetto</p> <p>Dati tecnici</p> <p>0,025 ... 0,175 mm</p> <p>utilizzato nel modello</p> <p>350 SX-F</p> <p>MX2 4 stroke</p> <p>Enduro E1 4 stroke</p> <p>350 EXC-F</p> <p>350 EXC-F Six Days</p> <p>350 EXC-F Factory Edition</p> <p>Freeride Dual Sport 4 stroke</p> <p>Cross Country E1 4 stroke</p> <p>350 XC-F</p> <p>350 XCF-W</p> <p>350 XCF-W Six Days</p> <p>Travel Enduro</p> <p>Naked Small</p> <p>790 Duke</p> <p>890 Duke R</p> <p>Naked Big</p> <p>Sport Bike</p> <p>Touring</p>				
	Tagliandi	<input type="checkbox"/>	Riparazione	<input checked="" type="checkbox"/>	optional
61029093000 Flessibile di ispezione					
 <p>61029093000</p>	<p>Descrizione / esempio di impiego</p> <p>Tubo flessibile per l'utensile di controllo della pressione, per controllare la pressione del carburante</p> <p>da utilizzare con</p> <p>61029094000</p> <p>utilizzato nel modello</p> <p>MX1 4 stroke</p> <p>MX2 4 stroke</p> <p>Enduro E1 4 stroke</p> <p>150 EXC</p> <p>250 EXC TPI EU 2018</p> <p>250 EXC 2019</p> <p>250 EXC 2020</p> <p>250 EXC Six Days 2018</p> <p>250 EXC Six Days 2019</p> <p>250 EXC Six Days 2020</p> <p>Enduro E2 4 stroke</p> <p>300 EXC TPI EU 2018</p> <p>300 EXC TPI EU 2019</p> <p>300 EXC 2020</p> <p>300 EXC Six Days 2018</p> <p>300 EXC Six Days 2019</p> <p>300 EXC Six Days 2020</p> <p>Enduro E3 4 stroke</p> <p>Freeride Dual Sport 4 stroke</p> <p>150 XC-W 2020</p> <p>Cross Country E1 4 stroke</p>				


61029093000 Flessibile di ispezione		
	250 XC-W TPI US 2018	
	250 XC-W 2019	
	250 XC-W 2020	
	250 XC 2020	
	Cross Country E2 4 stroke	
	300 XC 2020	
	300 XC-W 2019	
	300 XC-W 2020	
	300 XC-W Six Days 2019	
	300 XC-W Six Days 2020	
Cross Country E3 4 stroke		
Supermoto Competition		
Supermoto / Dual Sport		
Travel		
Naked Bike		
Sport Bike		
Touring		
Tagliandi	<input checked="" type="checkbox"/>	Riparazione
		<input type="checkbox"/>
		optional
		<input type="checkbox"/>


61029094000 Utensile di controllo della pressione		
<p>4x </p>  <p>61029094000</p>	Descrizione / esempio di impiego	
	Attezzo per il controllo della pressione del carburante e dell'olio	
	utilizzato nel modello	i relativi utensili / articoli sono
	MX1 4 stroke	61029093000
	MX2 4 stroke	75029094000
	Enduro E1 4 stroke	77329006000
	150 EXC	79329006000
	250 EXC TPI EU 2018	79429094000
	250 EXC 2019	90129094000
	250 EXC 2020	
250 EXC Six Days 2018		
250 EXC Six Days 2019		
250 EXC Six Days 2020		
Enduro E2 4 stroke		
300 EXC TPI EU 2018		
300 EXC TPI EU 2019		
300 EXC 2020		
300 EXC Six Days 2018		
300 EXC Six Days 2019		
300 EXC Six Days 2020		
Enduro E3 4 stroke		
Freeride Dual Sport 4 stroke		
150 XC-W 2020		
Cross Country E1 4 stroke		
250 XC-W TPI US 2018		
250 XC-W 2019		
250 XC-W 2020		
250 XC 2020		
Cross Country E2 4 stroke		
300 XC 2020		
300 XC-W 2019		
300 XC-W 2020		

61029094000 Utensile di controllo della pressione			
	300 XC-W Six Days 2019 300 XC-W Six Days 2020 Cross Country E3 4 stroke Supermoto Competition Supermoto / Dual Sport Travel Naked Bike Sport Bike Touring		
	Tagliandi <input checked="" type="checkbox"/>	Riparazione <input type="checkbox"/>	optional <input type="checkbox"/>
61229025000 Inserto esagono cavo			
 <p>61229025000</p>	Descrizione / esempio di impiego Inserto per chiave dinamometrica, per serrare i collegamenti a vite con la coppia di serraggio prescritta (ponte cuscinetti albero a camme)		
	Dati tecnici Inserto esagono cavo: 5 mm Impronta vite: 1/4 in utilizzato nel modello Travel Big Naked Big Super Bike Big Touring	Tagliandi <input checked="" type="checkbox"/>	Riparazione <input type="checkbox"/>
63529059000 Calibro di registrazione			
 <p>63529059000</p>	Descrizione / esempio di impiego Attrezzo per l'allineamento dell'albero di equilibratura superiore		
	utilizzato nel modello Travel Mid 790 Duke 890 Duke R	Tagliandi <input checked="" type="checkbox"/>	Riparazione <input type="checkbox"/>
63529130000 Calibro di registrazione			
 <p>63529130000</p>	Descrizione / esempio di impiego Attrezzo per l'allineamento degli alberi a camme		
	utilizzato nel modello 790 Duke	Tagliandi <input checked="" type="checkbox"/>	Riparazione <input type="checkbox"/>

63529530000 Calibro di registrazione			
 <p>63529530000</p>	Descrizione / esempio di impiego Attrezzo per l'allineamento degli alberi a camme		
	utilizzato nel modello Travel Mid		
Tagliandi	<input checked="" type="checkbox"/>	Riparazione	<input type="checkbox"/>
optional			<input type="checkbox"/>
63629130000 Calibro di registrazione			
 <p>63629130000</p>	Descrizione / esempio di impiego Attrezzo per l'allineamento degli alberi a camme		
	utilizzato nel modello 890 Duke R		
Tagliandi	<input checked="" type="checkbox"/>	Riparazione	<input type="checkbox"/>
optional			<input type="checkbox"/>
69329030000 Calibro di registrazione			
 <p>69329030000</p>	Descrizione / esempio di impiego Attrezzo per regolare il diagramma della distribuzione del cilindro anteriore (cilindro 2)		
	utilizzato nel modello Super Bike Big		
Tagliandi	<input checked="" type="checkbox"/>	Riparazione	<input type="checkbox"/>
optional			<input type="checkbox"/>
69329130000 Calibro di registrazione			
 <p>69329130000</p>	Descrizione / esempio di impiego Attrezzo per regolare il diagramma della distribuzione del cilindro posteriore (cilindro 1)		
	utilizzato nel modello Super Bike Big		
Tagliandi	<input checked="" type="checkbox"/>	Riparazione	<input type="checkbox"/>
optional			<input type="checkbox"/>
70029019000 Tester sistema di raffreddamento			
 <p>70029019000</p>	Descrizione / esempio di impiego Attrezzo per il controllo tenuta (sistema di raffreddamento)		
	utilizzato nel modello Freeride E-Ride Supermoto E-Ride		i relativi utensili / articoli sono 70029035000
Tagliandi	<input type="checkbox"/>	Riparazione	<input checked="" type="checkbox"/>
optional			<input type="checkbox"/>




70029035000 Flessibile di ispezione		
 <p>70029035000</p>	Descrizione / esempio di impiego Tubo flessibile per il tester del sistema di raffreddamento, per controllare il sistema di raffreddamento	
	da utilizzare con 70029019000	
utilizzato nel modello Freeride E-Ride Supermoto E-Ride		
Tagliandi	<input type="checkbox"/>	Riparazione
		optional
	<input type="checkbox"/>	<input type="checkbox"/>

75029094000 Adattatore pressione dell'olio		
 <p>75029094000</p>	Descrizione / esempio di impiego Adattatore per l'utensile di controllo della pressione, per controllare la pressione dell'olio	
	da utilizzare con 61029094000	
utilizzato nel modello 450 SX-F 2014 450 SX-F EU 2015 450 SX-F US 2015 450 EXC 2014 450 EXC 2015 450 EXC 2016 450 EXC Six Days 2014 450 EXC Six Days 2015 450 EXC Six Days 2016 450 EXC Factory Edition 500 EXC 2014 500 EXC 2015 500 EXC 2016 500 EXC Six Days 2014 500 EXC Six Days 2015 500 EXC Six Days 2016 450 XC-F 2014 450 XC-F 2015 450 XC-W 500 XC-W 2014 500 XC-W 2015 500 XC-W 2016 Supermoto Competition Travel Mid 125 Duke 2014 125 Duke 2015 125 Duke 2016 200 Duke 2014 200 Duke 2015 200 Duke 2016 250 Duke 2015 250 Duke 2016 390 Duke 2014 390 Duke 2015 390 Duke 2016 790 Duke		

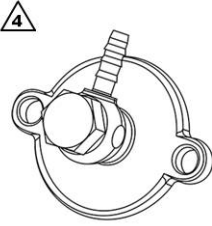
75029094000 Adattatore pressione dell'olio			
	890 Duke R		
	RC 125 2014		
	RC 125 2015		
	RC 125 2016		
	RC 200 2014		
	RC 200 2015		
	RC 200 2016		
	RC 250 2015		
	RC 250 2016		
	RC 390 2014		
	RC 390 2015		
	RC 390 2016		
	RC 390 CN 2017		
	RC 390 TH 2017		
	Super Bike Big		
Tagliandi	<input type="checkbox"/>	Riparazione	<input checked="" type="checkbox"/>
		optional	<input type="checkbox"/>

77329006000 Adattatore pressione dell'olio	
 <p>77329006000</p>	<p>Descrizione / esempio di impiego</p> <p>Adattatore per l'utensile di controllo della pressione, per controllare la pressione dell'olio</p> <p style="text-align: right;">da utilizzare con 61029094000</p> <p>utilizzato nel modello</p> <p>350 SX-F 2014</p> <p>350 SX-F 2015</p> <p>350 SX-F 2016</p> <p>350 SX-F 2017</p> <p>350 SX-F 2018</p> <p>250 SX-F 2014</p> <p>250 SX-F 2015</p> <p>250 SX-F 2016</p> <p>250 SX-F 2017</p> <p>250 SX-F 2018</p> <p>250 SX-F 2019</p> <p>250 EXC-F 2014</p> <p>250 EXC-F 2015</p> <p>250 EXC-F 2016</p> <p>250 EXC-F 2017</p> <p>250 EXC-F 2018</p> <p>250 EXC-F 2019</p> <p>250 EXC-F Six Days 2014</p> <p>250 EXC-F Six Days 2015</p> <p>250 EXC-F Six Days 2016</p> <p>250 EXC-F Six Days 2017</p> <p>250 EXC-F Six Days 2018</p> <p>250 EXC-F Six Days 2019</p> <p>250 EXC-F Factory Edition</p> <p>350 EXC-F 2014</p> <p>350 EXC-F 2015</p> <p>350 EXC-F 2016</p> <p>350 EXC-F 2017</p> <p>350 EXC-F 2018</p>

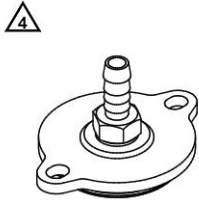
7732900600 Adattatore pressione dell'olio		
	350 EXC-F 2019 350 EXC-F Six Days 2014 350 EXC-F Six Days 2015 350 EXC-F Six Days 2016 350 EXC-F Six Days 2017 350 EXC-F Six Days 2018 350 EXC-F Six Days 2019 350 EXC-F Factory Edition Freeride Dual Sport 4 stroke 250 XC-F 2014 250 XC-F 2015 250 XC-F 2016 250 XC-F 2017 250 XC-F 2018 250 XC-F 2019 250 XCF-W 350 XC-F 2014 350 XC-F 2015 350 XC-F 2016 350 XC-F 2017 350 XC-F 2018 350 XCF-W 2014 350 XCF-W 2015 350 XCF-W 2016 350 XCF-W Six Days Supermoto / Dual Sport Travel Big Dual Sport Enduro 690 Duke 690 Duke R Naked Big Touring	
	Tagliandi <input type="checkbox"/>	Riparazione <input checked="" type="checkbox"/>
		optional <input type="checkbox"/>

7932900600 Vite cava	
  7932900600	Descrizione / esempio di impiego Vite cava per utensile di controllo della pressione, per controllare la pressione dell'olio da utilizzare con 61029094000 utilizzato nel modello 350 SX-F 2017 350 SX-F 2018 250 SX-F 2017 250 SX-F 2018 250 EXC-F 2017 250 EXC-F 2018 250 EXC-F 2019 250 EXC-F Six Days 2017 250 EXC-F Six Days 2018 250 EXC-F Six Days 2019 350 EXC-F 2017 350 EXC-F 2018 350 EXC-F 2019

79329006000 Vite cava			
	350 EXC-F Six Days 2017		
	350 EXC-F Six Days 2018		
	350 EXC-F Six Days 2019		
	Freeride 250 F		
	Freeride 350 2016		
	Freeride 350 2017		
	250 XC-F 2017		
	250 XC-F 2018		
	350 XC-F 2017		
	350 XC-F 2018		
	Tagliandi <input type="checkbox"/>	Riparazione <input checked="" type="checkbox"/>	optional <input type="checkbox"/>

79429094000 Adattatore pressione dell'olio	
 <p>79429094000</p>	<p>Descrizione / esempio di impiego</p> <p>Adattatore per l'utensile di controllo della pressione, per controllare la pressione dell'olio</p> <p style="text-align: right;">da utilizzare con 61029094000</p> <p>utilizzato nel modello</p> <p>350 SX-F 2019</p> <p>350 SX-F 2020</p> <p>450 SX-F Factory Edition US 2015</p> <p>450 SX-F 2016</p> <p>450 SX-F 2017</p> <p>450 SX-F 2018</p> <p>450 SX-F 2019</p> <p>450 SX-F 2020</p> <p>250 SX-F 2019</p> <p>250 SX-F 2020</p> <p>250 EXC-F 2020</p> <p>250 EXC-F Six Days 2020</p> <p>350 EXC-F 2020</p> <p>350 EXC-F Six Days 2020</p> <p>450 EXC 2017</p> <p>450 EXC 2018</p> <p>450 EXC 2019</p> <p>450 EXC 2020</p> <p>450 EXC Six Days 2017</p> <p>450 EXC Six Days 2018</p> <p>450 EXC Six Days 2019</p> <p>450 EXC Six Days 2020</p> <p>500 EXC 2017</p> <p>500 EXC 2018</p> <p>500 EXC 2019</p> <p>500 EXC 2020</p> <p>500 EXC Six Days 2017</p> <p>500 EXC Six Days 2018</p> <p>500 EXC Six Days 2019</p> <p>500 EXC Six Days 2020</p> <p>250 XC-F 2019</p> <p>250 XC-F 2020</p> <p>350 XC-F 2019</p> <p>350 XC-F 2020</p>

79429094000 Adattatore pressione dell'olio		
	350 XCF-W 2020 450 XC-F 2016 450 XC-F 2017 450 XC-F 2018 450 XC-F 2019 450 XC-F 2020 500 XC-W 2020	
	Tagliandi <input type="checkbox"/>	Riparazione <input checked="" type="checkbox"/> optional <input type="checkbox"/>

90129094000 Adattatore pressione dell'olio	
 <p>90129094000</p>	<p>Descrizione / esempio di impiego</p> <p>Adattatore per l'utensile di controllo della pressione, per controllare la pressione dell'olio</p> <p style="text-align: right;">da utilizzare con 61029094000</p> <p>utilizzato nel modello</p> <p>Travel Small</p> <p>125 Duke 2016 125 Duke 2017 125 Duke 2018 125 Duke 2019 125 Duke 2020 200 Duke 2016 200 Duke 2017 200 Duke 2018 200 Duke 2019 200 Duke 2020 250 Duke 2016 250 Duke 2017 250 Duke 2018 250 Duke 2019 250 Duke 2020 390 Duke 2016 390 Duke 2017 390 Duke 2018 390 Duke 2019 390 Duke 2020 RC 125 2016 RC 125 2017 RC 125 2018 RC 125 2019 RC 125 2020 RC 200 2016 RC 200 2017 RC 200 2018 RC 200 2019 RC 200 2020 RC 250 2016 RC 250 2017 RC 390 2016 RC 390 2017</p>

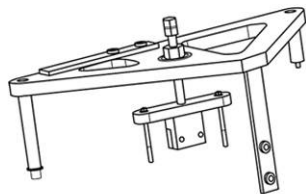
90129094000 Adattatore pressione dell'olio			
	RC 390 2018		
	RC 390 2019		
	RC 390 2020		
	Tagliandi <input type="checkbox"/>	Riparazione <input checked="" type="checkbox"/>	optional <input type="checkbox"/>

## 8.1 Panoramica

M01916-01

Dispositivo di sollevamento (70029002044) (📖 Pag. 85)

### 70029002044 Dispositivo di sollevamento



70029002044

Descrizione / esempio di impiego

Attrezzo per rimuovere componenti (statore con relativo coperchio)

utilizzato nel modello

Freeride E-Ride

Supermoto E-Ride

Tagliandi



Riparazione



optional



## 8.2 Panoramica parete degli attrezzi

M01916-01

Estrattore per cuscinetti (15112017000) (📖 Pag. 86)

Inserto per estrattore cuscinetti (15112018000) (📖 Pag. 86)

Inserto per estrattore cuscinetti (15112018100) (📖 Pag. 86)

Estrattore (45229048000) (📖 Pag. 87)

Estrattore (46129021000) (📖 Pag. 87)

Estrattore (54629009044) (📖 Pag. 88)

Estrattore (58012009000) (📖 Pag. 88)

Estrattore (58429009000) (📖 Pag. 89)

Estrattore (58429037031) (📖 Pag. 89)

Estrattore (58429037037) (📖 Pag. 89)

Estrattore (58429037040) (📖 Pag. 89)

Estrattore (58429037043) (📖 Pag. 90)

Estrattore (59029033000) (📖 Pag. 92)

Inserto per estrattore cuscinetti (60029018000) (📖 Pag. 92)

Estrattore (60029033000) (📖 Pag. 92)

Estrattore (61029010000) (📖 Pag. 93)

Estrattore (61229010000) (📖 Pag. 93)

Bracci estrattore (61229017000) (📖 Pag. 94)

Estrattore (61229020000) (📖 Pag. 94)

Estrattore (61329005000) (📖 Pag. 94)

Estrattore (75029021000) (📖 Pag. 94)

Estrattore (75029048100) (📖 Pag. 95)

Estrattore (77229001044) (📖 Pag. 95)

Estrattore (77229048000) (📖 Pag. 95)

Estrattore (78029033100) (📖 Pag. 96)

Estrattore (79229032044) (📖 Pag. 96)

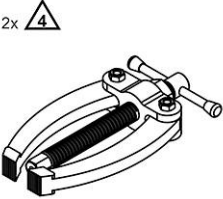

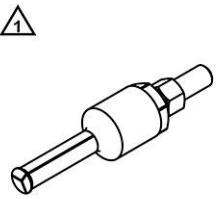

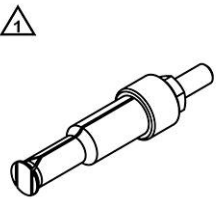

Estrattore (79229048000) (📖 Pag. 97)

Estrattore (90129009000) (📖 Pag. 98)

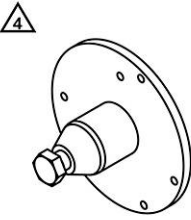
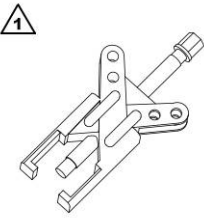
Estrattore (90129018000) (📖 Pag. 99)

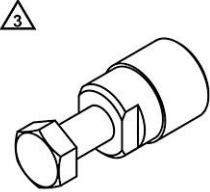
Estrattore (90129048100) (📖 Pag. 99)

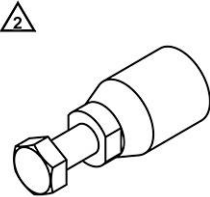
Estrattore (90229009000) (📖 Pag. 99)


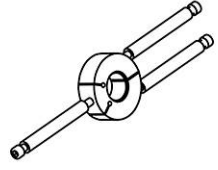
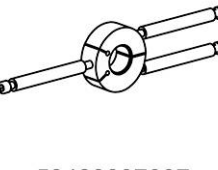
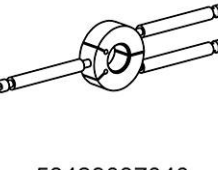
15112017000 Estrattore per cuscinetti			
 <p>2x </p> <p>15112017000</p>	<p>Descrizione / esempio di impiego</p> <p>Attrezzo per lo smontaggio dei cuscinetti dal carter</p>		
	<p>utilizzato nel modello</p> <p>Mini MX Electro</p> <p>450 SX-F</p> <p>450 EXC</p> <p>450 EXC Six Days</p> <p>450 EXC Factory Edition</p> <p>Enduro E3 4 stroke</p> <p>450 XC-F</p> <p>450 XC-W</p> <p>Cross Country E3 4 stroke</p> <p>Supermoto Competition</p> <p>Supermoto / Dual Sport</p> <p>Travel Mid</p> <p>Travel Big</p> <p>Dual Sport Enduro</p> <p>Naked Mid</p> <p>Naked Big</p> <p>Super Bike Big</p> <p>Touring</p>	<p>i relativi utensili / articoli sono</p> <p>15112018000</p> <p>15112018100</p> <p>60029018000</p>	
<p>Tagliandi <input type="checkbox"/></p>		<p>Riparazione <input checked="" type="checkbox"/></p>	<p>optional <input type="checkbox"/></p>
15112018000 Insetto per estrattore cuscinetti			
 <p></p> <p>15112018000</p>	<p>Descrizione / esempio di impiego</p> <p>Attrezzo per lo smontaggio dei cuscinetti dal carter</p>		
	<p>Dati tecnici</p> <p>12 ... 16 mm</p> <p>utilizzato nel modello</p> <p>Travel Mid</p> <p>790 Duke</p> <p>890 Duke R</p>	<p>da utilizzare con</p> <p>15112017000</p>	
<p>Tagliandi <input type="checkbox"/></p>		<p>Riparazione <input checked="" type="checkbox"/></p>	<p>optional <input type="checkbox"/></p>
15112018100 Insetto per estrattore cuscinetti			
 <p></p> <p>15112018100</p>	<p>Descrizione / esempio di impiego</p> <p>Attrezzo per lo smontaggio dei cuscinetti dal carter</p>		
	<p>Dati tecnici</p> <p>18 ... 23 mm</p> <p>utilizzato nel modello</p> <p>Mini MX Electro</p> <p>450 SX-F</p> <p>450 EXC</p> <p>450 EXC Six Days</p> <p>450 EXC Factory Edition</p> <p>Enduro E3 4 stroke</p> <p>450 XC-F</p> <p>450 XC-W</p> <p>Cross Country E3 4 stroke</p> <p>Supermoto Competition</p> <p>Supermoto / Dual Sport</p> <p>1050 Adventure</p>	<p>da utilizzare con</p> <p>15112017000</p>	



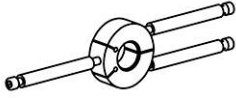
15112018100 Insetto per estrattore cuscinetti			
	1090 Adventure 1090 Adventure R 1090 Adventure S 1290 Super Adventure 1290 Super Adventure T 1290 Super Adventure S 1290 Super Adventure R Dual Sport Enduro 690 Duke 690 Duke R Naked Big Touring		
	Tagliandi <input type="checkbox"/>	Riparazione <input checked="" type="checkbox"/>	optional <input type="checkbox"/>
45229048000 Estrattore			
 <p>45229048000</p>	Descrizione / esempio di impiego Attrezzo per separare i componenti (semicarter)		
	utilizzato nel modello 50 SX 50 SX Mini 50 SXS 50 SXS Mini 65 SX	Tagliandi <input type="checkbox"/>	Riparazione <input checked="" type="checkbox"/>
46129021000 Estrattore			
 <p>46129021000</p>	Descrizione / esempio di impiego Attrezzo per staccare i componenti (ingranaggio dell'albero primario, bussola albero primario, rotore)		
	utilizzato nel modello 50 SX 50 SX Mini 50 SXS 50 SXS Mini 350 SX-F MX2 4 stroke Enduro E1 4 stroke 350 EXC-F 2017 350 EXC-F 2018 350 EXC-F 2019 350 EXC-F 2020 350 EXC-F Six Days 2017 350 EXC-F Six Days 2018 350 EXC-F Six Days 2019 350 EXC-F Six Days 2020 Freeride 250 F Cross Country E1 4 stroke 350 XC-F 350 XCF-W 2020	Tagliandi <input type="checkbox"/>	Riparazione <input checked="" type="checkbox"/>

54629009044 Estrattore		
 <p>54629009044</p>	Descrizione / esempio di impiego Attrezzo per staccare i componenti (rotore)	
	utilizzato nel modello 65 SX 85 SX MX1 2 stroke MX2 2 stroke Enduro E1 2 stroke 150 XC	
Tagliandi	<input type="checkbox"/>	Riparazione <input checked="" type="checkbox"/>
		optional <input type="checkbox"/>

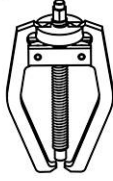
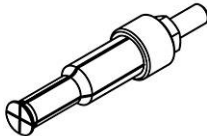
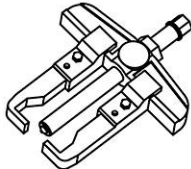
58012009000 Estrattore		
 <p>58012009000</p>	Descrizione / esempio di impiego Attrezzo per staccare i componenti (rotore)	
	utilizzato nel modello 350 SX-F 2014 350 SX-F 2015 450 SX-F 2014 450 SX-F EU 2015 450 SX-F US 2015 250 SX-F 2014 250 SX-F EU 2015 250 SX-F US 2015 Enduro E1 4 stroke Enduro E2 Enduro E3 Freeride Dual Sport 125 XC-W 150 XC-W 250 XC-F 2014 250 XC-F 2015 250 XCF-W Cross Country E2 2 stroke 350 XC-F 2014 350 XC-F 2015 350 XCF-W 350 XCF-W Six Days 450 XC-F 2014 450 XC-F 2015 450 XC-W Cross Country E3 Supermoto Competition	
Tagliandi	<input type="checkbox"/>	Riparazione <input checked="" type="checkbox"/>
		optional <input type="checkbox"/>

58429009000 Estrattore			
 <p>58429009000</p>	Descrizione / esempio di impiego Attrezzo per staccare i componenti (rotore)		
	utilizzato nel modello Supermoto / Dual Sport Dual Sport Enduro 690 Duke 690 Duke R		
Tagliandi	<input type="checkbox"/>	Riparazione	<input checked="" type="checkbox"/>
		optional	<input type="checkbox"/>
58429037031 Estrattore			
 <p>58429037031</p>	Descrizione / esempio di impiego Attrezzo per rimuovere componenti (anello interno del cuscinetto dell'albero motore)		
	Dati tecnici Diametro interno: 31,5 mm utilizzato nel modello 85 SX		
Tagliandi	<input type="checkbox"/>	Riparazione	<input checked="" type="checkbox"/>
		optional	<input type="checkbox"/>
58429037037 Estrattore			
 <p>58429037037</p>	Descrizione / esempio di impiego Attrezzo per rimuovere componenti (anello interno del cuscinetto dell'albero motore)		
	Dati tecnici Diametro interno: 37,5 mm utilizzato nel modello 150 SX 350 SX-F MX2 Enduro E1 150 EXC 200 EXC 350 EXC-F 350 EXC-F Six Days 350 EXC-F Factory Edition Freeride Dual Sport 4 stroke Cross Country E1 200 XC-W 350 XC-F 350 XCF-W 350 XCF-W Six Days		
Tagliandi	<input type="checkbox"/>	Riparazione	<input checked="" type="checkbox"/>
		optional	<input type="checkbox"/>
58429037040 Estrattore			
 <p>58429037040</p>	Descrizione / esempio di impiego Attrezzo per rimuovere componenti (anello interno del cuscinetto dell'albero motore)		
	Dati tecnici Diametro interno: 40,4 mm utilizzato nel modello 250 SX 2014 250 SX 2015 250 SX 2016 250 EXC 2014		

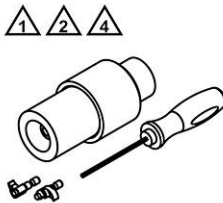
58429037040 Estrattore			
	250 EXC 2015		
	250 EXC 2016		
	250 EXC Six Days 2014		
	250 EXC Six Days 2015		
	250 EXC Six Days 2016		
	250 EXC Factory Edition		
	300 EXC 2014		
	300 EXC 2015		
	300 EXC 2016		
	300 EXC Six Days 2014		
	300 EXC Six Days 2015		
	300 EXC Six Days 2016		
	300 EXC Factory Edition		
	Freeride Dual Sport 2 stroke		
	250 XC-W 2014		
	250 XC-W 2015		
	250 XC-W 2016		
	250 XC 2014		
	250 XC 2015		
	250 XC 2016		
	300 XC 2014		
	300 XC 2015		
	300 XC 2016		
	300 XC-W 2014		
	300 XC-W 2015		
	300 XC-W 2016		
	300 XC-W Six Days 2014		
	300 XC-W Six Days 2015		
	300 XC-W Six Days 2016		
	Tagliandi	<input type="checkbox"/>	Riparazione
			<input checked="" type="checkbox"/>
			optional
		<input type="checkbox"/>	

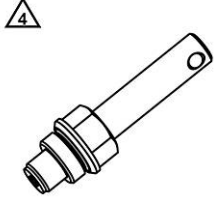
58429037043 Estrattore	
 <p>58429037043</p>	<p>Descrizione / esempio di impiego                      Attrezzo per rimuovere componenti (anello interno del cuscinetto dell'albero motore)</p> <p>Dati tecnici                      Diametro interno: 43,9 mm                      utilizzato nel modello</p> <p>250 SX 2017                      250 SX 2018                      250 SX 2019                      250 SX 2020                      450 SX-F Factory Edition US 2015                      450 SX-F 2016                      450 SX-F 2017                      450 SX-F 2018                      450 SX-F 2019                      450 SX-F 2020                      250 EXC 2017                      250 EXC 2018                      250 EXC 2019                      250 EXC 2020                      250 EXC Six Days 2017                      250 EXC Six Days 2018</p>


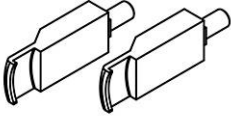



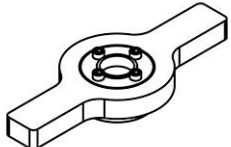

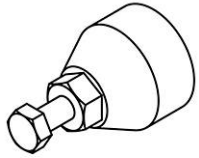
58429037043 Estrattore	
	250 EXC Six Days 2019
	250 EXC Six Days 2020
	450 EXC 2017
	450 EXC 2018
	450 EXC 2019
	450 EXC 2020
	450 EXC Six Days 2017
	450 EXC Six Days 2018
	450 EXC Six Days 2019
	450 EXC Six Days 2020
	300 EXC 2017
	300 EXC 2018
	300 EXC 2019
	300 EXC 2020
	300 EXC Six Days 2017
	300 EXC Six Days 2018
	300 EXC Six Days 2019
	300 EXC Six Days 2020
	500 EXC 2017
	500 EXC 2018
	500 EXC 2019
	500 EXC 2020
	500 EXC Six Days 2017
	500 EXC Six Days 2018
	500 EXC Six Days 2019
	500 EXC Six Days 2020
	250 XC-W 2017
	250 XC-W 2018
	250 XC-W 2019
	250 XC-W 2020
	250 XC 2017
	250 XC 2018
	250 XC 2019
	250 XC 2020
	450 XC-F 2016
	450 XC-F 2017
	450 XC-F 2018
	450 XC-F 2019
	450 XC-F 2020
	300 XC 2017
	300 XC 2018
	300 XC 2019
	300 XC 2020
	300 XC-W 2017
	300 XC-W 2018
	300 XC-W 2019
	300 XC-W 2020
	300 XC-W Six Days 2017
	300 XC-W Six Days 2018
	300 XC-W Six Days 2019
	300 XC-W Six Days 2020
	500 XC-W 2020
	Supermoto / Dual Sport

58429037043 Estrattore			
		Dual Sport Enduro	
		690 Duke	
		690 Duke R	
		Tagliandi <input type="checkbox"/>	Riparazione <input checked="" type="checkbox"/>
		optional <input type="checkbox"/>	
59029033000 Estrattore			
 <p>59029033000</p>		Descrizione / esempio di impiego Attrezzo per staccare i componenti (pignone della catena di distribuzione)	
		utilizzato nel modello 690 SMC R 2014 690 SMC R 2015 690 SMC R 2016 690 SMC R 2017 690 Enduro R 2014 690 Enduro R 2015 690 Enduro R 2016 690 Enduro R 2017 690 Enduro R 2018 690 Duke 2014 690 Duke 2015 690 Duke R 2014 690 Duke R 2015	
		Tagliandi <input type="checkbox"/>	Riparazione <input checked="" type="checkbox"/>
		optional <input type="checkbox"/>	
60029018000 Insetto per estrattore cuscinetti			
 <p>60029018000</p>		Descrizione / esempio di impiego Attrezzo per lo smontaggio dei cuscinetti dal carter	
		Dati tecnici <span style="float: right;">da utilizzare con</span> 23 ... 28 mm <span style="float: right;">15112017000</span> utilizzato nel modello Travel Big Naked Big Super Bike Big Touring	
		Tagliandi <input type="checkbox"/>	Riparazione <input checked="" type="checkbox"/>
		optional <input type="checkbox"/>	
60029033000 Estrattore			
 <p>60029033000</p>		Descrizione / esempio di impiego Attrezzo per staccare i componenti (pignone della catena di distribuzione)	
		utilizzato nel modello 450 SX-F 2014 450 SX-F EU 2015 450 SX-F US 2015 450 SX-F Factory Edition US 2018 450 SX-F 2019 450 SX-F 2020 450 EXC 2014 450 EXC 2015 450 EXC 2016 450 EXC 2019 450 EXC 2020 450 EXC Six Days 2014	

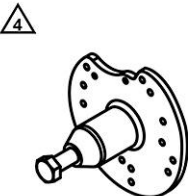
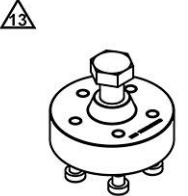
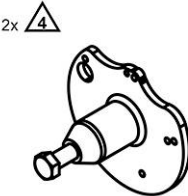
60029033000 Estrattore			
	450 EXC Six Days 2015 450 EXC Six Days 2016 450 EXC Six Days 2019 450 EXC Six Days 2020 450 EXC Factory Edition 500 EXC 2014 500 EXC 2015 500 EXC 2016 500 EXC 2019 500 EXC 2020 500 EXC Six Days 2014 500 EXC Six Days 2015 500 EXC Six Days 2016 500 EXC Six Days 2019 500 EXC Six Days 2020 450 XC-F 2014 450 XC-F 2015 450 XC-F 2019 450 XC-F 2020 450 XC-W Cross Country E3 4 stroke Supermoto Competition		
	Tagliandi	<input type="checkbox"/>	Riparazione
		optional	<input type="checkbox"/>

61029010000 Estrattore			
 <p>61029010000</p>	Descrizione / esempio di impiego Attrezzo per sostituire le gomme ammortizzatrici sul mozzo posteriore (cerchi in alluminio)		
	utilizzato nel modello Super Bike Big	Tagliandi	<input type="checkbox"/>
		optional	<input type="checkbox"/>

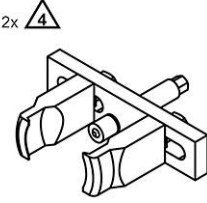
61229010000 Estrattore			
 <p>61229010000</p>	Descrizione / esempio di impiego Attrezzo per staccare i componenti (coperchio dell'alternatore)		
	utilizzato nel modello Travel Mid Travel Big 790 Duke 890 Duke R Naked Big Super Bike Big Touring	Tagliandi	<input type="checkbox"/>
		optional	<input type="checkbox"/>

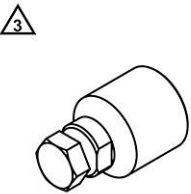
61229017000 Bracci estrattore		
<p>2x </p>  <p>61229017000</p>	<p>Descrizione / esempio di impiego</p> <p>Bracci estrattore per staccare i componenti (ingranaggio dell'albero primario, ruota motrice dell'albero di equilibratura)</p>	<p>da utilizzare con 78029033100</p> <p>utilizzato nel modello</p> <p>Travel Big Naked Big Super Bike Big Touring</p>
	<p>Tagliandi <input type="checkbox"/></p>	<p>Riparazione <input checked="" type="checkbox"/> optional <input type="checkbox"/></p>
61229020000 Estrattore		
<p></p>  <p>61229020000</p>	<p>Descrizione / esempio di impiego</p> <p>Attrezzo per staccare i componenti (anelli interni del cuscinetto dell'albero di equilibratura)</p>	<p>utilizzato nel modello</p> <p>1190 Adventure 1190 Adventure R Super Bike Big</p>
	<p>Tagliandi <input type="checkbox"/></p>	<p>Riparazione <input checked="" type="checkbox"/> optional <input type="checkbox"/></p>
61329005000 Estrattore		
<p></p>  <p>61329005000</p>	<p>Descrizione / esempio di impiego</p> <p>Attrezzo per staccare i componenti (cuscinetti cannotto sterzo)</p>	<p>utilizzato nel modello</p> <p>1290 Super Duke R 2014 1290 Super Duke R 2015 1290 Super Duke R 2016 1290 Super Duke R Special Edition</p>
	<p>Tagliandi <input type="checkbox"/></p>	<p>Riparazione <input checked="" type="checkbox"/> optional <input type="checkbox"/></p>
75029021000 Estrattore		
<p></p>  <p>75029021000</p>	<p>Descrizione / esempio di impiego</p> <p>Attrezzo per rimuovere componenti (ingranaggio albero primario)</p>	<p>utilizzato nel modello</p> <p>450 SX-F 450 EXC 450 EXC Six Days 450 EXC Factory Edition Enduro E3 4 stroke 450 XC-F 450 XC-W Cross Country E3 4 stroke Supermoto Competition Supermoto / Dual Sport Travel Mid Travel Big Dual Sport Enduro Naked Mid</p>



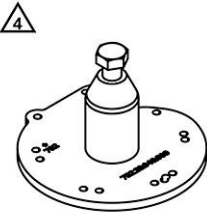
75029021000 Estrattore			
	Naked Big Super Bike Big Touring		
	Tagliandi <input type="checkbox"/>	Riparazione <input checked="" type="checkbox"/>	optional <input type="checkbox"/>
75029048100 Estrattore			
 <p>75029048100</p>	Descrizione / esempio di impiego Attrezzo per separare i componenti (semicarcter)		
	utilizzato nel modello Supermoto / Dual Sport Dual Sport Enduro 690 Duke 690 Duke R	Tagliandi <input type="checkbox"/>	Riparazione <input checked="" type="checkbox"/>
77229001044 Estrattore			
 <p>77229001044</p>	Descrizione / esempio di impiego Attrezzo per staccare i componenti (ingranaggio dell'albero a camme)		
	utilizzato nel modello 350 SX-F 2014 350 SX-F 2015 350 EXC-F 2014 350 EXC-F 2015 350 EXC-F 2016 350 EXC-F Six Days 2014 350 EXC-F Six Days 2015 350 EXC-F Six Days 2016 350 EXC-F Factory Edition Freeride 350 350 XC-F 2014 350 XC-F 2015 350 XCF-W 2014 350 XCF-W 2015 350 XCF-W 2016 350 XCF-W Six Days	Tagliandi <input type="checkbox"/>	Riparazione <input checked="" type="checkbox"/>
77229048000 Estrattore			
 <p>77229048000</p>	Descrizione / esempio di impiego Attrezzo per separare i componenti (semicarcter)		
	utilizzato nel modello 350 SX-F 2014 350 SX-F 2015 250 EXC-F 2014 250 EXC-F 2015 250 EXC-F 2016 250 EXC-F Six Days 2014 250 EXC-F Six Days 2015 250 EXC-F Six Days 2016 250 EXC-F Factory Edition 350 EXC-F 2014		

77229048000 Estrattore		
	350 EXC-F 2015 350 EXC-F 2016 350 EXC-F Six Days 2014 350 EXC-F Six Days 2015 350 EXC-F Six Days 2016 350 EXC-F Factory Edition Freeride 350 250 XCF-W 350 XC-F 2014 350 XC-F 2015 350 XCF-W 2014 350 XCF-W 2015 350 XCF-W 2016 350 XCF-W Six Days	
	Tagliandi <input type="checkbox"/>	Riparazione <input checked="" type="checkbox"/>
		optional <input type="checkbox"/>


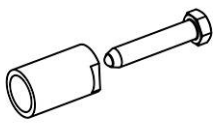
78029033100 Estrattore		
 <p>78029033100</p>	Descrizione / esempio di impiego Attrezzo per staccare componenti (ingranaggio dell'albero primario, ruota motrice dell'albero di equilibratura)	
	utilizzato nel modello Travel Big Naked Big Super Bike Big Touring	i relativi utensili / articoli sono 61229017000
	Tagliandi <input type="checkbox"/>	Riparazione <input checked="" type="checkbox"/>
		optional <input type="checkbox"/>

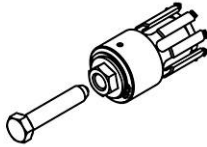
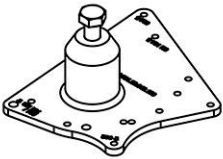

79229032044 Estrattore		
 <p>79229032044</p>	Descrizione / esempio di impiego Attrezzo per staccare i componenti (rotore)	
	utilizzato nel modello 350 SX-F 2016 350 SX-F 2017 350 SX-F 2018 350 SX-F 2019 350 SX-F 2020 450 SX-F Factory Edition US 2015 450 SX-F 2016 450 SX-F 2017 450 SX-F 2018 450 SX-F 2019 450 SX-F 2020 250 SX-F Factory Edition US 2015 250 SX-F 2016 250 SX-F 2017 250 SX-F 2018 250 SX-F 2019 250 SX-F 2020 250 XC-F 2016 250 XC-F 2017 250 XC-F 2018 250 XC-F 2019	

79229032044 Estrattore			
	250 XC-F 2020		
	350 XC-F 2016		
	350 XC-F 2017		
	350 XC-F 2018		
	350 XC-F 2019		
	350 XC-F 2020		
	450 XC-F 2016		
	450 XC-F 2017		
	450 XC-F 2018		
	450 XC-F 2019		
450 XC-F 2020			
Tagliandi	<input type="checkbox"/>	Riparazione	<input checked="" type="checkbox"/>
		optional	<input type="checkbox"/>

79229048000 Estrattore	
 <p>79229048000</p>	<p>Descrizione / esempio di impiego</p> <p>Attrezzo per separare i componenti (semicarter)</p> <p>utilizzato nel modello</p> <p>350 SX-F 2016</p> <p>350 SX-F 2017</p> <p>350 SX-F 2018</p> <p>350 SX-F 2019</p> <p>350 SX-F 2020</p> <p>450 SX-F Factory Edition US 2015</p> <p>450 SX-F 2016</p> <p>450 SX-F 2017</p> <p>450 SX-F 2018</p> <p>450 SX-F 2019</p> <p>450 SX-F 2020</p> <p>250 SX-F Factory Edition US 2015</p> <p>250 SX-F 2016</p> <p>250 SX-F 2017</p> <p>250 SX-F 2018</p> <p>250 SX-F 2019</p> <p>250 SX-F 2020</p> <p>250 EXC-F 2017</p> <p>250 EXC-F 2018</p> <p>250 EXC-F 2019</p> <p>250 EXC-F 2020</p> <p>250 EXC-F Six Days 2017</p> <p>250 EXC-F Six Days 2018</p> <p>250 EXC-F Six Days 2019</p> <p>250 EXC-F Six Days 2020</p> <p>350 EXC-F 2017</p> <p>350 EXC-F 2018</p> <p>350 EXC-F 2019</p> <p>350 EXC-F 2020</p> <p>350 EXC-F Six Days 2017</p> <p>350 EXC-F Six Days 2018</p> <p>350 EXC-F Six Days 2019</p> <p>350 EXC-F Six Days 2020</p> <p>450 EXC 2017</p> <p>450 EXC 2018</p>

79229048000 Estrattore		
	450 EXC 2019 450 EXC 2020 450 EXC Six Days 2017 450 EXC Six Days 2018 450 EXC Six Days 2019 450 EXC Six Days 2020 500 EXC 2017 500 EXC 2018 500 EXC 2019 500 EXC 2020 500 EXC Six Days 2017 500 EXC Six Days 2018 500 EXC Six Days 2019 500 EXC Six Days 2020 Freeride 250 F 250 XC-F 2016 250 XC-F 2017 250 XC-F 2018 250 XC-F 2019 250 XC-F 2020 350 XC-F 2016 350 XC-F 2017 350 XC-F 2018 350 XC-F 2019 350 XC-F 2020 350 XCF-W 2020 450 XC-F 2016 450 XC-F 2017 450 XC-F 2018 450 XC-F 2019 450 XC-F 2020 500 XC-W 2020	
	Tagliandi <input type="checkbox"/>	Riparazione <input checked="" type="checkbox"/>
		optional <input type="checkbox"/>







90129009000 Estrattore		
    90129009000	Descrizione / esempio di impiego Attrezzo per staccare i componenti (rotore)	
	utilizzato nel modello 125 Duke 2017 125 Duke 2018 125 Duke 2019 125 Duke 2020 200 Duke RC 125 2016 RC 125 2017 RC 125 2018 RC 125 2019 RC 125 2020 RC 200	
	Tagliandi <input type="checkbox"/>	Riparazione <input checked="" type="checkbox"/>
		optional <input type="checkbox"/>

90129018000 Estrattore		
 <p>13</p> <p>90129018000</p>	<p>Descrizione / esempio di impiego</p> <p>Attrezzo per rimuovere componenti (cuscinetto di banco)</p> <p>utilizzato nel modello</p> <p>125 Duke 200 Duke RC 125 RC 200</p>	<p>Tagliandi <input type="checkbox"/></p> <p>Riparazione <input checked="" type="checkbox"/></p> <p>optional <input type="checkbox"/></p>
90129048100 Estrattore		
 <p>2x 4</p> <p>90129048100</p>	<p>Descrizione / esempio di impiego</p> <p>Attrezzo per separare i componenti (semicarterm, per estrarre l'albero motore)</p> <p>utilizzato nel modello</p> <p>450 SX-F 2014 450 SX-F EU 2015 450 SX-F US 2015 450 EXC 2014 450 EXC 2015 450 EXC 2016 450 EXC Six Days 2014 450 EXC Six Days 2015 450 EXC Six Days 2016 450 EXC Factory Edition 500 EXC 2014 500 EXC 2015 500 EXC 2016 500 EXC Six Days 2014 500 EXC Six Days 2015 500 EXC Six Days 2016 450 XC-F 2014 450 XC-F 2015 450 XC-W 500 XC-W 2014 500 XC-W 2015 500 XC-W 2016 Travel Small Naked Small Super Bike Small</p>	<p>Tagliandi <input type="checkbox"/></p> <p>Riparazione <input checked="" type="checkbox"/></p> <p>optional <input type="checkbox"/></p>
90229009000 Estrattore		
 <p>2</p> <p>90229009000</p>	<p>Descrizione / esempio di impiego</p> <p>Attrezzo per staccare i componenti (rotore)</p> <p>utilizzato nel modello</p> <p>Travel Small 125 Duke 2014 125 Duke 2015 250 Duke</p>	

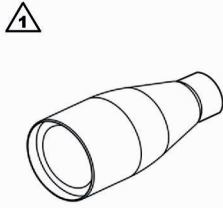
90229009000 Estrattore			
	390 Duke		
	RC 250		
	RC 390		
	Tagliandi <input type="checkbox"/>	Riparazione <input checked="" type="checkbox"/>	optional <input type="checkbox"/>

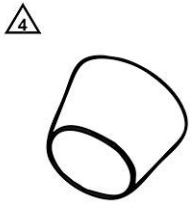
## 9.1 Panoramica parete degli attrezzi

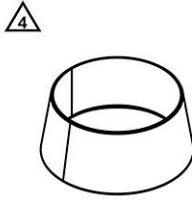
M01916-01	Protezione (45229090000) (📄 Pag. 101)
	Protezione (46229090000) (📄 Pag. 101)
	Protezione (58529005000) (📄 Pag. 101)
	Protezione (61229005100) (📄 Pag. 102)
	Manicotto protettivo (75029080000) (📄 Pag. 102)
	Manicotto protettivo (75029080050) (📄 Pag. 102)
	Protezione (75029090000) (📄 Pag. 103)
	Manicotto protettivo (77229005000) (📄 Pag. 103)
	Protezione (77229031000) (📄 Pag. 103)
	Protezione (78029005000) (📄 Pag. 104)
Protezione (90129005000) (📄 Pag. 104)	
Protezione (90129019000) (📄 Pag. 104)	

45229090000 Protezione			
  45229090000	Descrizione / esempio di impiego Attrezzo per proteggere componenti (nel separare i semicarter)		
	utilizzato nel modello 50 SX 50 SX Mini 50 SXS 50 SXS Mini		
Tagliandi	<input type="checkbox"/>	Riparazione	<input checked="" type="checkbox"/>
		optional	<input type="checkbox"/>
46229090000 Protezione			
  46229090000	Descrizione / esempio di impiego Attrezzo per proteggere componenti (nel separare i semicarter)		
	utilizzato nel modello 65 SX 85 SX 2014 85 SX 2015 85 SX 2016 85 SX 2017		
Tagliandi	<input type="checkbox"/>	Riparazione	<input checked="" type="checkbox"/>
		optional	<input type="checkbox"/>
58529005000 Protezione			
  58529005000	Descrizione / esempio di impiego Attrezzo per proteggere componenti (montaggio albero motore e albero di equilibratura)		
	utilizzato nel modello 690 SMC R 2014 690 SMC R 2015 690 SMC R 2016 690 SMC R 2017 690 Enduro R 2014 690 Enduro R 2015 690 Enduro R 2016 690 Enduro R 2017 690 Enduro R 2018 690 Duke 2014		

58529005000 Protezione			
	690 Duke 2015 690 Duke 2016 690 Duke 2017 690 Duke R		
	Tagliandi <input type="checkbox"/>	Riparazione <input checked="" type="checkbox"/>	optional <input type="checkbox"/>


61229005100 Protezione			
 <p>61229005100</p>	Descrizione / esempio di impiego Attrezzo per proteggere componenti (montaggio coperchio frizione)		
	utilizzato nel modello 690 SMC R 2019 690 SMC R 2020 1190 Adventure 1190 Adventure R 690 Enduro R 2019 690 Enduro R 2020 690 Duke 2018 690 Duke 2019 1290 Super Duke R 2014 1290 Super Duke R 2015 1290 Super Duke R 2016 Super Bike Big		
	Tagliandi <input type="checkbox"/>	Riparazione <input checked="" type="checkbox"/>	optional <input type="checkbox"/>


75029080000 Manicotto protettivo			
 <p>75029080000</p>	Descrizione / esempio di impiego Attrezzo per proteggere componenti (montaggio albero motore, albero di equilibratura e carter motore)		
	utilizzato nel modello Supermoto / Dual Sport Dual Sport Enduro 690 Duke 690 Duke R		
	Tagliandi <input type="checkbox"/>	Riparazione <input checked="" type="checkbox"/>	optional <input type="checkbox"/>

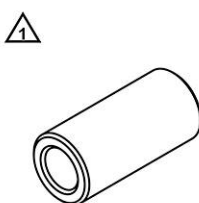
75029080050 Manicotto protettivo			
 <p>75029080050</p>	Descrizione / esempio di impiego Attrezzo per proteggere componenti (montaggio albero motore e albero di equilibratura)		
	utilizzato nel modello 690 SMC R 2014 690 SMC R 2015 690 SMC R 2016 690 SMC R 2017 690 Enduro R 2014 690 Enduro R 2015 690 Enduro R 2016 690 Enduro R 2017 690 Enduro R 2018 690 Duke 2014		









75029080050 Manicotto protettivo			
	690 Duke 2015 690 Duke R 2014 690 Duke R 2015		
	Tagliandi	<input type="checkbox"/>	Riparazione
		<input checked="" type="checkbox"/>	optional
		<input type="checkbox"/>	<input type="checkbox"/>

75029090000 Protezione			
 <p>75029090000</p>	Descrizione / esempio di impiego Attrezzo per proteggere componenti (smontaggio ingranaggio albero primario)		
	utilizzato nel modello MX1 4 stroke MX2 4 stroke Enduro E1 4 stroke Enduro E2 4 stroke Enduro E3 4 stroke Freeride Dual Sport 4 stroke Cross Country E1 4 stroke Cross Country E2 4 stroke Cross Country E3 4 stroke Supermoto Competition Supermoto / Dual Sport Dual Sport Enduro 690 Duke 690 Duke R		
	Tagliandi	<input type="checkbox"/>	Riparazione
		<input checked="" type="checkbox"/>	optional
		<input type="checkbox"/>	<input type="checkbox"/>

77229005000 Manicotto protettivo			
 <p>77229005000</p>	Descrizione / esempio di impiego Attrezzo per proteggere componenti (montaggio carter motore sinistro)		
	utilizzato nel modello Freeride 350		
	Tagliandi	<input type="checkbox"/>	Riparazione
		<input checked="" type="checkbox"/>	optional
		<input type="checkbox"/>	<input type="checkbox"/>

77229031000 Protezione			
 <p>77229031000</p>	Descrizione / esempio di impiego Attrezzo per proteggere componenti (smontaggio ruota motrice dell'albero di equilibratura)		
	utilizzato nel modello 350 SX-F MX2 4 stroke Enduro E1 4 stroke 350 EXC-F 350 EXC-F Six Days 350 EXC-F Factory Edition Freeride Dual Sport 4 stroke Cross Country E1 4 stroke 350 XC-F 350 XCF-W 350 XCF-W Six Days		
	Tagliandi	<input type="checkbox"/>	Riparazione
		<input checked="" type="checkbox"/>	optional
		<input type="checkbox"/>	<input type="checkbox"/>

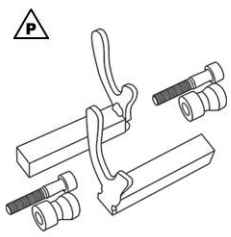
78029005000 Protezione			
  78029005000	Descrizione / esempio di impiego Attrezzo per proteggere componenti (montaggio albero motore)		
	utilizzato nel modello 450 SX-F 2014 450 EXC 2014 450 EXC 2015 450 EXC 2016 450 EXC Six Days 2014 450 EXC Six Days 2015 450 EXC Six Days 2016 450 EXC Factory Edition 500 EXC 2014 500 EXC 2015 500 EXC 2016 500 EXC Six Days 2014 500 EXC Six Days 2015 500 EXC Six Days 2016 450 XC-F 2014 450 XC-W 500 XC-W 2014 500 XC-W 2015 500 XC-W 2016		
	Tagliandi <input type="checkbox"/>	Riparazione <input checked="" type="checkbox"/>	optional <input type="checkbox"/>
90129005000 Protezione			
  90129005000	Descrizione / esempio di impiego Attrezzo per proteggere componenti (montaggio pompa dell'acqua)		
	utilizzato nel modello 450 SX-F 450 EXC 450 EXC Six Days 450 EXC Factory Edition Enduro E3 4 stroke 450 XC-F 450 XC-W Cross Country E3 4 stroke Supermoto Competition Travel Small Naked Small Super Bike Small		
	Tagliandi <input type="checkbox"/>	Riparazione <input checked="" type="checkbox"/>	optional <input type="checkbox"/>
90129019000 Protezione			
  90129019000	Descrizione / esempio di impiego Attrezzo per proteggere componenti (smontaggio albero motore, cuscinetto di banco)		
	utilizzato nel modello 125 Duke		

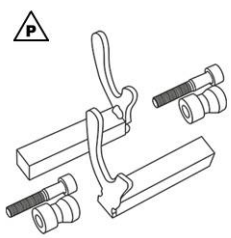
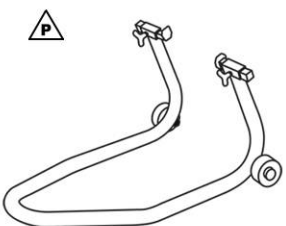
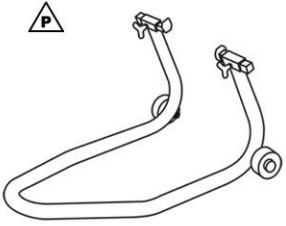
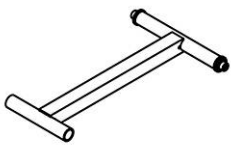
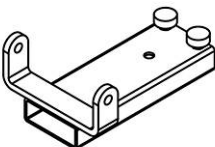
90129019000 Protezione			
	200 Duke RC 125 RC 200		
	Tagliandi <input type="checkbox"/>	Riparazione <input checked="" type="checkbox"/>	optional <input type="checkbox"/>

## 10.1 Panoramica

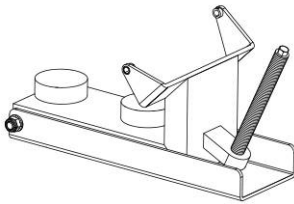
M01916-01

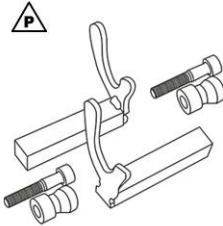
Adattatore di sede (61029955144) (Pag. 106)
Adattatore di sede (61029955244) (Pag. 107)
Cavalletto alzamoto ruota anteriore piccolo (61129965000) (Pag. 107)
Cavalletto alzamoto ruota anteriore piccolo (61129965100) (Pag. 107)
Supporto per telaio (61229050000) (Pag. 107)
Supporto per cric a carrello (61229055000) (Pag. 107)
Supporto per cric a carrello (61329055000) (Pag. 108)
Cavalletto alzamoto ruota posteriore con forcellone monobraccio (61329955000) (Pag. 108)
Cavalletto alzamoto (62529055200) (Pag. 108)
Supporto per cric a carrello (63529055000) (Pag. 109)
Adattatore di sede (63529955000) (Pag. 109)
Cavalletto alzamoto ruota posteriore (69329955000) (Pag. 109)
Adattatore di sede (69329955010) (Pag. 109)
Cavalletto alzamoto ruota anteriore grande (69329965100) (Pag. 110)
Perno di alloggiamento (69329965030) (Pag. 110)
Perno di alloggiamento (69329965040) (Pag. 110)
Supporti cavalletto alzamoto (75029036000) (Pag. 111)
Supporto per cric a carrello (75029055000) (Pag. 111)
Cavalletto alzamoto (78129955100) (Pag. 111)
Cavalletto alzamoto (78929955100) (Pag. 112)

61029955144 Adattatore di sede			
 <p>61029955144</p>	<p>Descrizione / esempio di impiego</p> <p>Set composto da adattatore di sede e kit bussole per il cavalletto alzamoto della ruota posteriore, per sollevare la motocicletta dal forcellone</p> <p style="text-align: right;">da utilizzare con 69329955000</p> <p>utilizzato nel modello</p>		
	<p>690 SMC R 2014 690 SMC R 2015 690 SMC R 2016 690 SMC R 2017 Travel Mid 1050 Adventure 1090 Adventure 1090 Adventure R 1090 Adventure S 1190 Adventure 1190 Adventure R 1290 Super Adventure 1290 Super Adventure T 690 Duke 690 Duke R Super Bike Big</p>		
Tagliandi	<input type="checkbox"/>	Riparazione	<input type="checkbox"/>
		optional	<input checked="" type="checkbox"/>

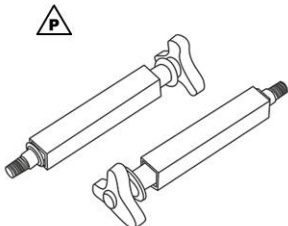
61029955244 Adattatore di sede					
 <p>61029955244</p>	Descrizione / esempio di impiego Set composto da adattatore di sede e kit bussole per il cavalletto alzamoto della ruota posteriore, per sollevare la motocicletta dal forcellone da utilizzare con 69329955000  utilizzato nel modello Travel Small Naked Small Super Bike Small				
	Tagliandi	<input type="checkbox"/>	Riparazione	<input type="checkbox"/>	optional
61129965000 Cavalletto alzamoto ruota anteriore piccolo					
 <p>61129965000</p>	Descrizione / esempio di impiego Attrezzo per sollevare la motocicletta dai gambali della forcella (incl. adattatore)  utilizzato nel modello Supermoto / Dual Sport Naked Big Super Bike Big				
	Tagliandi	<input type="checkbox"/>	Riparazione	<input type="checkbox"/>	optional
61129965100 Cavalletto alzamoto ruota anteriore piccolo					
 <p>61129965100</p>	Descrizione / esempio di impiego Attrezzo per sollevare la motocicletta dai gambali della forcella (incl. adattatore)  utilizzato nel modello 790 Duke 890 Duke R				
	Tagliandi	<input type="checkbox"/>	Riparazione	<input type="checkbox"/>	optional
61229050000 Supporto per telaio					
 <p>61229050000</p>	Descrizione / esempio di impiego Supporto per il telaio durante il montaggio e lo smontaggio del motore  utilizzato nel modello Super Bike Big				
	Tagliandi	<input type="checkbox"/>	Riparazione	<input checked="" type="checkbox"/>	optional
61229055000 Supporto per cric a carrello					
 <p>61229055000</p>	Descrizione / esempio di impiego Supporto per cric a carrello, per sollevare il motore  utilizzato nel modello Super Bike Big				
	Tagliandi	<input type="checkbox"/>	Riparazione	<input checked="" type="checkbox"/>	optional

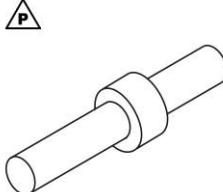
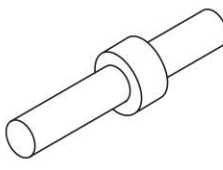
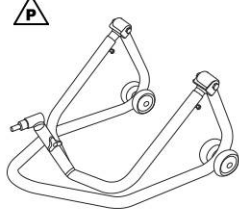
61329055000 Supporto per cric a carrello			
<p>61329055000</p>	Descrizione / esempio di impiego Supporto per cric a carrello, per sollevare il motore		
	utilizzato nel modello Travel Big 1290 Super Duke R 2014 1290 Super Duke R 2015 1290 Super Duke R 2016 1290 Super Duke R 2017 1290 Super Duke R 2018 1290 Super Duke R 2019 1290 Super Duke R Special Edition Touring		
Tagliandi		<input type="checkbox"/>	Riparazione
			<input checked="" type="checkbox"/>
			optional
			<input type="checkbox"/>
61329955000 Cavalletto alzamoto ruota posteriore con forcellone monobraccio			
<p>61329955000</p>	Descrizione / esempio di impiego Attrezzo per sollevare la motocicletta dal forcellone monobraccio		
	utilizzato nel modello Naked Big Touring		
Tagliandi		<input type="checkbox"/>	Riparazione
			<input type="checkbox"/>
			optional
			<input checked="" type="checkbox"/>
62529055200 Cavalletto alzamoto			
<p>62529055200</p>	Descrizione / esempio di impiego Attrezzo per sollevare la motocicletta al centro		
	utilizzato nel modello Freeride E-Ride Supermoto / Dual Sport Supermoto E-Ride Travel Mid 1050 Adventure 1090 Adventure 1090 Adventure R 1090 Adventure S Travel Small Dual Sport Enduro Naked Bike Sport Bike Touring		
			i relativi utensili / articoli sono
			75029036000
Tagliandi		<input checked="" type="checkbox"/>	Riparazione
			<input type="checkbox"/>
			optional
			<input type="checkbox"/>

63529055000 Supporto per cric a carrello			
 <p>63529055000</p>	Descrizione / esempio di impiego Supporto per cric a carrello, per sollevare e inclinare il motore		
	utilizzato nel modello Travel Mid 790 Duke 890 Duke R		
Tagliandi	<input type="checkbox"/>	Riparazione	<input checked="" type="checkbox"/>
		optional	<input type="checkbox"/>

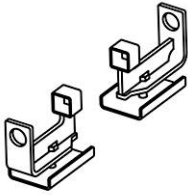
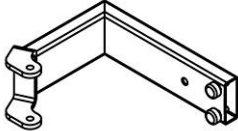

63529955000 Adattatore di sede			
 <p>63529955000</p>	Descrizione / esempio di impiego Set composto da adattatore di sede e kit bussole per il cavalletto alzamoto della ruota posteriore, per sollevare la motocicletta dal forcellone		
	utilizzato nel modello 790 Duke 890 Duke R		
Tagliandi	<input type="checkbox"/>	Riparazione	<input type="checkbox"/>
		optional	<input checked="" type="checkbox"/>


69329955000 Cavalletto alzamoto ruota posteriore			
 <p>69329955000</p>	Descrizione / esempio di impiego Attrezzo per sollevare la motocicletta dal forcellone		
	utilizzato nel modello Supermoto / Dual Sport Travel Mid 1050 Adventure 1090 Adventure 1090 Adventure R 1090 Adventure S 1190 Adventure 1190 Adventure R 1290 Super Adventure 1290 Super Adventure T Travel Small Naked Small Naked Mid Sport Bike		
		i relativi utensili / articoli sono	
			61029955144
			61029955244
			69329955010
Tagliandi	<input type="checkbox"/>	Riparazione	<input type="checkbox"/>
		optional	<input checked="" type="checkbox"/>

69329955010 Adattatore di sede			
 <p>69329955010</p>	Descrizione / esempio di impiego Adattatore per cavalletto alzamoto posteriore, per sollevare la motocicletta dal forcellone		
	da utilizzare con 69329955000		
utilizzato nel modello Supermoto / Dual Sport			
Tagliandi	<input type="checkbox"/>	Riparazione	<input type="checkbox"/>
		optional	<input checked="" type="checkbox"/>

69329965030 Perno di alloggiamento			
 <p>69329965030</p>	<p>Descrizione / esempio di impiego</p> <p>Alloggiamento per cavalletto alzamoto anteriore, per sollevare la motocicletta dalla piastra della forcella</p>		
	<p>Dati tecnici</p> <p>Diametro: 19 mm</p> <p>utilizzato nel modello</p> <p>1050 Adventure</p> <p>1090 Adventure</p> <p>1090 Adventure S</p> <p>1190 Adventure</p> <p>1190 Adventure R</p> <p>1290 Super Adventure</p> <p>1290 Super Adventure T</p> <p>Travel Small</p> <p>Naked Small</p> <p>690 Duke</p> <p>690 Duke R</p> <p>Super Bike Small</p>	<p>da utilizzare con</p> <p>69329965100</p>	
Tagliandi	<input type="checkbox"/>	Riparazione	<input type="checkbox"/>
		optional	<input checked="" type="checkbox"/>
69329965040 Perno di alloggiamento			
 <p>69329965040</p>	<p>Descrizione / esempio di impiego</p> <p>Alloggiamento per cavalletto alzamoto anteriore, per sollevare la motocicletta dalla piastra della forcella</p>		
	<p>Dati tecnici</p> <p>Diametro: 23,5 mm</p> <p>utilizzato nel modello</p> <p>Travel Mid</p> <p>1090 Adventure R</p> <p>Touring</p>	<p>da utilizzare con</p> <p>69329965100</p>	
Tagliandi	<input type="checkbox"/>	Riparazione	<input type="checkbox"/>
		optional	<input checked="" type="checkbox"/>
69329965100 Cavalletto alzamoto ruota anteriore grande			
 <p>69329965100</p>	<p>Descrizione / esempio di impiego</p> <p>Attrezzo per sollevare la motocicletta dalla piastra della forcella</p>		
	<p>utilizzato nel modello</p> <p>Travel Mid</p> <p>1050 Adventure</p> <p>1090 Adventure</p> <p>1090 Adventure R</p> <p>1090 Adventure S</p> <p>1190 Adventure</p> <p>1190 Adventure R</p> <p>1290 Super Adventure</p> <p>1290 Super Adventure T</p> <p>Travel Small</p> <p>Naked Small</p> <p>690 Duke</p> <p>690 Duke R</p> <p>Super Bike Small</p> <p>Touring</p>	<p>i relativi utensili / articoli sono</p> <p>69329965030</p> <p>69329965040</p>	
Tagliandi	<input type="checkbox"/>	Riparazione	<input type="checkbox"/>
		optional	<input checked="" type="checkbox"/>



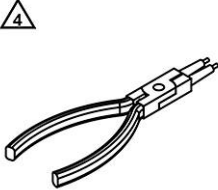
75029036000 Supporti cavalletto alzamoto					
 <p>75029036000</p>	<p>Descrizione / esempio di impiego</p> <p>Supporti per cavalletto alzamoto per sollevare la motocicletta al centro da utilizzare con 62529055200</p> <p>utilizzato nel modello</p> <p>Freeride E-Ride                      Supermoto / Dual Sport                      Supermoto E-Ride                      Travel Mid                      1050 Adventure                      1090 Adventure                      1090 Adventure R                      1090 Adventure S                      Dual Sport Enduro</p>				
	Tagliandi	<input checked="" type="checkbox"/>	Riparazione	<input type="checkbox"/>	optional
75029055000 Supporto per cric a carrello					
 <p>75029055000</p>	<p>Descrizione / esempio di impiego</p> <p>Supporto per cric a carrello, per sollevare il motore</p> <p>utilizzato nel modello</p> <p>Supermoto / Dual Sport                      Travel Small                      Dual Sport Enduro                      Naked Small                      690 Duke                      690 Duke R                      Super Bike Small</p>				
	Tagliandi	<input type="checkbox"/>	Riparazione	<input checked="" type="checkbox"/>	optional
78129955100 Cavalletto alzamoto					
 <p>78129955100</p>	<p>Descrizione / esempio di impiego</p> <p>Attrezzo per sollevare la motocicletta</p> <p>Dati tecnici</p> <p>Altezza: 315 ... 425 mm                      Portata: ≤ 150 kg</p> <p>utilizzato nel modello</p> <p>MX                      Enduro E1                      Enduro E2                      Enduro E3                      Freeride E-XC 2020                      Cross Country                      Supermoto Competition</p>				
	Tagliandi	<input type="checkbox"/>	Riparazione	<input type="checkbox"/>	optional

78929955100 Cavalletto alzamoto			
 <p>78929955100</p>	<p>Descrizione / esempio di impiego                      Attrezzo per sollevare la motocicletta</p> <p>Dati tecnici                      Altezza: 260 ... 370 mm                      Portata: ≤ 150 kg                      utilizzato nel modello</p> <p>Mini</p> <ul style="list-style-type: none"> <li>Freeride Dual Sport</li> <li>Freeride E-SX</li> <li>Freeride E-XC 2015</li> <li>Freeride E-XC 2016</li> <li>Freeride E-XC 2017</li> <li>Freeride E-XC 2018</li> <li>Freeride E-XC 2019</li> <li>690 SMC R 2014</li> <li>690 SMC R 2015</li> <li>690 SMC R 2016</li> <li>690 SMC R 2017</li> <li>Supermoto E-Ride</li> <li>690 Enduro R 2014</li> <li>690 Enduro R 2015</li> <li>690 Enduro R 2016</li> <li>690 Enduro R 2017</li> <li>690 Enduro R 2018</li> </ul>		
	Tagliandi	<input type="checkbox"/>	Riparazione
		optional	<input checked="" type="checkbox"/>


## 11.1 Panoramica parete degli attrezzi

M01916-01

Pinza anello di sicurezza (51012011000) (📖 Pag. 113)
Pinza blocchetto pedana (58429083000) (📖 Pag. 114)
Pinza per fascette stringitubo (60029057000) (📖 Pag. 114)
Pinza per fascette elastiche a nastro (60029057100) (📖 Pag. 115)
Pinza per guarnizioni dello stelo valvola (77229010000) (📖 Pag. 116)
Pinza blocchetto pedana (79029083000) (📖 Pag. 117)

51012011000 Pinza anello di sicurezza		
 <p>51012011000</p>	<p>Descrizione / esempio di impiego</p> <p>Attrezzo per rimuovere il filtro dell'olio</p> <p>utilizzato nel modello</p> <p>MX1 4 stroke</p> <p>250 SX-F 2014</p> <p>250 SX-F 2015</p> <p>250 SX-F 2016</p> <p>250 SX-F 2017</p> <p>250 SX-F 2018</p> <p>250 SX-F 2020</p> <p>Enduro E1 4 stroke</p> <p>Enduro E2 4 stroke</p> <p>Enduro E3 4 stroke</p> <p>Freeride Dual Sport 4 stroke</p> <p>250 XC-F 2014</p> <p>250 XC-F 2015</p> <p>250 XC-F 2016</p> <p>250 XC-F 2017</p> <p>250 XC-F 2018</p> <p>250 XC-F 2020</p> <p>250 XCF-W</p> <p>Cross Country E2 4 stroke</p> <p>Cross Country E3 4 stroke</p> <p>Supermoto Competition</p> <p>Supermoto / Dual Sport</p> <p>Travel</p> <p>Naked Bike</p> <p>RC 125 2014</p> <p>RC 125 2015</p> <p>RC 200 2014</p> <p>RC 200 2015</p> <p>RC 250 2015</p> <p>RC 390 2014</p> <p>RC 390 2015</p> <p>Super Bike Big</p> <p>Touring</p>	
Tagliandi	■	Riparazione
		□
		optional
		□

**58429083000 Pinza blocchetto pedana**



58429083000

Descrizione / esempio di impiego

Attrezzo per rimuovere e montare le pedane del pilota e rimuovere la bussola distanziale dal motorino d'avviamento elettrico

utilizzato nel modello

- 250 EXC 2017
- 250 EXC 2018
- 250 EXC 2019
- 250 EXC 2020
- 250 EXC Six Days 2017
- 250 EXC Six Days 2018
- 250 EXC Six Days 2019
- 250 EXC Six Days 2020
- 300 EXC 2017
- 300 EXC 2018
- 300 EXC 2019
- 300 EXC 2020
- 300 EXC Six Days 2017
- 300 EXC Six Days 2018
- 300 EXC Six Days 2019
- 300 EXC Six Days 2020
- 250 XC-W 2017
- 250 XC-W 2018
- 250 XC-W 2019
- 250 XC-W 2020
- 250 XC 2017
- 250 XC 2018
- 250 XC 2019
- 250 XC 2020
- 300 XC 2017
- 300 XC 2018
- 300 XC 2019
- 300 XC 2020
- 300 XC-W 2017
- 300 XC-W 2018
- 300 XC-W 2019
- 300 XC-W 2020
- 300 XC-W Six Days 2017
- 300 XC-W Six Days 2018
- 300 XC-W Six Days 2019
- 300 XC-W Six Days 2020

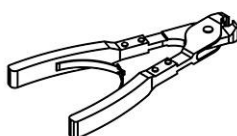
Travel Big

Tagliandi

Riparazione

optional

**60029057000 Pinza per fascette stringitubo**



60029057000

Descrizione / esempio di impiego

Attrezzo per montare fascette stringitubo

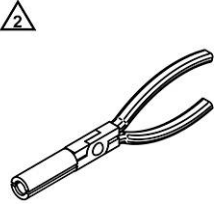
utilizzato nel modello

- MX1 4 stroke
- MX2 4 stroke
- Enduro E1 4 stroke
- 150 EXC

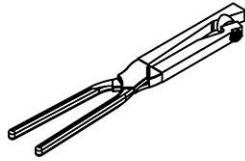
60029057000 Pinza per fascette stringitubo			
	250 EXC TPI EU 2018		
	250 EXC 2019		
	250 EXC 2020		
	250 EXC Six Days 2018		
	250 EXC Six Days 2019		
	250 EXC Six Days 2020		
	Enduro E2 4 stroke		
	300 EXC TPI EU 2018		
	300 EXC TPI EU 2019		
	300 EXC 2020		
	300 EXC Six Days 2018		
	300 EXC Six Days 2019		
	300 EXC Six Days 2020		
	Enduro E3 4 stroke		
	Freeride Dual Sport 4 stroke		
	150 XC-W 2020		
	Cross Country E1 4 stroke		
	250 XC-W TPI US 2018		
	250 XC-W 2019		
	250 XC-W 2020		
	250 XC 2020		
	Cross Country E2 4 stroke		
	300 XC 2020		
	300 XC-W 2019		
	300 XC-W 2020		
	300 XC-W Six Days 2019		
	300 XC-W Six Days 2020		
	Cross Country E3 4 stroke		
	Supermoto Competition		
	Supermoto / Dual Sport		
	Travel Mid		
	Dual Sport Enduro		
	690 Duke 2014		
690 Duke 2015			
690 Duke R 2014			
690 Duke R 2015			
790 Duke			
890 Duke R			
Tagliandi	<input checked="" type="checkbox"/>	Riparazione	<input type="checkbox"/>
		optional	<input type="checkbox"/>

60029057100 Pinza per fascette elastiche a nastro	
 <p>60029057100</p>	<p>Descrizione / esempio di impiego</p> <p>Attrezzo per spostare le fascette elastiche a nastro</p> <p>utilizzato nel modello</p> <p>Supermoto / Dual Sport</p> <p>Travel Big</p> <p>Travel Small</p> <p>Dual Sport Enduro</p> <p>125 Duke 2017</p> <p>125 Duke 2018</p> <p>125 Duke 2019</p> <p>125 Duke 2020</p>

60029057100 Pinza per fascette elastiche a nastro		
	200 Duke 2018	
	200 Duke 2019	
	200 Duke 2020	
	250 Duke 2017	
	250 Duke 2018	
	250 Duke 2019	
	250 Duke 2020	
	390 Duke 2017	
	390 Duke 2018	
	390 Duke 2019	
	390 Duke 2020	
	Naked Mid	
	Naked Big	
	Sport Bike	
	Touring	
Tagliandi	<input checked="" type="checkbox"/>	Riparazione <input type="checkbox"/> optional <input type="checkbox"/>

77229010000 Pinza per guarnizioni dello stelo valvola		
 <p>77229010000</p>	<p>Descrizione / esempio di impiego</p> <p>Attrezzo per rimuovere le guarnizioni dello stelo valvola</p> <p>utilizzato nel modello</p>	
	<p>350 SX-F</p> <p>MX2 4 stroke</p> <p>Enduro E1 4 stroke</p> <p>350 EXC-F</p> <p>350 EXC-F Six Days</p> <p>350 EXC-F Factory Edition</p> <p>Freeride Dual Sport 4 stroke</p> <p>Cross Country E1 4 stroke</p> <p>350 XC-F</p> <p>350 XCF-W</p> <p>350 XCF-W Six Days</p> <p>690 SMC R 2019</p> <p>690 SMC R 2020</p> <p>690 Enduro R 2019</p> <p>690 Enduro R 2020</p> <p>690 Duke 2016</p> <p>690 Duke 2017</p> <p>690 Duke 2018</p> <p>690 Duke 2019</p> <p>690 Duke R 2016</p> <p>690 Duke R 2017</p>	
	Tagliandi <input type="checkbox"/>	Riparazione <input checked="" type="checkbox"/> optional <input type="checkbox"/>

## 79029083000 Pinza blocchetto pedana



79029083000

## Descrizione / esempio di impiego

Attrezzo per montare e rimuovere le pedane del pilota

## utilizzato nel modello

85 SX 2018  
 85 SX 2019  
 85 SX 2020  
 150 SX 2017  
 150 SX 2018  
 150 SX 2019  
 150 SX 2020  
 250 SX 2017  
 250 SX 2018  
 250 SX 2019  
 250 SX 2020  
 350 SX-F 2017  
 350 SX-F 2018  
 350 SX-F 2019  
 350 SX-F 2020  
 450 SX-F Factory Edition US 2015  
 450 SX-F 2016  
 450 SX-F 2017  
 450 SX-F 2018  
 450 SX-F 2019  
 450 SX-F 2020  
 125 SX 2017  
 125 SX 2018  
 125 SX 2019  
 125 SX 2020  
 250 SX-F Factory Edition US 2015  
 250 SX-F 2016  
 250 SX-F 2017  
 250 SX-F 2018  
 250 SX-F 2019  
 250 SX-F 2020  
 250 EXC-F 2017  
 250 EXC-F 2018  
 250 EXC-F 2019  
 250 EXC-F 2020  
 250 EXC-F Six Days 2017  
 250 EXC-F Six Days 2018  
 250 EXC-F Six Days 2019  
 250 EXC-F Six Days 2020  
 150 EXC  
 250 EXC 2017  
 250 EXC 2018  
 250 EXC 2019  
 250 EXC 2020  
 250 EXC Six Days 2017  
 250 EXC Six Days 2018  
 250 EXC Six Days 2019  
 250 EXC Six Days 2020  
 350 EXC-F 2017

## 79029083000 Pinza blocchetto pedana

350 EXC-F 2018  
350 EXC-F 2019  
350 EXC-F 2020  
350 EXC-F Six Days 2017  
350 EXC-F Six Days 2018  
350 EXC-F Six Days 2019  
350 EXC-F Six Days 2020  
450 EXC 2017  
450 EXC 2018  
450 EXC 2019  
450 EXC 2020  
450 EXC Six Days 2017  
450 EXC Six Days 2018  
450 EXC Six Days 2019  
450 EXC Six Days 2020  
300 EXC 2017  
300 EXC 2018  
300 EXC 2019  
300 EXC 2020  
300 EXC Six Days 2017  
300 EXC Six Days 2018  
300 EXC Six Days 2019  
300 EXC Six Days 2020  
500 EXC 2017  
500 EXC 2018  
500 EXC 2019  
500 EXC 2020  
500 EXC Six Days 2017  
500 EXC Six Days 2018  
500 EXC Six Days 2019  
500 EXC Six Days 2020  
125 XC-W  
150 XC-W  
250 XC-F 2016  
250 XC-F 2017  
250 XC-F 2018  
250 XC-F 2019  
250 XC-F 2020  
250 XC-W 2017  
250 XC-W 2018  
250 XC-W 2019  
250 XC-W 2020  
250 XC 2017  
250 XC 2018  
250 XC 2019  
250 XC 2020  
350 XC-F 2017  
350 XC-F 2018  
350 XC-F 2019  
350 XC-F 2020  
350 XCF-W 2020  
450 XC-F 2016  
450 XC-F 2017



79029083000 Pinza blocchetto pedana		
	450 XC-F 2018	
	450 XC-F 2019	
	450 XC-F 2020	
	300 XC 2017	
	300 XC 2018	
	300 XC 2019	
	300 XC 2020	
	300 XC-W 2017	
	300 XC-W 2018	
	300 XC-W 2019	
	300 XC-W 2020	
	300 XC-W Six Days 2017	
	300 XC-W Six Days 2018	
	300 XC-W Six Days 2019	
	300 XC-W Six Days 2020	
	500 XC-W 2020	
	Tagliandi <input checked="" type="checkbox"/>	Riparazione <input type="checkbox"/>
		optional <input type="checkbox"/>

## 12.1 Panoramica parete degli attrezzi

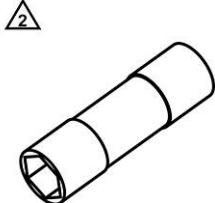
M01916-01

Chiave a tubo per candele (60029073000) (📖 Pag. 120)

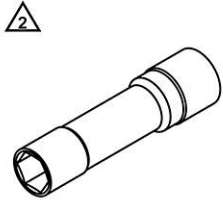
Chiave a tubo per candele (75029172000) (📖 Pag. 120)


Chiave a tubo per candele con snodo (77229172000) (📖 Pag. 121)

### 60029073000 Chiave a tubo per candele

 <p>60029073000</p>	Descrizione / esempio di impiego Attrezzo per montare e smontare le candele Dati tecnici Impronta vite: 1/2 in A testa esagonale: 16 mm Lunghezza: 71 mm utilizzato nel modello 65 SX		
	Tagliandi <input checked="" type="checkbox"/>	Riparazione <input type="checkbox"/>	optional <input type="checkbox"/>

### 75029172000 Chiave a tubo per candele

 <p>75029172000</p>	Descrizione / esempio di impiego Attrezzo per montare e smontare le candele Dati tecnici Impronta vite: 1/2 in A testa esagonale: 14 mm Lunghezza: 85 mm utilizzato nel modello 690 SMC R 2014 690 SMC R 2015 690 SMC R 2016 690 SMC R 2017 1050 Adventure 1190 Adventure 1190 Adventure R 1290 Super Adventure 1290 Super Adventure T 1290 Super Adventure R 2017 1290 Super Adventure R 2018 1290 Super Adventure R 2019 690 Enduro R 2014 690 Enduro R 2015 690 Enduro R 2016 690 Enduro R 2017 690 Enduro R 2018 690 Duke 690 Duke R 1290 Super Duke R 2017 1290 Super Duke R 2018 1290 Super Duke R 2019 1290 Super Duke R 2020 Super Bike Big		
	Tagliandi <input checked="" type="checkbox"/>	Riparazione <input type="checkbox"/>	optional <input type="checkbox"/>

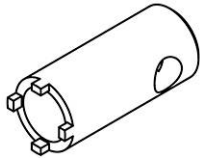
77229172000 Chiave a tubo per candele con snodo								
 <p>77229172000</p>	<p>Descrizione / esempio di impiego                      Attrezzo per montare e smontare le candele</p> <p>Dati tecnici                      Impronta vite: 3/8 in                      A testa esagonale: 14 mm                      Lunghezza: 130 mm</p> <p>utilizzato nel modello</p> <ul style="list-style-type: none"> <li>MX1 4 stroke</li> <li>MX2 4 stroke</li> <li>Enduro E1 4 stroke</li> <li>Enduro E2 4 stroke</li> <li>Enduro E3 4 stroke</li> <li>Freeride Dual Sport 4 stroke</li> <li>Cross Country E1 4 stroke</li> <li>Cross Country E2 4 stroke</li> <li>Cross Country E3 4 stroke</li> <li>Supermoto Competition</li> <li>690 SMC R 2019</li> <li>690 SMC R 2020</li> <li>Travel Mid</li> <li>1050 Adventure</li> <li>1090 Adventure</li> <li>1090 Adventure R</li> <li>1090 Adventure S</li> <li>1290 Super Adventure</li> <li>1290 Super Adventure T</li> <li>1290 Super Adventure S</li> <li>1290 Super Adventure R</li> <li>Travel Small</li> <li>690 Enduro R 2019</li> <li>690 Enduro R 2020</li> <li>Naked Small</li> <li>790 Duke</li> <li>890 Duke R</li> <li>Naked Big</li> <li>Super Bike Small</li> <li>Touring</li> </ul>	<table border="1"> <tr> <td>Tagliandi</td> <td style="text-align: center;">■</td> <td>Riparazione</td> <td style="text-align: center;">□</td> <td>optional</td> <td style="text-align: center;">□</td> </tr> </table>	Tagliandi	■	Riparazione	□	optional	□
Tagliandi	■	Riparazione	□	optional	□			

## 13.1 Panoramica parete degli attrezzi



- Chiave per dadi con intagli (45229021000) (📖 Pag. 122)
- Chiave per dadi con intagli (75029034000) (📖 Pag. 123)
- Chiave per dadi con intagli (90129021000) (📖 Pag. 123)
- Chiave per dadi con intagli (90129022000) (📖 Pag. 123)
- Chiave per dadi con intagli (90129050000) (📖 Pag. 123)
- Chiave per dadi con intagli (90129050100) (📖 Pag. 124)

### 45229021000 Chiave per dadi con intagli



45229021000

Descrizione / esempio di impiego

Attrezzo per regolare, montare e smontare componenti con dadi con intagli

Dati tecnici

Impronta vite: 1/2 in  
 Diametro esterno: 19 mm  
 Lunghezza: 45 mm  
 utilizzato nel modello

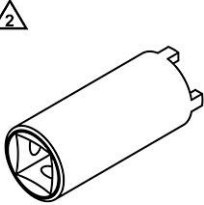
Travel Small

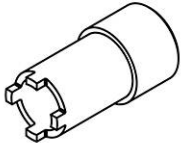
- 125 Duke 2017
- 125 Duke 2018
- 125 Duke 2019
- 125 Duke 2020
- 200 Duke 2017
- 200 Duke 2018
- 200 Duke 2019
- 200 Duke 2020
- 250 Duke 2017
- 250 Duke 2018
- 250 Duke 2019
- 250 Duke 2020
- 390 Duke 2017
- 390 Duke 2018
- 390 Duke 2019
- 390 Duke 2020
- RC 125 2016
- RC 125 2017
- RC 125 2018
- RC 125 2019
- RC 125 2020
- RC 200 2016
- RC 200 2017
- RC 200 2018
- RC 200 2019
- RC 200 2020
- RC 250 2016
- RC 250 2017
- RC 390 2016
- RC 390 2017
- RC 390 2018
- RC 390 2019
- RC 390 2020

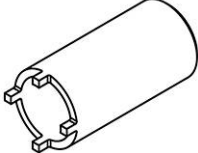
Tagliandi

Riparazione

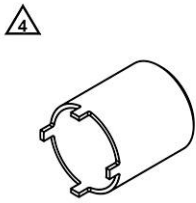
optional

75029034000 Chiave per dadi con intagli			
 <p>75029034000</p>	Descrizione / esempio di impiego Attrezzo per regolare, montare e smontare componenti con dadi con intagli Dati tecnici Impronta vite: 1/2 in Diametro esterno: 22 mm Lunghezza: 53 mm utilizzato nel modello 690 Duke 690 Duke R		
	Tagliandi <input checked="" type="checkbox"/>	Riparazione <input type="checkbox"/>	optional <input type="checkbox"/>

90129021000 Chiave per dadi con intagli			
 <p>90129021000</p>	Descrizione / esempio di impiego Attrezzo per regolare, montare e smontare componenti con dadi con intagli Dati tecnici Impronta vite: 1/2 in Diametro esterno: 25,9 mm Lunghezza: 60 mm utilizzato nel modello 125 Duke 200 Duke RC 125 RC 200		
	Tagliandi <input type="checkbox"/>	Riparazione <input checked="" type="checkbox"/>	optional <input type="checkbox"/>

90129022000 Chiave per dadi con intagli			
 <p>90129022000</p>	Descrizione / esempio di impiego Attrezzo per regolare, montare e smontare componenti con dadi con intagli Dati tecnici Impronta vite: 1/2 in Diametro esterno: 43 mm Lunghezza: 92 mm utilizzato nel modello Travel Small Naked Small Super Bike Small		
	Tagliandi <input type="checkbox"/>	Riparazione <input checked="" type="checkbox"/>	optional <input type="checkbox"/>

90129050000 Chiave per dadi con intagli			
 <p>90129050000</p>	Descrizione / esempio di impiego Attrezzo per regolare, montare e smontare componenti con dadi con intagli Dati tecnici Impronta vite: 1/2 in Diametro esterno: 48 mm Lunghezza: 60 mm utilizzato nel modello 125 Duke 2014 125 Duke 2015 200 Duke 2014 200 Duke 2015 200 Duke 2016 390 Duke 2014 390 Duke 2015		
	Tagliandi <input checked="" type="checkbox"/>	Riparazione <input type="checkbox"/>	optional <input type="checkbox"/>

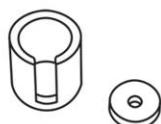
90129050100 Chiave per dadi con intagli		
 <p>90129050100</p>	<p>Descrizione / esempio di impiego</p> <p>Attrezzo per regolare, montare e smontare componenti con dadi con intagli</p> <p>Dati tecnici</p> <p>Impronta vite: 1/2 in</p> <p>Diametro esterno: 51 mm</p> <p>Lunghezza: 60 mm</p> <p>utilizzato nel modello</p> <p>Travel Small</p> <p>Naked Small</p> <p>Super Bike Small</p>	
	<p>Tagliandi <input checked="" type="checkbox"/></p>	<p>Riparazione <input type="checkbox"/></p>

## 14.1 Panoramica parete degli attrezzi

M01916-01

Inserto per dispositivo di pressaggio albero motore (45229008000) (Pag. 125)
Piastra divisoria (45229047050) (Pag. 126)
Inserto per dispositivo di pressaggio albero motore (46229008000) (Pag. 126)
Piastra per dispositivo di pressaggio albero motore (46229047002) (Pag. 126)
Piastra divisoria (46229047050) (Pag. 126)
Inserto per dispositivo di pressaggio albero motore (47029008000) (Pag. 127)
Dispositivo di pressaggio albero motore (47229047000) (Pag. 127)
Dispositivo di pressaggio albero motore (50329047000) (Pag. 127)
Piastra divisoria (50329047050) (Pag. 128)
Piastra divisoria (50329047051) (Pag. 128)
Manicotto per dispositivo di pressaggio albero motore (50429047001) (Pag. 128)
Coperchio per dispositivo di pressaggio albero motore (50429047003) (Pag. 128)
Inserto per dispositivo di pressaggio albero motore (54829008000) (Pag. 129)
Piastra divisoria (54829009000) (Pag. 129)
Inserto per dispositivo di pressaggio albero motore (54829108000) (Pag. 129)
Dispositivo di pressaggio albero motore (75029047000) (Pag. 130)
Piastra divisoria parte superiore (75029047050) (Pag. 130)
Piastra divisoria parte inferiore (75029047051) (Pag. 131)
Coperchio per dispositivo di pressaggio albero motore (76629047003) (Pag. 131)
Inserto per dispositivo di pressaggio albero motore (77029008000) (Pag. 131)
Piastra divisoria (77029009001) (Pag. 131)
Inserto per dispositivo di pressaggio albero motore (77229008000) (Pag. 132)
Piastra divisoria (77229009000) (Pag. 132)
Piastra divisoria (77229032000) (Pag. 133)
Inserto per dispositivo di pressaggio albero motore (77729008000) (Pag. 133)
Inserto per dispositivo di pressaggio albero motore (78029008000) (Pag. 134)
Piastra divisoria (78029009100) (Pag. 134)
Inserto per dispositivo di pressaggio albero motore (78929008000) (Pag. 135)
Piastra divisoria (78929009000) (Pag. 135)
Inserto per dispositivo di pressaggio albero motore (79029008000) (Pag. 135)
Piastra divisoria (79029009000) (Pag. 136)
Inserto per dispositivo di pressaggio albero motore (79029108000) (Pag. 137)
Piastra divisoria (79229009000) (Pag. 137)
Inserto per dispositivo di pressaggio albero motore (79429008000) (Pag. 138)
Piastra divisoria (79429009000) (Pag. 138)

### 45229008000 Inserto per dispositivo di pressaggio albero motore



45229008000

#### Descrizione / esempio di impiego

Bussola con coperchio da utilizzare come inserto nel dispositivo di pressaggio, per pressare l'albero motore

da utilizzare con  
50329047000

utilizzato nel modello

50 SX

50 SX Mini

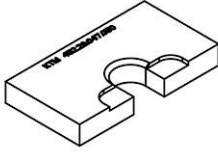
50 SXS


50 SXS Mini

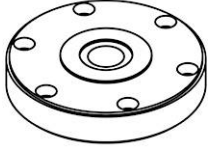
Tagliandi


Riparazione

optional


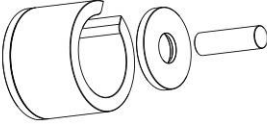

45229047050 Piastra divisoria			
 <p>45229047050</p>	Descrizione / esempio di impiego Attrezzo per separare l'albero motore		
	utilizzato nel modello 50 SX 50 SX Mini 50 SXS 50 SXS Mini		
Tagliandi	<input type="checkbox"/>	Riparazione	<input type="checkbox"/>
		optional	<input checked="" type="checkbox"/>

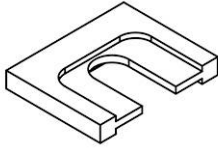
46229008000 Inserto per dispositivo di pressaggio albero motore			
 <p>46229008000</p>	Descrizione / esempio di impiego Bussola con coperchio da utilizzare come inserto nel dispositivo di pressaggio, per pressare l'albero motore		
	da utilizzare con 50329047000  utilizzato nel modello 65 SX		
Tagliandi	<input type="checkbox"/>	Riparazione	<input type="checkbox"/>
		optional	<input checked="" type="checkbox"/>

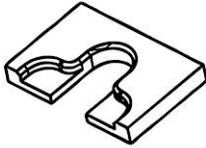
46229047002 Piastra per dispositivo di pressaggio albero motore			
 <p>46229047002</p>	Descrizione / esempio di impiego Piastra da avvitare al dispositivo di pressaggio, per pressare l'albero motore		
	da utilizzare con 50329047000  utilizzato nel modello 50 SX 50 SX Mini 50 SXS 50 SXS Mini 65 SX 85 SX 2014 85 SX 2015 85 SX 2016 85 SX 2017 85 SX 2018		
Tagliandi	<input type="checkbox"/>	Riparazione	<input type="checkbox"/>
		optional	<input checked="" type="checkbox"/>

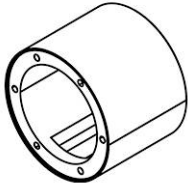
46229047050 Piastra divisoria			
 <p>46229047050</p>	Descrizione / esempio di impiego Attrezzo per separare l'albero motore		
	utilizzato nel modello 65 SX 85 SX		
Tagliandi	<input type="checkbox"/>	Riparazione	<input type="checkbox"/>
		optional	<input checked="" type="checkbox"/>

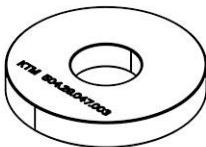


47029008000 Insetto per dispositivo di pressaggio albero motore																																		
 <p>47029008000</p>	<p>Descrizione / esempio di impiego Bussola con coperchio da utilizzare come inserto nel dispositivo di pressaggio, per pressare l'albero motore</p> <p>da utilizzare con 50329047000</p> <p>utilizzato nel modello 85 SX 2014 85 SX 2015 85 SX 2016 85 SX 2017</p>	<p>Tagliandi <input type="checkbox"/>    Riparazione <input type="checkbox"/>    optional <input checked="" type="checkbox"/></p>																																
47229047000 Dispositivo di pressaggio albero motore																																		
 <p>47229047000</p>	<p>Descrizione / esempio di impiego Attrezzo per pressare l'albero motore</p> <p>utilizzato nel modello 85 SX 2018 85 SX 2019 85 SX 2020</p>	<p>Tagliandi <input type="checkbox"/>    Riparazione <input type="checkbox"/>    optional <input checked="" type="checkbox"/></p>																																
50329047000 Dispositivo di pressaggio albero motore																																		
 <p>50329047000</p>	<p>Descrizione / esempio di impiego Attrezzo per pressare l'albero motore</p> <p>utilizzato nel modello</p> <table data-bbox="579 1149 1490 1771"> <tr> <td>50 SX</td> <td>45229008000</td> </tr> <tr> <td>50 SX Mini</td> <td>46229008000</td> </tr> <tr> <td>50 SXS</td> <td>46229047002</td> </tr> <tr> <td>50 SXS Mini</td> <td>47029008000</td> </tr> <tr> <td>65 SX</td> <td>50429047001</td> </tr> <tr> <td>85 SX 2014</td> <td>54829008000</td> </tr> <tr> <td>85 SX 2015</td> <td></td> </tr> <tr> <td>85 SX 2016</td> <td></td> </tr> <tr> <td>85 SX 2017</td> <td></td> </tr> <tr> <td>150 SX</td> <td></td> </tr> <tr> <td>MX2 2 stroke</td> <td></td> </tr> <tr> <td>Enduro E1 2 stroke</td> <td></td> </tr> <tr> <td>150 EXC</td> <td></td> </tr> <tr> <td>200 EXC</td> <td></td> </tr> <tr> <td>Cross Country E1 2 stroke</td> <td></td> </tr> <tr> <td>200 XC-W</td> <td></td> </tr> </table> <p>i relativi utensili / articoli sono</p>	50 SX	45229008000	50 SX Mini	46229008000	50 SXS	46229047002	50 SXS Mini	47029008000	65 SX	50429047001	85 SX 2014	54829008000	85 SX 2015		85 SX 2016		85 SX 2017		150 SX		MX2 2 stroke		Enduro E1 2 stroke		150 EXC		200 EXC		Cross Country E1 2 stroke		200 XC-W		<p>Tagliandi <input type="checkbox"/>    Riparazione <input type="checkbox"/>    optional <input checked="" type="checkbox"/></p>
50 SX	45229008000																																	
50 SX Mini	46229008000																																	
50 SXS	46229047002																																	
50 SXS Mini	47029008000																																	
65 SX	50429047001																																	
85 SX 2014	54829008000																																	
85 SX 2015																																		
85 SX 2016																																		
85 SX 2017																																		
150 SX																																		
MX2 2 stroke																																		
Enduro E1 2 stroke																																		
150 EXC																																		
200 EXC																																		
Cross Country E1 2 stroke																																		
200 XC-W																																		


50329047050 Piastra divisoria			
 <p>50329047050</p>	Descrizione / esempio di impiego Attrezzo per separare l'albero motore		
	utilizzato nel modello 150 SX MX2 2 stroke 150 EXC Cross Country E1 2 stroke		
Tagliandi	<input type="checkbox"/>	Riparazione	<input type="checkbox"/>
		optional	<input checked="" type="checkbox"/>

50329047051 Piastra divisoria			
 <p>50329047051</p>	Descrizione / esempio di impiego Attrezzo per separare l'albero motore		
	utilizzato nel modello Enduro E1 2 stroke 200 EXC 200 XC-W		
Tagliandi	<input type="checkbox"/>	Riparazione	<input type="checkbox"/>
		optional	<input checked="" type="checkbox"/>


50429047001 Manicotto per dispositivo di pressaggio albero motore			
 <p>50429047001</p>	Descrizione / esempio di impiego Manicotto da utilizzare come inserto nel dispositivo di pressaggio per pressare l'albero motore		
	utilizzato nel modello 150 SX 2016 150 SX 2017 150 SX 2018 150 SX 2019 150 SX 2020 125 SX 2016 125 SX 2017 125 SX 2018 125 SX 2019 125 SX 2020 150 EXC 125 XC-W 150 XC-W		
		da utilizzare con	50329047000
		i relativi utensili / articoli sono	50429047003
Tagliandi	<input type="checkbox"/>	Riparazione	<input type="checkbox"/>
		optional	<input checked="" type="checkbox"/>


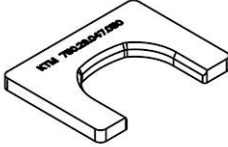
50429047003 Coperchio per dispositivo di pressaggio albero motore			
 <p>50429047003</p>	Descrizione / esempio di impiego Coperchio per manicotto da utilizzare come inserto nel dispositivo di pressaggio per pressare l'albero motore		
	utilizzato nel modello 150 SX 2016 150 SX 2017 150 SX 2018 150 SX 2019 150 SX 2020		
		da utilizzare con	50429047001

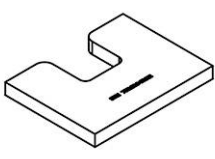
50429047003 Coperchio per dispositivo di pressaggio albero motore		
	125 SX 2016 125 SX 2017 125 SX 2018 125 SX 2019 125 SX 2020 150 EXC 125 XC-W 150 XC-W	
Tagliandi	<input type="checkbox"/>	Riparazione <input type="checkbox"/> optional <input checked="" type="checkbox"/>

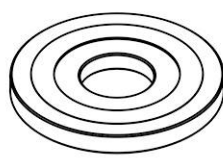
54829008000 Inserto per dispositivo di pressaggio albero motore		
 <p>54829008000</p>	<p>Descrizione / esempio di impiego</p> <p>Bussola con coperchio da utilizzare come inserto nel dispositivo di pressaggio, per pressare l'albero motore</p> <p>da utilizzare con 50329047000</p> <p>utilizzato nel modello</p> <p>150 SX 2014 150 SX 2015 125 SX 2014 125 SX 2015 Enduro E1 2 stroke 200 EXC 150 XC 200 XC-W</p>	
	Tagliandi	<input type="checkbox"/> Riparazione <input type="checkbox"/> optional <input checked="" type="checkbox"/>

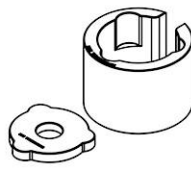
54829009000 Piastra divisoria		
 <p>54829009000</p>	<p>Descrizione / esempio di impiego</p> <p>Attrezzo per separare l'albero motore</p> <p>utilizzato nel modello</p> <p>250 SX 250 EXC 250 EXC Six Days 250 EXC Factory Edition Enduro E3 2 stroke Freeride Dual Sport 2 stroke 250 XC-W 250 XC Cross Country E3 2 stroke</p>	
	Tagliandi	<input type="checkbox"/> Riparazione <input type="checkbox"/> optional <input checked="" type="checkbox"/>

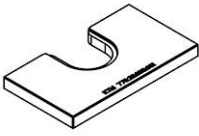
54829108000 Inserto per dispositivo di pressaggio albero motore		
 <p>54829108000</p>	<p>Descrizione / esempio di impiego</p> <p>Bussola con coperchio da utilizzare come inserto nel dispositivo di pressaggio, per pressare l'albero motore</p> <p>da utilizzare con 75029047000</p> <p>utilizzato nel modello</p> <p>250 SX 250 EXC 250 EXC Six Days 250 EXC Factory Edition</p>	
	Tagliandi	<input type="checkbox"/> Riparazione <input type="checkbox"/> optional <input checked="" type="checkbox"/>

54829108000 Insetto per dispositivo di pressaggio albero motore			
	Enduro E3 2 stroke Freeride Dual Sport 2 stroke 250 XC-W 250 XC Cross Country E3 2 stroke		
	Tagliandi <input type="checkbox"/>	Riparazione <input type="checkbox"/>	optional <input checked="" type="checkbox"/>
75029047000 Dispositivo di pressaggio albero motore			
 75029047000	Descrizione / esempio di impiego Attrezzo per pressare l'albero motore		
	utilizzato nel modello 250 SX MX1 4 stroke MX2 4 stroke Enduro E1 4 stroke 250 EXC 250 EXC Six Days 250 EXC Factory Edition Enduro E2 4 stroke Enduro E3 Freeride Dual Sport Cross Country E1 4 stroke 250 XC-W 250 XC Cross Country E2 4 stroke Cross Country E3 Supermoto Competition Supermoto / Dual Sport Dual Sport Enduro 690 Duke 690 Duke R	i relativi utensili / articoli sono 54829108000 76629047003 77029008000 77229008000 77729008000 78029008000 78929008000 79029008000 79029108000 79429008000	
	Tagliandi <input type="checkbox"/>	Riparazione <input type="checkbox"/>	optional <input checked="" type="checkbox"/>
75029047050 Piastra divisoria parte superiore			
 75029047050	Descrizione / esempio di impiego Attrezzo per separare l'albero motore		
	utilizzato nel modello Supermoto / Dual Sport Dual Sport Enduro 690 Duke 690 Duke R	da utilizzare con 75029047051 i relativi utensili / articoli sono 75029047051	
	Tagliandi <input type="checkbox"/>	Riparazione <input type="checkbox"/>	optional <input checked="" type="checkbox"/>

75029047051 Piastra divisoria parte inferiore		
 <p>75029047051</p>	Descrizione / esempio di impiego Attrezzo per separare l'albero motore	
	utilizzato nel modello Supermoto / Dual Sport Dual Sport Enduro 690 Duke 690 Duke R	da utilizzare con 75029047050 i relativi utensili / articoli sono 75029047050
Tagliandi <input type="checkbox"/>	Riparazione <input type="checkbox"/>	optional <input checked="" type="checkbox"/>

76629047003 Coperchio per dispositivo di pressaggio albero motore		
 <p>76629047003</p>	Descrizione / esempio di impiego Coperchio per il dispositivo di pressaggio per pressare l'albero motore	
	utilizzato nel modello 690 SMC R 2019 690 SMC R 2020 690 Enduro R 2019 690 Enduro R 2020 690 Duke 2016 690 Duke 2017 690 Duke 2018 690 Duke 2019 690 Duke R 2016 690 Duke R 2017	da utilizzare con 75029047000
Tagliandi <input type="checkbox"/>	Riparazione <input type="checkbox"/>	optional <input checked="" type="checkbox"/>

77029008000 Inserto per dispositivo di pressaggio albero motore		
 <p>77029008000</p>	Descrizione / esempio di impiego Bussola con coperchio da utilizzare come inserto nel dispositivo di pressaggio, per pressare l'albero motore	
	utilizzato nel modello 250 EXC-F 2015 250 EXC-F 2016 250 EXC-F Six Days 2015 250 EXC-F Six Days 2016 250 EXC-F Factory Edition 250 XCF-W 2015 250 XCF-W 2016	da utilizzare con 75029047000
Tagliandi <input type="checkbox"/>	Riparazione <input type="checkbox"/>	optional <input checked="" type="checkbox"/>

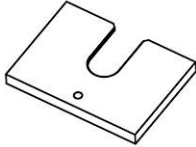
77029009001 Piastra divisoria		
 <p>77029009001</p>	Descrizione / esempio di impiego Attrezzo per separare l'albero motore	
	utilizzato nel modello 250 SX-F 2014 250 SX-F 2015 250 EXC-F 2014 250 EXC-F 2015	

77029009001 Piastra divisoria			
	250 EXC-F 2016 250 EXC-F Six Days 2014 250 EXC-F Six Days 2015 250 EXC-F Six Days 2016 250 EXC-F Factory Edition 250 XC-F 2014 250 XC-F 2015 250 XCF-W		
	Tagliandi	<input type="checkbox"/>	Riparazione
		<input type="checkbox"/>	optional
			<input checked="" type="checkbox"/>

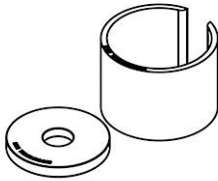
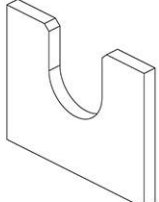
77229008000 Inserto per dispositivo di pressaggio albero motore			
<p>77229008000</p>	Descrizione / esempio di impiego Bussola con coperchio da utilizzare come inserto nel dispositivo di pressaggio, per pressare l'albero motore		
	da utilizzare con 75029047000		
utilizzato nel modello			
350 SX-F 350 EXC-F 2014 350 EXC-F 2015 350 EXC-F 2016 350 EXC-F 2017 350 EXC-F 2018 350 EXC-F 2019 350 EXC-F Six Days 2014 350 EXC-F Six Days 2015 350 EXC-F Six Days 2016 350 EXC-F Six Days 2017 350 EXC-F Six Days 2018 350 EXC-F Six Days 2019 350 EXC-F Factory Edition Freeride 350 350 XC-F 350 XCF-W 2014 350 XCF-W 2015 350 XCF-W 2016 350 XCF-W Six Days			
Tagliandi	<input type="checkbox"/>	Riparazione	<input type="checkbox"/>
			optional
			<input checked="" type="checkbox"/>

77229009000 Piastra divisoria			
<p>77229009000</p>	Descrizione / esempio di impiego Attrezzo per separare l'albero motore		
	utilizzato nel modello		
350 SX-F 2014 350 SX-F 2015 350 EXC-F 2014 350 EXC-F 2015 350 EXC-F 2016 350 EXC-F Six Days 2014 350 EXC-F Six Days 2015 350 EXC-F Six Days 2016 350 EXC-F Factory Edition Freeride 350			
Tagliandi	<input type="checkbox"/>	Riparazione	<input type="checkbox"/>
			optional
			<input checked="" type="checkbox"/>


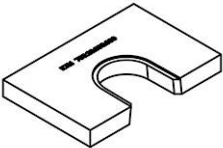

77229009000 Piastra divisoria			
	350 XC-F 2014 350 XC-F 2015 350 XCF-W 2014 350 XCF-W 2015 350 XCF-W 2016 350 XCF-W Six Days		
	Tagliandi	<input type="checkbox"/>	Riparazione
		<input type="checkbox"/>	optional
			<input checked="" type="checkbox"/>

77229032000 Piastra divisoria			
 <p>77229032000</p>	Descrizione / esempio di impiego Attrezzo per espellere la ruota motrice dell'albero di equilibratura		
	utilizzato nel modello 350 SX-F MX2 4 stroke Enduro E1 4 stroke 350 EXC-F 350 EXC-F Six Days 350 EXC-F Factory Edition Freeride Dual Sport 4 stroke Cross Country E1 4 stroke 350 XC-F 350 XCF-W 350 XCF-W Six Days 125 Duke 200 Duke RC 125 RC 200		
	Tagliandi	<input type="checkbox"/>	Riparazione
		<input type="checkbox"/>	optional
			<input checked="" type="checkbox"/>

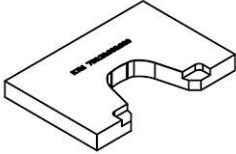
7729008000 Insetto per dispositivo di pressaggio albero motore			
 <p>7729008000</p>	Descrizione / esempio di impiego Bussola con coperchio da utilizzare come inserto nel dispositivo di pressaggio, per pressare l'albero motore		
	da utilizzare con 75029047000		
utilizzato nel modello 250 SX-F 2014 250 SX-F EU 2015 250 SX-F US 2015 250 EXC-F 2014 250 EXC-F Six Days 2014 250 XC-F 2014 250 XC-F 2015 250 XCF-W 2014			
	Tagliandi	<input type="checkbox"/>	Riparazione
		<input type="checkbox"/>	optional
			<input checked="" type="checkbox"/>

78029008000 Insetto per dispositivo di pressaggio albero motore					
 <p>78029008000</p>	<p>Descrizione / esempio di impiego</p> <p>Bussola con coperchio da utilizzare come inserto nel dispositivo di pressaggio, per pressare l'albero motore</p> <p style="text-align: right;">da utilizzare con 75029047000</p> <p>utilizzato nel modello</p> <p>450 EXC 2014 450 EXC 2015 450 EXC 2016 450 EXC Six Days 2014 450 EXC Six Days 2015 450 EXC Six Days 2016 450 EXC Factory Edition 500 EXC 2014 500 EXC 2015 500 EXC 2016 500 EXC Six Days 2014 500 EXC Six Days 2015 500 EXC Six Days 2016 450 XC-W 500 XC-W 2014 500 XC-W 2015 500 XC-W 2016</p>				
	Tagliandi	<input type="checkbox"/>	Riparazione	<input type="checkbox"/>	optional
78029009100 Piastra divisoria					
 <p>78029009100</p>	<p>Descrizione / esempio di impiego</p> <p>Attrezzo per separare l'albero motore</p> <p>utilizzato nel modello</p> <p>450 EXC 2014 450 EXC 2015 450 EXC 2016 450 EXC Six Days 2014 450 EXC Six Days 2015 450 EXC Six Days 2016 450 EXC Factory Edition 500 EXC 2014 500 EXC 2015 500 EXC 2016 500 EXC Six Days 2014 500 EXC Six Days 2015 500 EXC Six Days 2016 450 XC-W 500 XC-W 2014 500 XC-W 2015 500 XC-W 2016</p>				
	Tagliandi	<input type="checkbox"/>	Riparazione	<input type="checkbox"/>	optional

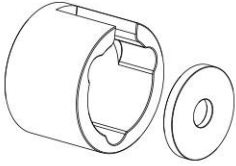


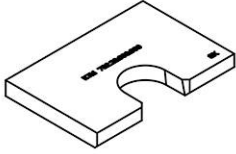
78929008000 Insetto per dispositivo di pressaggio albero motore					
 <p>78929008000</p>	<p>Descrizione / esempio di impiego</p> <p>Bussola con coperchio da utilizzare come inserto nel dispositivo di pressaggio, per pressare l'albero motore</p> <p style="text-align: right;">da utilizzare con 75029047000</p> <p>utilizzato nel modello</p> <p>450 SX-F 450 EXC 2017 450 EXC 2018 450 EXC 2019 450 EXC 2020 450 EXC Six Days 2017 450 EXC Six Days 2018 450 EXC Six Days 2019 450 EXC Six Days 2020 500 EXC 2017 500 EXC 2018 500 EXC 2019 500 EXC 2020 500 EXC Six Days 2017 500 EXC Six Days 2018 500 EXC Six Days 2019 500 EXC Six Days 2020 450 XC-F 500 XC-W 2020 Supermoto Competition</p>				
	Tagliandi	<input type="checkbox"/>	Riparazione	<input type="checkbox"/>	optional
78929009000 Piastra divisoria					
 <p>78929009000</p>	<p>Descrizione / esempio di impiego</p> <p>Attrezzo per separare l'albero motore</p> <p>utilizzato nel modello</p> <p>450 SX-F 2014 450 SX-F EU 2015 450 SX-F US 2015 450 XC-F 2014 450 XC-F 2015</p>				
	Tagliandi	<input type="checkbox"/>	Riparazione	<input type="checkbox"/>	optional
79029008000 Insetto per dispositivo di pressaggio albero motore					
 <p>79029008000</p>	<p>Descrizione / esempio di impiego</p> <p>Bussola con coperchio da utilizzare come inserto nel dispositivo di pressaggio, per pressare l'albero motore</p> <p style="text-align: right;">da utilizzare con 75029047000</p> <p>utilizzato nel modello</p> <p>350 SX-F 2016 350 SX-F 2017 350 SX-F 2018 350 SX-F 2019 350 SX-F 2020 250 SX-F Factory Edition US 2015 250 SX-F 2016</p>				
	Tagliandi	<input type="checkbox"/>	Riparazione	<input type="checkbox"/>	optional

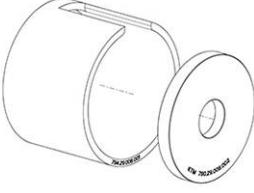
79029008000 Insetto per dispositivo di pressaggio albero motore			
	250 SX-F 2017		
	250 SX-F 2018		
	250 SX-F 2019		
	250 SX-F 2020		
	250 XC-F 2016		
	250 XC-F 2017		
	250 XC-F 2018		
	250 XC-F 2019		
	250 XC-F 2020		
	350 XC-F 2016		
	350 XC-F 2017		
	350 XC-F 2018		
	350 XC-F 2019		
	350 XC-F 2020		
	Tagliandi <input type="checkbox"/>	Riparazione <input type="checkbox"/>	optional <input checked="" type="checkbox"/>

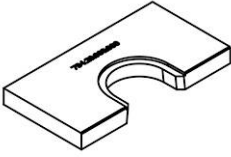
79029009000 Piastra divisoria	
 <p>79029009000</p>	<p>Descrizione / esempio di impiego</p> <p>Attrezzo per separare l'albero motore</p> <p>utilizzato nel modello</p> <p>250 SX-F Factory Edition US 2015</p> <p>250 SX-F 2016</p> <p>250 SX-F 2017</p> <p>250 SX-F 2018</p> <p>250 SX-F 2019</p> <p>250 SX-F 2020</p> <p>250 EXC-F 2017</p> <p>250 EXC-F 2018</p> <p>250 EXC-F 2019</p> <p>250 EXC-F 2020</p> <p>250 EXC-F Six Days 2017</p> <p>250 EXC-F Six Days 2018</p> <p>250 EXC-F Six Days 2019</p> <p>250 EXC-F Six Days 2020</p> <p>350 EXC-F 2020</p> <p>350 EXC-F Six Days 2020</p> <p>450 EXC 2017</p> <p>450 EXC 2018</p> <p>450 EXC 2019</p> <p>450 EXC Six Days 2017</p> <p>450 EXC Six Days 2018</p> <p>450 EXC Six Days 2019</p> <p>500 EXC 2017</p> <p>500 EXC 2018</p> <p>500 EXC 2019</p> <p>500 EXC Six Days 2017</p> <p>500 EXC Six Days 2018</p> <p>500 EXC Six Days 2019</p> <p>Freeride 250 F</p> <p>250 XC-F 2016</p> <p>250 XC-F 2017</p> <p>250 XC-F 2018</p>

79029009000 Piastra divisoria			
	250 XC-F 2019 250 XC-F 2020 350 XCF-W 2020		
	Tagliandi <input type="checkbox"/>	Riparazione <input type="checkbox"/>	optional <input checked="" type="checkbox"/>

79029108000 Insetto per dispositivo di pressaggio albero motore			
 <p>79029108000</p>	Descrizione / esempio di impiego Bussola con coperchio da utilizzare come inserto nel dispositivo di pressaggio, per pressare l'albero motore		
	da utilizzare con 75029047000		
	utilizzato nel modello 250 EXC-F 2017 250 EXC-F 2018 250 EXC-F 2019 250 EXC-F 2020 250 EXC-F Six Days 2017 250 EXC-F Six Days 2018 250 EXC-F Six Days 2019 250 EXC-F Six Days 2020 350 EXC-F 2020 350 EXC-F Six Days 2020 Freeride 250 F 350 XCF-W 2020		
	Tagliandi <input type="checkbox"/>	Riparazione <input type="checkbox"/>	optional <input checked="" type="checkbox"/>

79229009000 Piastra divisoria			
 <p>79229009000</p>	Descrizione / esempio di impiego Attrezzo per separare l'albero motore		
	utilizzato nel modello 350 SX-F 2016 350 SX-F 2017 350 SX-F 2018 350 SX-F 2019 350 SX-F 2020 350 EXC-F 2017 350 EXC-F 2018 350 EXC-F 2019 350 EXC-F Six Days 2017 350 EXC-F Six Days 2018 350 EXC-F Six Days 2019 350 XC-F 2016 350 XC-F 2017 350 XC-F 2018 350 XC-F 2019 350 XC-F 2020		
	Tagliandi <input type="checkbox"/>	Riparazione <input type="checkbox"/>	optional <input checked="" type="checkbox"/>

79429008000 Insetto per dispositivo di pressaggio albero motore		
 <p>79428008000</p>	<p>Descrizione / esempio di impiego</p> <p>Bussola con coperchio da utilizzare come insetto nel dispositivo di pressaggio, per pressare l'albero motore</p>	
	<p>da utilizzare con</p> <p>75029047000</p> <p>utilizzato nel modello</p> <p>450 SX-F Factory Edition US 2015</p> <p>450 SX-F 2016</p> <p>450 SX-F 2017</p> <p>450 SX-F 2018</p> <p>450 SX-F 2019</p> <p>450 SX-F 2020</p> <p>450 EXC 2017</p> <p>450 EXC 2018</p> <p>450 EXC 2019</p> <p>450 EXC 2020</p> <p>450 EXC Six Days 2017</p> <p>450 EXC Six Days 2018</p> <p>450 EXC Six Days 2019</p> <p>450 EXC Six Days 2020</p> <p>500 EXC 2017</p> <p>500 EXC 2018</p> <p>500 EXC 2019</p> <p>500 EXC 2020</p> <p>500 EXC Six Days 2017</p> <p>500 EXC Six Days 2018</p> <p>500 EXC Six Days 2019</p> <p>500 EXC Six Days 2020</p> <p>450 XC-F 2016</p> <p>450 XC-F 2017</p> <p>450 XC-F 2018</p> <p>450 XC-F 2019</p> <p>450 XC-F 2020</p> <p>500 XC-W 2020</p>	
	Tagliandi <input type="checkbox"/>	Riparazione <input type="checkbox"/> optional <input checked="" type="checkbox"/>

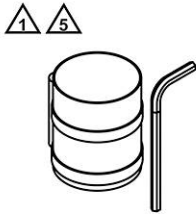
79429009000 Piastra divisoria	
 <p>79429009000</p>	<p>Descrizione / esempio di impiego</p> <p>Attrezzo per separare l'albero motore</p>
	<p>utilizzato nel modello</p> <p>450 SX-F Factory Edition US 2015</p> <p>450 SX-F 2016</p> <p>450 SX-F US 2017</p> <p>450 SX-F Factory Edition US 2017</p> <p>450 SX-F US 2018</p> <p>450 SX-F Factory Edition US 2018</p> <p>450 SX-F 2019</p> <p>450 SX-F 2020</p> <p>450 EXC 2020</p> <p>450 EXC Six Days 2020</p> <p>500 EXC 2020</p> <p>500 EXC Six Days 2020</p>

79429009000 Piastra divisoria			
	450 XC-F 2016		
	450 XC-F 2017		
	450 XC-F 2018		
	450 XC-F 2019		
	450 XC-F 2020		
	500 XC-W 2020		
	Travel Mid		
	790 Duke		
	890 Duke R		
	Tagliandi <input type="checkbox"/>	Riparazione <input type="checkbox"/>	optional <input checked="" type="checkbox"/>

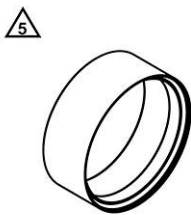
## 15.1 Panoramica parete degli attrezzi

M01916-01	Nastro di serraggio segmento pistone (60029015000) (📖 Pag. 140)
	Anello montaggio pistone (61329015108) (📖 Pag. 141)
	Anello montaggio pistone (75029015102) (📖 Pag. 142)
	Elemento di innesto del fermo dello spinotto (75029035000) (📖 Pag. 142)
	Elemento di innesto del fermo dello spinotto del pistone (77229030000) (📖 Pag. 142)
	Elemento di innesto del fermo dello spinotto del pistone (77329030100) (📖 Pag. 143)
	Elemento di innesto del fermo dello spinotto del pistone (77629030000) (📖 Pag. 143)
	Elemento di innesto del fermo dello spinotto (77729030100) (📖 Pag. 143)
	Elemento di innesto del fermo dello spinotto (90129030000) (📖 Pag. 144)

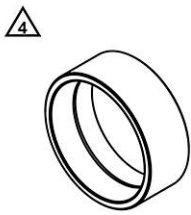
### 60029015000 Nastro di serraggio segmento pistone

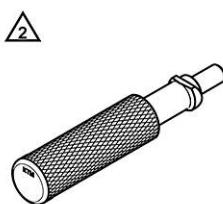
 <p>60029015000</p>	<p>Descrizione / esempio di impiego                  Attrezzo per serrare i segmenti pistone durante il montaggio del pistone nel cilindro</p> <p>Dati tecnici                  Altezza: 80 mm                  Diametro: 57 ... 125 mm                  utilizzato nel modello</p> <p>MX1 4 stroke                  MX2 4 stroke                  Enduro E1 4 stroke                  Enduro E2 4 stroke                  Enduro E3 4 stroke                  Freeride Dual Sport 4 stroke                  Cross Country E1 4 stroke                  Cross Country E2 4 stroke                  Cross Country E3 4 stroke                  Supermoto Competition                  690 SMC R 2019                  690 SMC R 2020                  Travel Mid                  1050 Adventure                  1090 Adventure                  1090 Adventure R                  1090 Adventure S                  1190 Adventure                  1190 Adventure R                  1290 Super Adventure S 2019                  1290 Super Adventure S 2020                  1290 Super Adventure R 2019                  1290 Super Adventure R 2020                  Travel Small                  690 Enduro R 2019                  690 Enduro R 2020                  125 Duke 2016                  125 Duke 2017                  125 Duke 2018                  125 Duke 2019                  125 Duke 2020                  200 Duke 2017</p>
--	---

60029015000 Nastro di serraggio segmento pistone		
	200 Duke 2018	
	200 Duke 2019	
	200 Duke 2020	
	250 Duke	
	390 Duke	
	690 Duke 2016	
	690 Duke 2017	
	690 Duke 2018	
	690 Duke 2019	
	690 Duke R 2016	
	690 Duke R 2017	
	790 Duke	
	890 Duke R	
	1290 Super Duke R 2019	
	1290 Super Duke R 2020	
	RC 125 2016	
	RC 125 2017	
	RC 125 2018	
	RC 125 2019	
	RC 125 2020	
	RC 200 2017	
	RC 200 2018	
	RC 200 2019	
	RC 200 2020	
	RC 250	
	RC 390	
	Super Bike Big	
	1290 Super Duke GT 2019	
	1290 Super Duke GT 2020	
	Tagliandi	<input type="checkbox"/>
		<input checked="" type="checkbox"/>
		optional
		<input type="checkbox"/>

61329015108 Anello montaggio pistone	
 <p>61329015108</p>	Descrizione / esempio di impiego
	Attrezzo per montare il pistone nel cilindro
	Dati tecnici
	Altezza: 48 mm
	Diametro: 108 mm
	utilizzato nel modello
	1290 Super Adventure
	1290 Super Adventure T
	1290 Super Adventure S 2017
	1290 Super Adventure S 2018
	1290 Super Adventure R 2017
	1290 Super Adventure R 2018
	1290 Super Duke R 2014
	1290 Super Duke R 2015
	1290 Super Duke R 2016
	1290 Super Duke R 2017
	1290 Super Duke R 2018
	1290 Super Duke R Special Edition

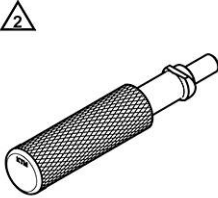
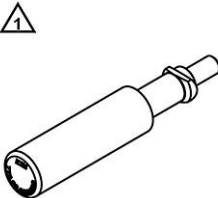
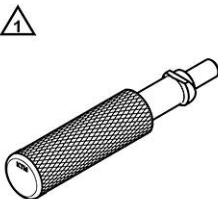
61329015108 Anello montaggio pistone			
	1290 Super Duke GT 2016 1290 Super Duke GT 2017 1290 Super Duke GT 2018		
	Tagliandi <input type="checkbox"/>	Riparazione <input checked="" type="checkbox"/>	optional <input type="checkbox"/>

75029015102 Anello montaggio pistone			
 <p>75029015102</p>	Descrizione / esempio di impiego Attrezzo per montare il pistone nel cilindro Dati tecnici Altezza: 45 mm Diametro: 102 mm utilizzato nel modello 690 SMC R 2014 690 SMC R 2015 690 SMC R 2016 690 SMC R 2017 690 Enduro R 2014 690 Enduro R 2015 690 Enduro R 2016 690 Enduro R 2017 690 Enduro R 2018 690 Duke 2014 690 Duke 2015 690 Duke R 2014 690 Duke R 2015		
	Tagliandi <input type="checkbox"/>	Riparazione <input checked="" type="checkbox"/>	optional <input type="checkbox"/>

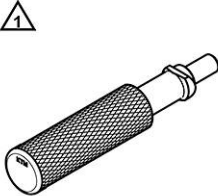
75029035000 Elemento di innesto del fermo dello spinotto			
 <p>75029035000</p>	Descrizione / esempio di impiego Attrezzo per montare il fermo dello spinotto nel pistone utilizzato nel modello Supermoto / Dual Sport Travel Big Dual Sport Enduro 690 Duke 690 Duke R Naked Big Super Bike Big Touring		
	Tagliandi <input type="checkbox"/>	Riparazione <input checked="" type="checkbox"/>	optional <input type="checkbox"/>

77229030000 Elemento di innesto del fermo dello spinotto del pistone			
 <p>77229030000</p>	Descrizione / esempio di impiego Attrezzo per montare il fermo dello spinotto nel pistone utilizzato nel modello 350 SX-F 250 SX-F 2014 350 EXC-F 350 EXC-F Six Days 350 EXC-F Factory Edition Freeride 350 250 XC-F 2014		



77229030000 Elemento di innesto del fermo dello spinotto del pistone			
	350 XC-F 350 XCF-W 350 XCF-W Six Days		
	Tagliandi <input type="checkbox"/>	Riparazione <input checked="" type="checkbox"/>	optional <input type="checkbox"/>
77329030100 Elemento di innesto del fermo dello spinotto del pistone			
 <p>77329030100</p>	Descrizione / esempio di impiego Attrezzo per montare il fermo dello spinotto nel pistone		
	utilizzato nel modello 450 SX-F 450 EXC 450 EXC Six Days 450 EXC Factory Edition Enduro E3 4 stroke 450 XC-F 450 XC-W Cross Country E3 4 stroke Supermoto Competition Travel Small 250 Duke 390 Duke RC 250 RC 390		
	Tagliandi <input type="checkbox"/>	Riparazione <input checked="" type="checkbox"/>	optional <input type="checkbox"/>
77629030000 Elemento di innesto del fermo dello spinotto del pistone			
 <p>77629030000</p>	Descrizione / esempio di impiego Attrezzo per montare il fermo dello spinotto nel pistone		
	utilizzato nel modello Travel Mid 790 Duke 890 Duke R		
	Tagliandi <input type="checkbox"/>	Riparazione <input checked="" type="checkbox"/>	optional <input type="checkbox"/>
77729030100 Elemento di innesto del fermo dello spinotto			
 <p>77729030100</p>	Descrizione / esempio di impiego Attrezzo per montare il fermo dello spinotto nel pistone		
	utilizzato nel modello 250 SX-F 2015 250 SX-F 2016 250 SX-F 2017 250 SX-F 2018 250 SX-F 2019 250 SX-F 2020 250 EXC-F 2015 250 EXC-F 2016 250 EXC-F 2017 250 EXC-F 2018 250 EXC-F 2019 250 EXC-F 2020		
	Tagliandi <input type="checkbox"/>	Riparazione <input checked="" type="checkbox"/>	optional <input type="checkbox"/>

77729030100 Elemento di innesto del fermo dello spinotto			
	250 EXC-F Six Days 2015		
	250 EXC-F Six Days 2016		
	250 EXC-F Six Days 2017		
	250 EXC-F Six Days 2018		
	250 EXC-F Six Days 2019		
	250 EXC-F Six Days 2020		
	250 EXC-F Factory Edition		
	Freeride 250 F		
	250 XC-F 2015		
	250 XC-F 2016		
	250 XC-F 2017		
	250 XC-F 2018		
	250 XC-F 2019		
	250 XC-F 2020		
	250 XCF-W 2015		
	250 XCF-W 2016		
	Tagliandi	<input type="checkbox"/>	Riparazione
		optional	<input type="checkbox"/>

90129030000 Elemento di innesto del fermo dello spinotto				
 <p>90129030000</p>	Descrizione / esempio di impiego Attrezzo per montare il fermo dello spinotto nel pistone			
	utilizzato nel modello			
	125 Duke			
	200 Duke			
	RC 125 RC 200			
	Tagliandi	<input type="checkbox"/>	Riparazione	<input checked="" type="checkbox"/>
			optional	<input type="checkbox"/>

## 16.1 Panoramica parete degli attrezzi

M01916-01

Utensile di montaggio per l'anello di sicurezza (61229032000) (📖 Pag. 145)

Utensile di montaggio per l'anello di sicurezza (63529032000) (📖 Pag. 145)

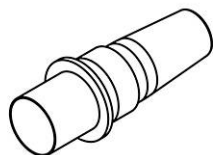
Attrezzo di montaggio per l'anello di sicurezza (75029005000) (📖 Pag. 145)

Viti di montaggio (75029033000) (📖 Pag. 146)

Utensile di montaggio per l'anello di sicurezza (76629032000) (📖 Pag. 146)

Utensile di montaggio per l'anello di sicurezza (79029005000) (📖 Pag. 146)

### 61229032000 Utensile di montaggio per l'anello di sicurezza



61229032000

Descrizione / esempio di impiego

Attrezzo per montare gli anelli di sicurezza sull'albero secondario

utilizzato nel modello

1050 Adventure

1090 Adventure

1090 Adventure R

1090 Adventure S

1290 Super Adventure

1290 Super Adventure T

1290 Super Adventure S

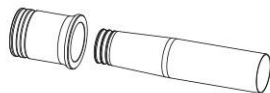
1290 Super Adventure R

 Tagliandi 

 Riparazione 

 optional 

### 63529032000 Utensile di montaggio per l'anello di sicurezza



63529032000

Descrizione / esempio di impiego

Attrezzo per montare gli anelli di sicurezza sull'albero primario e su quello secondario

utilizzato nel modello

Travel Mid

790 Duke

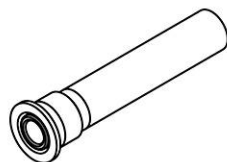
890 Duke R

 Tagliandi 

 Riparazione 

 optional 

### 75029005000 Attrezzo di montaggio per l'anello di sicurezza



75029005000

Descrizione / esempio di impiego

Attrezzo per montare gli anelli di sicurezza sull'albero primario e secondario

utilizzato nel modello

250 SX-F Factory Edition US 2015

250 SX-F 2016

250 SX-F 2017

250 SX-F 2018

250 XC-F 2016

250 XC-F 2017

250 XC-F 2018

690 SMC R 2014

690 SMC R 2015

690 SMC R 2016

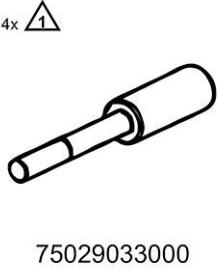

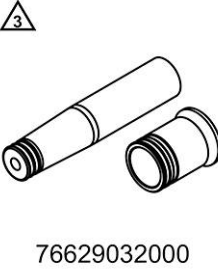

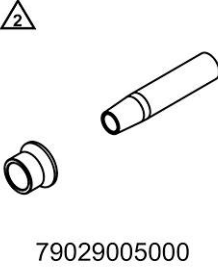

690 SMC R 2017

690 Enduro R 2014

690 Enduro R 2015

690 Enduro R 2016

690 Enduro R 2017

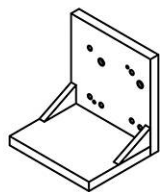
75029005000 Attrezzo di montaggio per l'anello di sicurezza			
	690 Enduro R 2018 690 Duke 2014 690 Duke 2015 690 Duke R 2014 690 Duke R 2015		
	Tagliandi <input type="checkbox"/>	Riparazione <input checked="" type="checkbox"/>	optional <input type="checkbox"/>
75029033000 Viti di montaggio			
 <p>4x </p> <p>75029033000</p>	Descrizione / esempio di impiego 4 viti per serrare la frizione antisaltellamento		
	utilizzato nel modello Supermoto / Dual Sport Dual Sport Enduro 690 Duke 690 Duke R	Tagliandi <input type="checkbox"/>	Riparazione <input checked="" type="checkbox"/>
76629032000 Utensile di montaggio per l'anello di sicurezza			
 <p></p> <p>76629032000</p>	Descrizione / esempio di impiego Attrezzo per montare gli anelli di sicurezza sull'albero primario e su quello secondario		
	utilizzato nel modello 690 SMC R 2019 690 SMC R 2020 Travel Mid 690 Enduro R 2019 690 Enduro R 2020 690 Duke 2016 690 Duke 2017 690 Duke 2018 690 Duke 2019 690 Duke R 2016 690 Duke R 2017 790 Duke 890 Duke R	Tagliandi <input type="checkbox"/>	Riparazione <input checked="" type="checkbox"/>
79029005000 Utensile di montaggio per l'anello di sicurezza			
 <p></p> <p>79029005000</p>	Descrizione / esempio di impiego Attrezzo per montare l'anello di sicurezza sull'albero primario		
	utilizzato nel modello 250 SX-F Factory Edition US 2015 250 SX-F 2016 250 SX-F 2017 250 SX-F 2018 250 XC-F 2016 250 XC-F 2017 250 XC-F 2018	Tagliandi <input type="checkbox"/>	Riparazione <input checked="" type="checkbox"/>

## 17.1 Panoramica

M01916-01

Piastra fissaggio testa (75029050000) (📖 Pag. 147)

### 75029050000 Piastra fissaggio testa



75029050000

Descrizione / esempio di impiego

Piastra per fissare la testa cilindro

utilizzato nel modello

450 SX-F

450 EXC

450 EXC Six Days

450 EXC Factory Edition

Enduro E3 4 stroke

450 XC-F

450 XC-W

Cross Country E3 4 stroke

Supermoto Competition

Supermoto / Dual Sport

Dual Sport Enduro

690 Duke

690 Duke R

 Tagliandi 

 Riparazione 

 optional 

## 17.2 Panoramica parete degli attrezzi

M01916-01

Attrezzo per lo smontaggio delle molle delle valvole (59029019000) (📖 Pag. 148)

Calibro limite (59029026006) (📖 Pag. 148)

Dispositivo di sbloccaggio per tenditore catena distribuzione (61229021000) (📖 Pag. 149)

Tenditore ingranaggio a molla (61329035000) (📖 Pag. 149)

Inserto di serraggio molle delle valvole (63529060000) (📖 Pag. 149)

Calibro limite (77029026000) (📖 Pag. 150)

Inserto di serraggio molle delle valvole (77029041200) (📖 Pag. 150)

Calibro limite (77229026000) (📖 Pag. 151)

Inserto tenditore catena distribuzione (77229035000) (📖 Pag. 152)

Ponticello di regolazione (77229050044) (📖 Pag. 152)

Inserto di serraggio delle molle valvole (77229060000) (📖 Pag. 153)

Dispositivo di sbloccaggio per tenditore catena distribuzione (77329051000) (📖 Pag. 153)

Inserto di serraggio delle molle valvole (78029060000) (📖 Pag. 154)

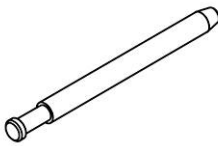

Vite di bloccaggio (78129032000) (📖 Pag. 154)

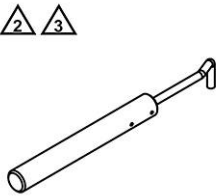
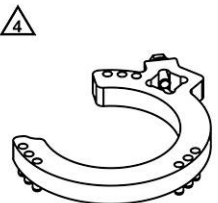
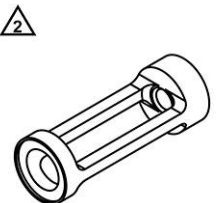
Inserto di serraggio molle delle valvole (79029060000) (📖 Pag. 154)

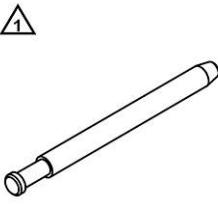
Calibro limite (90129026000) (📖 Pag. 155)

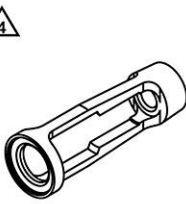
Inserto di serraggio molle delle valvole (90129060000) (📖 Pag. 155)

59029019000 Attrezzo per lo smontaggio delle molle delle valvole			
 <p>2x </p> <p>59029019000</p>	<p>Descrizione / esempio di impiego</p> <p>Attrezzo per il montaggio e lo smontaggio delle valvole e delle relative molle</p>		
	<p>utilizzato nel modello</p> <p>MX1 4 stroke</p> <p>MX2 4 stroke</p> <p>Enduro E1 4 stroke</p> <p>Enduro E2 4 stroke</p> <p>Enduro E3 4 stroke</p> <p>Freeride Dual Sport 4 stroke</p> <p>Cross Country E1 4 stroke</p> <p>Cross Country E2 4 stroke</p> <p>Cross Country E3 4 stroke</p> <p>Supermoto Competition</p> <p>Supermoto / Dual Sport</p> <p>Travel</p> <p>Naked Bike</p> <p>Sport Bike</p> <p>Touring</p>	<p>i relativi utensili / articoli sono</p> <p>63529060000</p> <p>77029041200</p> <p>77229060000</p> <p>78029060000</p> <p>79029060000</p> <p>90129060000</p>	
<p>Tagliandi <input type="checkbox"/></p>		<p>Riparazione <input checked="" type="checkbox"/></p>	<p>optional <input type="checkbox"/></p>

59029026006 Calibro limite			
 <p></p> <p>59029026006</p>	<p>Descrizione / esempio di impiego</p> <p>Attrezzo per controllare le guide delle valvole</p>		
	<p>Dati tecnici</p> <p>Diametro: 6,05 mm</p> <p>utilizzato nel modello</p> <p>450 SX-F</p> <p>450 EXC</p> <p>450 EXC Six Days</p> <p>450 EXC Factory Edition</p> <p>Enduro E3 4 stroke</p> <p>450 XC-F</p> <p>450 XC-W</p> <p>Cross Country E3 4 stroke</p> <p>Supermoto Competition</p> <p>Supermoto / Dual Sport</p> <p>Travel Big</p> <p>Dual Sport Enduro</p> <p>690 Duke</p> <p>690 Duke R</p> <p>Naked Big</p> <p>Super Bike Big</p> <p>Touring</p>	<p>i relativi utensili / articoli sono</p>	
<p>Tagliandi <input type="checkbox"/></p>		<p>Riparazione <input checked="" type="checkbox"/></p>	<p>optional <input type="checkbox"/></p>

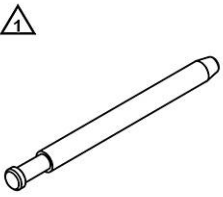
61229021000 Dispositivo di sbloccaggio per tenditore catena distribuzione					
 <p>61229021000</p>	<p>Descrizione / esempio di impiego</p> <p>Attrezzo per montare il tenditore catena distribuzione</p> <p>utilizzato nel modello</p> <p>350 SX-F</p> <p>MX2 4 stroke</p> <p>Enduro E1 4 stroke</p> <p>350 EXC-F</p> <p>350 EXC-F Six Days</p> <p>350 EXC-F Factory Edition</p> <p>Freeride 250 F</p> <p>Cross Country E1 4 stroke</p> <p>350 XC-F</p> <p>350 XCF-W</p> <p>350 XCF-W Six Days</p> <p>Travel Mid</p> <p>Travel Big</p> <p>790 Duke</p> <p>890 Duke R</p> <p>Naked Big</p> <p>Super Bike Big</p> <p>Touring</p>				
	Tagliandi	<input checked="" type="checkbox"/>	Riparazione	<input type="checkbox"/>	optional
61329035000 Tenditore ingranaggio a molla					
 <p>61329035000</p>	<p>Descrizione / esempio di impiego</p> <p>Attrezzo per serrare l'ingranaggio a molla</p> <p>utilizzato nel modello</p> <p>1290 Super Adventure</p> <p>1290 Super Adventure T</p> <p>1290 Super Adventure S</p> <p>1290 Super Adventure R</p>				
	Tagliandi	<input type="checkbox"/>	Riparazione	<input checked="" type="checkbox"/>	optional
63529060000 Inserto di serraggio molle delle valvole					
 <p>63529060000</p>	<p>Descrizione / esempio di impiego</p> <p>Attrezzo per il montaggio e lo smontaggio delle valvole e delle relative molle</p> <p>da utilizzare con</p> <p>59029019000</p> <p>utilizzato nel modello</p> <p>Travel Mid</p> <p>790 Duke</p> <p>890 Duke R</p>				
	Tagliandi	<input type="checkbox"/>	Riparazione	<input checked="" type="checkbox"/>	optional

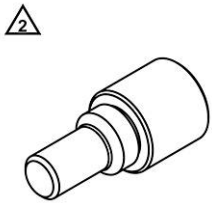
77029026000 Calibro limite					
 <p>77029026000</p>	<p>Descrizione / esempio di impiego                      Attrezzo per controllare le guide delle valvole</p> <p>Dati tecnici                      Diametro: 5,05 mm</p> <p>utilizzato nel modello</p> <p>450 EXC 2014                      450 EXC 2015                      450 EXC 2016                      450 EXC Six Days 2014                      450 EXC Six Days 2015                      450 EXC Six Days 2016                      450 EXC Factory Edition                      500 EXC 2014                      500 EXC 2015                      500 EXC 2016                      500 EXC Six Days 2014                      500 EXC Six Days 2015                      500 EXC Six Days 2016                      450 XC-W                      500 XC-W 2014                      500 XC-W 2015                      500 XC-W 2016                      Supermoto Competition                      Travel Mid                      Travel Small                      250 Duke                      390 Duke                      790 Duke                      890 Duke R                      RC 250                      RC 390</p>				
	Tagliandi	<input type="checkbox"/>	Riparazione	<input checked="" type="checkbox"/>	optional

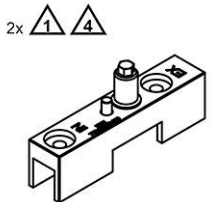
77029041200 Inserto di serraggio molle delle valvole			
 <p>77029041200</p>	<p>Descrizione / esempio di impiego                      Attrezzo per il montaggio e lo smontaggio delle valvole e delle relative molle</p> <p>da utilizzare con                      59029019000</p> <p>utilizzato nel modello</p> <p>450 SX-F                      250 SX-F Factory Edition US 2015                      250 SX-F 2016                      250 SX-F 2017                      250 SX-F 2018                      250 SX-F 2019                      250 SX-F 2020                      250 EXC-F 2017                      250 EXC-F 2018                      250 EXC-F 2019                      250 EXC-F 2020                      250 EXC-F Six Days 2017                      250 EXC-F Six Days 2018                      250 EXC-F Six Days 2019</p>		




77029041200 Insetto di serraggio molle delle valvole			
	250 EXC-F Six Days 2020		
	350 EXC-F 2019		
	350 EXC-F 2020		
	350 EXC-F Six Days 2019		
	350 EXC-F Six Days 2020		
	450 EXC		
	450 EXC Six Days		
	450 EXC Factory Edition		
	Enduro E3 4 stroke		
	Freeride 250 F		
	250 XC-F 2016		
	250 XC-F 2017		
	250 XC-F 2018		
	250 XC-F 2019		
	250 XC-F 2020		
	350 XCF-W 2020		
	450 XC-F		
	450 XC-W		
	Cross Country E3 4 stroke		
	Supermoto Competition		
Travel Small			
250 Duke			
390 Duke			
RC 250			
RC 390			
		Tagliandi	<input type="checkbox"/>
		Riparazione	<input checked="" type="checkbox"/>
		optional	<input type="checkbox"/>

77229026000 Calibro limite			
 <p>77229026000</p>	Descrizione / esempio di impiego		
	Attrezzo per controllare le guide delle valvole		
	Dati tecnici		
	Diametro: 5,55 mm		
	utilizzato nel modello		
	350 SX-F		
	MX2 4 stroke		
	Enduro E1 4 stroke		
	350 EXC-F		
	350 EXC-F Six Days		
	350 EXC-F Factory Edition		
	Freeride Dual Sport 4 stroke		
	Cross Country E1 4 stroke		
	350 XC-F		
	350 XCF-W		
350 XCF-W Six Days			
		Tagliandi	<input type="checkbox"/>
		Riparazione	<input checked="" type="checkbox"/>
		optional	<input type="checkbox"/>

77229035000 Insetto tenditore catena distribuzione		
 <p>77229035000</p>	<p>Descrizione / esempio di impiego</p> <p>Attrezzo per serrare la catena di distribuzione</p> <p>utilizzato nel modello</p> <p>350 SX-F 2014</p> <p>350 SX-F 2015</p> <p>350 EXC-F 2014</p> <p>350 EXC-F 2015</p> <p>350 EXC-F 2016</p> <p>350 EXC-F Six Days 2014</p> <p>350 EXC-F Six Days 2015</p> <p>350 EXC-F Six Days 2016</p> <p>350 EXC-F Factory Edition</p> <p>Freeride 350</p> <p>350 XC-F 2014</p> <p>350 XC-F 2015</p> <p>350 XCF-W 2014</p> <p>350 XCF-W 2015</p> <p>350 XCF-W 2016</p> <p>350 XCF-W Six Days</p>	
	Tagliandi <input checked="" type="checkbox"/>	Riparazione <input type="checkbox"/>

77229050044 Ponticello di regolazione		
 <p>77229050044</p>	<p>Descrizione / esempio di impiego</p> <p>Attrezzo per lavori sull'albero a camme (sostituzione cuscinetto albero a camme, controllo e regolazione diagrammi di distribuzione)</p> <p>utilizzato nel modello</p> <p>350 SX-F 2014</p> <p>350 SX-F 2015</p> <p>350 EXC-F 2014</p> <p>350 EXC-F 2015</p> <p>350 EXC-F 2016</p> <p>350 EXC-F Six Days 2014</p> <p>350 EXC-F Six Days 2015</p> <p>350 EXC-F Six Days 2016</p> <p>350 EXC-F Factory Edition</p> <p>Freeride 350</p> <p>350 XC-F 2014</p> <p>350 XC-F 2015</p> <p>350 XCF-W 2014</p> <p>350 XCF-W 2015</p> <p>350 XCF-W 2016</p> <p>350 XCF-W Six Days</p>	
	Tagliandi <input checked="" type="checkbox"/>	Riparazione <input type="checkbox"/>

**77229060000 Insetto di serraggio delle molle valvole**



77229060000

Descrizione / esempio di impiego


Attrezzo per il montaggio e lo smontaggio delle valvole e delle relative molle  
da utilizzare con  
59029019000

utilizzato nel modello

- 350 SX-F 2014
- 350 SX-F 2015
- 250 SX-F 2014
- 250 SX-F EU 2015
- 250 SX-F US 2015
- 250 EXC-F 2014
- 250 EXC-F 2015
- 250 EXC-F 2016
- 250 EXC-F Six Days 2014
- 250 EXC-F Six Days 2015
- 250 EXC-F Six Days 2016
- 250 EXC-F Factory Edition
- 350 EXC-F 2014
- 350 EXC-F 2015
- 350 EXC-F 2016
- 350 EXC-F Six Days 2014
- 350 EXC-F Six Days 2015
- 350 EXC-F Six Days 2016
- 350 EXC-F Factory Edition
- Freeride 350
- 250 XC-F 2014
- 250 XC-F 2015
- 250 XCF-W
- 350 XC-F 2014
- 350 XC-F 2015
- 350 XCF-W 2014
- 350 XCF-W 2015
- 350 XCF-W 2016
- 350 XCF-W Six Days

Tagliandi <input type="checkbox"/>	Riparazione <input checked="" type="checkbox"/>	optional <input type="checkbox"/>
------------------------------------	---	-----------------------------------

**77329051000 Dispositivo di sbloccaggio per tenditore catena distribuzione**



77329051000

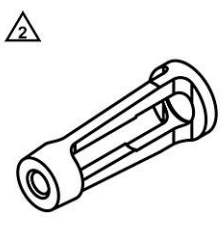
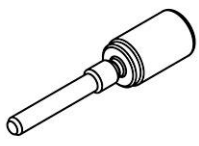

Descrizione / esempio di impiego

Attrezzo per montare il tenditore catena distribuzione

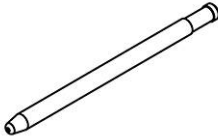
utilizzato nel modello


- Freeride 350
- Supermoto / Dual Sport
- Dual Sport Enduro
- 690 Duke
- 690 Duke R

Tagliandi <input checked="" type="checkbox"/>	Riparazione <input type="checkbox"/>	optional <input type="checkbox"/>
---	--------------------------------------	-----------------------------------

78029060000 Insetto di serraggio delle molle valvole		
 <p>78029060000</p>	<p>Descrizione / esempio di impiego</p> <p>Attrezzo per il montaggio e lo smontaggio delle valvole e delle relative molle da utilizzare con 59029019000</p> <p>utilizzato nel modello</p> <p>690 SMC R 2014 690 SMC R 2015 690 SMC R 2016 690 SMC R 2017 Travel Big 690 Enduro R 2014 690 Enduro R 2015 690 Enduro R 2016 690 Enduro R 2017 690 Enduro R 2018 690 Duke 2014 690 Duke 2015 690 Duke R 2014 690 Duke R 2015 Naked Big Super Bike Big Touring</p>	<p>Tagliandi <input type="checkbox"/></p> <p>Riparazione <input checked="" type="checkbox"/></p> <p>optional <input type="checkbox"/></p>
78129032000 Vite di bloccaggio		
 <p>78129032000</p>	<p>Descrizione / esempio di impiego</p> <p>Attrezzo per posizionare l'albero di equilibratura (montaggio coperchio frizione)</p> <p>utilizzato nel modello</p> <p>450 SX-F 450 EXC 450 EXC Six Days 450 EXC Factory Edition Enduro E3 4 stroke 450 XC-F 450 XC-W Cross Country E3 4 stroke Supersmoto Competition</p>	<p>Tagliandi <input checked="" type="checkbox"/></p> <p>Riparazione <input type="checkbox"/></p> <p>optional <input type="checkbox"/></p>
79029060000 Insetto di serraggio molle delle valvole		
 <p>79029060000</p>	<p>Descrizione / esempio di impiego</p> <p>Attrezzo per il montaggio e lo smontaggio delle valvole e delle relative molle da utilizzare con 59029019000</p> <p>utilizzato nel modello</p> <p>350 SX-F 2016 350 SX-F 2017 350 SX-F 2018 350 SX-F 2019 350 SX-F 2020 250 SX-F Factory Edition US 2015 250 SX-F 2016</p>	<p>Tagliandi <input type="checkbox"/></p> <p>Riparazione <input checked="" type="checkbox"/></p> <p>optional <input type="checkbox"/></p>

79029060000 Insetto di serraggio molle delle valvole				
	250 SX-F 2017			
	250 SX-F 2018			
	250 SX-F 2019			
	250 SX-F 2020			
	350 EXC-F 2019			
	350 EXC-F 2020			
	350 EXC-F Six Days 2019			
	350 EXC-F Six Days 2020			
	250 XC-F 2016			
	250 XC-F 2017			
	250 XC-F 2018			
	250 XC-F 2019			
	250 XC-F 2020			
	350 XC-F 2016			
	350 XC-F 2017			
	350 XC-F 2018			
	350 XC-F 2019			
	350 XC-F 2020			
	350 XCF-W 2020			
	690 SMC R 2019			
	690 SMC R 2020			
	690 Enduro R 2019			
	690 Enduro R 2020			
	690 Duke 2016			
	690 Duke 2017			
	690 Duke 2018			
	690 Duke 2019			
	690 Duke R 2016			
	690 Duke R 2017			
	Tagliandi	<input type="checkbox"/>	Riparazione	<input checked="" type="checkbox"/>
			optional	<input type="checkbox"/>

90129026000 Calibro limite			
 <p>90129026000</p>	<p>Descrizione / esempio di impiego</p> <p>Attrezzo per controllare le guide delle valvole</p> <p>Dati tecnici</p> <p>Diametro: 4,55 mm</p> <p>utilizzato nel modello</p> <p>125 Duke</p> <p>200 Duke</p> <p>RC 125</p> <p>RC 200</p>		
	Tagliandi	<input type="checkbox"/>	Riparazione
		optional	<input type="checkbox"/>

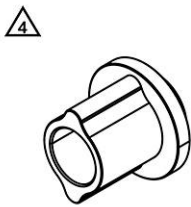
90129060000 Insetto di serraggio molle delle valvole			
 <p>90129060000</p>	<p>Descrizione / esempio di impiego</p> <p>Attrezzo per il montaggio e lo smontaggio delle valvole e delle relative molle</p> <p>da utilizzare con</p> <p>59029019000</p> <p>utilizzato nel modello</p> <p>125 Duke</p>		

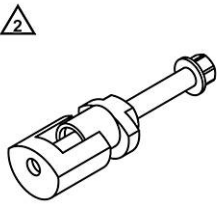
90129060000 Insetto di serraggio molle delle valvole			
	200 Duke RC 125 RC 200		
	Tagliandi <input type="checkbox"/>	Riparazione <input checked="" type="checkbox"/>	optional <input type="checkbox"/>

## 18.1 Panoramica parete degli attrezzi

M01916-01


Pressore (47229005000) (📖 Pag. 157)
Pressore (50329000044) (📖 Pag. 158)
Pressore (50429005000) (📖 Pag. 159)
Pressore (54629027000) (📖 Pag. 160)
Attacco utensile (58429089000) (📖 Pag. 160)
Pressore (58429091000) (📖 Pag. 161)
Pressore (58429092000) (📖 Pag. 162)
Pressore (60029031000) (📖 Pag. 162)
Pressore (60029043040) (📖 Pag. 163)
Pressore (60029046128) (📖 Pag. 163)
Pressore (61229008100) (📖 Pag. 164)
Pressore (61229013000) (📖 Pag. 164)
Pressore (61229016000) (📖 Pag. 164)
Pressore (61229018000) (📖 Pag. 164)
Pressore (61229044000) (📖 Pag. 165)
Pressore (61229045000) (📖 Pag. 165)
Pressore (61329004100) (📖 Pag. 165)
Pressore (61329004200) (📖 Pag. 165)
Pressore (75029044010) (📖 Pag. 165)
Pressore (75029044020) (📖 Pag. 167)
Pressore (75029051000) (📖 Pag. 167)
Pressore (76629044011) (📖 Pag. 168)
Pressore (76629044020) (📖 Pag. 168)
Pressore (76629044030) (📖 Pag. 168)
Pressore (77829083044) (📖 Pag. 169)
Pressore (79429006000) (📖 Pag. 169)
Pressore (79629000044) (📖 Pag. 170)
Pressore (90129020000) (📖 Pag. 171)
Pressore (90129043000) (📖 Pag. 171)
Pressore (90129056000) (📖 Pag. 172)
Pressore (93829043000) (📖 Pag. 172)

47229005000 Pressore					
 <p>47229005000</p>	<p>Descrizione / esempio di impiego</p> <p>Attrezzo per pressare ed espellere componenti (paraolio radiale dell'albero motore)</p> <p>utilizzato nel modello</p> <p>85 SX 2018</p> <p>85 SX 2019</p> <p>85 SX 2020</p>				
	Tagliandi	<input type="checkbox"/>	Riparazione	<input checked="" type="checkbox"/>	optional



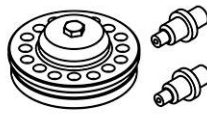
50329000044 Pressore	
 <p>50329000044</p>	<p>Descrizione / esempio di impiego</p> <p>Attrezzo per pressare ed espellere componenti (supporto oscillante)</p> <p>utilizzato nel modello</p> <p>Enduro E1 2 stroke</p> <p>250 EXC-F 2014</p> <p>250 EXC-F 2015</p> <p>250 EXC-F 2016</p> <p>250 EXC-F Six Days 2014</p> <p>250 EXC-F Six Days 2015</p> <p>250 EXC-F Six Days 2016</p> <p>250 EXC-F Factory Edition</p> <p>200 EXC</p> <p>250 EXC 2014</p> <p>250 EXC 2015</p> <p>250 EXC 2016</p> <p>250 EXC Six Days 2014</p> <p>250 EXC Six Days 2015</p> <p>250 EXC Six Days 2016</p> <p>250 EXC Factory Edition</p> <p>350 EXC-F 2014</p> <p>350 EXC-F 2015</p> <p>350 EXC-F 2016</p> <p>350 EXC-F Six Days 2014</p> <p>350 EXC-F Six Days 2015</p> <p>350 EXC-F Six Days 2016</p> <p>350 EXC-F Factory Edition</p> <p>450 EXC 2014</p> <p>450 EXC 2015</p> <p>450 EXC 2016</p> <p>450 EXC Six Days 2014</p> <p>450 EXC Six Days 2015</p> <p>450 EXC Six Days 2016</p> <p>450 EXC Factory Edition</p> <p>300 EXC 2014</p> <p>300 EXC 2015</p> <p>300 EXC 2016</p> <p>300 EXC Six Days 2014</p> <p>300 EXC Six Days 2015</p> <p>300 EXC Six Days 2016</p> <p>300 EXC Factory Edition</p> <p>500 EXC 2014</p> <p>500 EXC 2015</p> <p>500 EXC 2016</p> <p>500 EXC Six Days 2014</p> <p>500 EXC Six Days 2015</p> <p>500 EXC Six Days 2016</p> <p>250 XCF-W</p> <p>200 XC-W</p> <p>250 XC-W 2014</p> <p>250 XC-W 2015</p> <p>250 XC-W 2016</p> <p>350 XCF-W 2014</p>


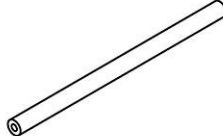


5032900044 Pressore		
	350 XCF-W 2015 350 XCF-W 2016 350 XCF-W Six Days 450 XC-W 300 XC-W 2014 300 XC-W 2015 300 XC-W 2016 300 XC-W Six Days 2014 300 XC-W Six Days 2015 300 XC-W Six Days 2016 500 XC-W 2014 500 XC-W 2015 500 XC-W 2016	
	Tagliandi <input type="checkbox"/>	Riparazione <input checked="" type="checkbox"/>
		optional <input type="checkbox"/>

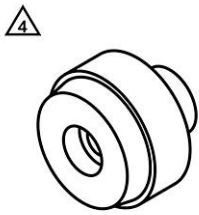
50429005000 Pressore	
 <p>50429005000</p>	<p>Descrizione / esempio di impiego                      Attrezzo per pressare ed espellere componenti (paraolio radiale dell'albero motore)</p> <p>utilizzato nel modello</p> 150 SX 2016 150 SX 2017 150 SX 2018 150 SX 2019 150 SX 2020 250 SX 2017 250 SX 2018 250 SX 2019 250 SX 2020 125 SX 2016 125 SX 2017 125 SX 2018 125 SX 2019 125 SX 2020 150 EXC 250 EXC 2017 250 EXC 2018 250 EXC 2019 250 EXC 2020 250 EXC Six Days 2017 250 EXC Six Days 2018 250 EXC Six Days 2019 250 EXC Six Days 2020 300 EXC 2017 300 EXC 2018 300 EXC 2019 300 EXC 2020 300 EXC Six Days 2017 300 EXC Six Days 2018 300 EXC Six Days 2019 300 EXC Six Days 2020 125 XC-W 150 XC-W


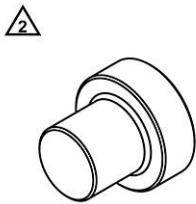
50429005000 Pressore		
	250 XC-W 2017	
	250 XC-W 2018	
	250 XC-W 2019	
	250 XC-W 2020	
	250 XC 2017	
	250 XC 2018	
	250 XC 2019	
	250 XC 2020	
	300 XC 2017	
	300 XC 2018	
	300 XC 2019	
	300 XC 2020	
	300 XC-W 2017	
	300 XC-W 2018	
	300 XC-W 2019	
	300 XC-W 2020	
	300 XC-W Six Days 2017	
	300 XC-W Six Days 2018	
	300 XC-W Six Days 2019	
	300 XC-W Six Days 2020	
Tagliandi	<input type="checkbox"/>	Riparazione
		<input checked="" type="checkbox"/>
		optional
		<input type="checkbox"/>

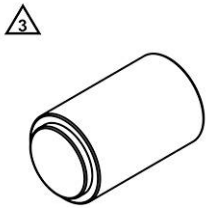
54629027000 Pressore		
<p>2x  </p>  <p>54629027000</p>	<p>Descrizione / esempio di impiego</p> <p>Attrezzo per pressare componenti (rivetti sulla campana della frizione)</p> <p>utilizzato nel modello</p> <p>150 SX 2014</p> <p>150 SX 2015</p> <p>125 SX 2014</p> <p>125 SX 2015</p> <p>Enduro E1 2 stroke</p> <p>200 EXC</p> <p>150 XC</p> <p>200 XC-W</p>	
	Tagliandi	<input type="checkbox"/>
		<input checked="" type="checkbox"/>
		optional
		<input type="checkbox"/>



58429089000 Attacco utensile		
<p>2x </p>  <p>58429089000</p>	<p>Descrizione / esempio di impiego</p> <p>Attrezzo per pressare ed espellere componenti (anelli dei cuscinetti durante la sostituzione della testa di sterzo)</p> <p>da utilizzare con</p> <p>58429091000</p> <p>58429092000</p> <p>utilizzato nel modello</p> <p>MX</p> <p>Enduro E1</p> <p>Enduro E2</p> <p>Enduro E3</p> <p>Freeride Dual Sport</p> <p>Freeride E-XC 2018</p> <p>Freeride E-XC 2019</p> <p>Freeride E-XC 2020</p> <p>Cross Country</p>	
	Tagliandi	<input type="checkbox"/>
		<input checked="" type="checkbox"/>
		optional
		<input type="checkbox"/>

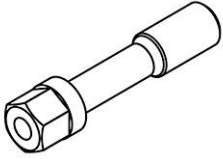



58429089000 Attacco utensile		
	690 SMC R 2019	
	690 SMC R 2020	
	1050 Adventure	
	1190 Adventure	
	1190 Adventure R	
	1290 Super Adventure	
	1290 Super Adventure T	
	690 Enduro R 2019	
	690 Enduro R 2020	
	690 Duke	
	690 Duke R	
	1290 Super Duke R 2014	
	1290 Super Duke R 2015	
	1290 Super Duke R 2016	
	1290 Super Duke R 2017	
	1290 Super Duke R 2018	
	1290 Super Duke R 2019	
	1290 Super Duke R Special Edition	
	1290 Super Duke GT 2016	
	Tagliandi	<input type="checkbox"/>
		<input checked="" type="checkbox"/>
		optional
		<input type="checkbox"/>

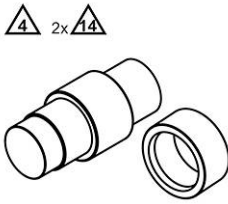
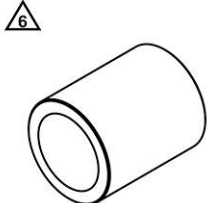
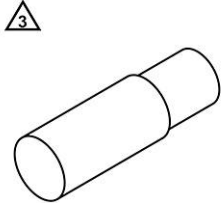
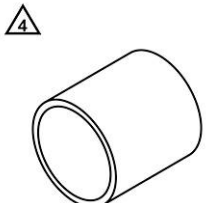
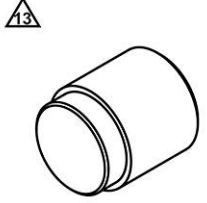
58429091000 Pressore		
 <p>58429091000</p>	Descrizione / esempio di impiego	
	Attrezzo per pressare componenti (anelli dei cuscinetti durante la sostituzione della testa di sterzo)	
	utilizzato nel modello	i relativi utensili / articoli sono
	MX	58429089000
	Enduro E1	
	Enduro E2	
	Enduro E3	
	Freeride Dual Sport	
	Freeride E-XC 2018	
	Freeride E-XC 2019	
	Freeride E-XC 2020	
	Cross Country	
	690 SMC R 2019	
	690 SMC R 2020	
	1050 Adventure	
	1190 Adventure	
	1190 Adventure R	
	1290 Super Adventure	
	1290 Super Adventure T	
	690 Enduro R 2019	
690 Enduro R 2020		
690 Duke		
690 Duke R		
1290 Super Duke R 2014		
1290 Super Duke R 2015		
1290 Super Duke R 2016		
1290 Super Duke R Special Edition		
1290 Super Duke GT 2016		
Tagliandi	<input type="checkbox"/>	Riparazione
		<input checked="" type="checkbox"/>
		optional
		<input type="checkbox"/>

58429092000 Pressore					
<div style="text-align: center;">  <p>58429092000</p> </div>	<p>Descrizione / esempio di impiego</p> <p>Attrezzo per espellere componenti (anelli dei cuscinetti durante la sostituzione della testa di sterzo)</p> <p>utilizzato nel modello</p> <p>MX</p> <p>Enduro E1</p> <p>Enduro E2</p> <p>Enduro E3</p> <p>Freeride Dual Sport</p> <p>Freeride E-XC 2018</p> <p>Freeride E-XC 2019</p> <p>Freeride E-XC 2020</p> <p>Cross Country</p> <p>690 SMC R 2019</p> <p>690 SMC R 2020</p> <p>1050 Adventure</p> <p>1190 Adventure</p> <p>1190 Adventure R</p> <p>1290 Super Adventure</p> <p>1290 Super Adventure T</p> <p>690 Enduro R 2019</p> <p>690 Enduro R 2020</p> <p>690 Duke</p> <p>690 Duke R</p> <p>1290 Super Duke R 2014</p> <p>1290 Super Duke R 2015</p> <p>1290 Super Duke R 2016</p> <p>1290 Super Duke R 2017</p> <p>1290 Super Duke R 2018</p> <p>1290 Super Duke R 2019</p> <p>1290 Super Duke R Special Edition</p> <p>1290 Super Duke GT 2016</p>	<p>i relativi utensili / articoli sono</p> <p>58429089000</p>			
<table border="1" style="width: 100%; border-collapse: collapse;"> <tr> <td style="width: 33%;">Tagliandi <input type="checkbox"/></td> <td style="width: 33%;">Riparazione <input checked="" type="checkbox"/></td> <td style="width: 33%;">optional <input type="checkbox"/></td> </tr> </table>			Tagliandi <input type="checkbox"/>	Riparazione <input checked="" type="checkbox"/>	optional <input type="checkbox"/>
Tagliandi <input type="checkbox"/>	Riparazione <input checked="" type="checkbox"/>	optional <input type="checkbox"/>			
60029031000 Pressore					
<div style="text-align: center;">  <p>60029031000</p> </div>	<p>Descrizione / esempio di impiego</p> <p>Attrezzo per pressare ed espellere componenti (sostituzione della testa di sterzo)</p> <p>utilizzato nel modello</p> <p>1290 Super Duke R 2014</p> <p>1290 Super Duke R 2015</p> <p>1290 Super Duke R 2016</p> <p>1290 Super Duke R Special Edition</p>				
<table border="1" style="width: 100%; border-collapse: collapse;"> <tr> <td style="width: 33%;">Tagliandi <input type="checkbox"/></td> <td style="width: 33%;">Riparazione <input checked="" type="checkbox"/></td> <td style="width: 33%;">optional <input type="checkbox"/></td> </tr> </table>			Tagliandi <input type="checkbox"/>	Riparazione <input checked="" type="checkbox"/>	optional <input type="checkbox"/>
Tagliandi <input type="checkbox"/>	Riparazione <input checked="" type="checkbox"/>	optional <input type="checkbox"/>			

60029043040 Pressore		
 <p>60029043040</p>	<p>Descrizione / esempio di impiego</p> <p>Attrezzo per pressare componenti (paraolio radiale pompa dell'acqua)</p> <p>utilizzato nel modello</p> <p>450 SX-F Factory Edition US 2015            450 SX-F 2016            450 SX-F 2017            450 SX-F 2018            450 SX-F 2019            450 SX-F 2020            450 EXC 2017            450 EXC 2018            450 EXC 2019            450 EXC 2020            450 EXC Six Days 2017            450 EXC Six Days 2018            450 EXC Six Days 2019            450 EXC Six Days 2020            500 EXC 2017            500 EXC 2018            500 EXC 2019            500 EXC 2020            500 EXC Six Days 2017            500 EXC Six Days 2018            500 EXC Six Days 2019            500 EXC Six Days 2020            450 XC-F 2016            450 XC-F 2017            450 XC-F 2018            450 XC-F 2019            450 XC-F 2020            500 XC-W 2020</p>	
	Tagliandi <input type="checkbox"/>	Riparazione <input checked="" type="checkbox"/> optional <input type="checkbox"/>

60029046128 Pressore		
<p>2x </p>  <p>60029046128</p>	<p>Descrizione / esempio di impiego</p> <p>Attrezzo per pressare componenti (cuscinetto reggispinta dell'albero motore)</p> <p>utilizzato nel modello</p> <p>Travel Big            Naked Big            Super Bike Big            Touring</p>	
	Tagliandi <input type="checkbox"/>	Riparazione <input checked="" type="checkbox"/> optional <input type="checkbox"/>

61229008100 Pressore			
 <p>61229008100</p>	Descrizione / esempio di impiego Attrezzo per espellere componenti (smontaggio rotore)		
	utilizzato nel modello Travel Mid Travel Big 790 Duke 890 Duke R Naked Big 1190 RC8 R 2015 Touring		
Tagliandi	<input type="checkbox"/>	Riparazione	<input checked="" type="checkbox"/>
optional	<input type="checkbox"/>		
61229013000 Pressore			
 <p>61229013000</p>	Descrizione / esempio di impiego Attrezzo per pressare componenti (paraolio radiale asta di spinta)		
	utilizzato nel modello Travel Big Naked Big 1190 RC8 R 2015 Touring		
Tagliandi	<input type="checkbox"/>	Riparazione	<input checked="" type="checkbox"/>
optional	<input type="checkbox"/>		
61229016000 Pressore			
 <p>61229016000</p>	Descrizione / esempio di impiego Attrezzo per pressare componenti (ruota motrice dell'albero di equilibratura)		
	utilizzato nel modello Travel Mid Travel Big 790 Duke 890 Duke R Naked Big Super Bike Big Touring		
Tagliandi	<input type="checkbox"/>	Riparazione	<input checked="" type="checkbox"/>
optional	<input type="checkbox"/>		
61229018000 Pressore			
 <p>61229018000</p>	Descrizione / esempio di impiego Attrezzo per espellere componenti (ruota motrice dell'albero di equilibratura)		
	utilizzato nel modello Travel Big Naked Big Super Bike Big Touring		
Tagliandi	<input type="checkbox"/>	Riparazione	<input checked="" type="checkbox"/>
optional	<input type="checkbox"/>		

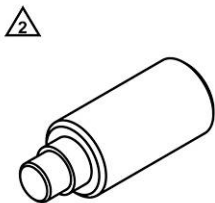
61229044000 Pressore			
 <p>61229044000</p>	Descrizione / esempio di impiego Attrezzo per pressare ed espellere i gusci del cuscinetto (cuscinetto di banco)		
	utilizzato nel modello Travel Big Naked Big Super Bike Big Touring		
Tagliandi	<input type="checkbox"/>	Riparazione	<input checked="" type="checkbox"/>
		optional	<input type="checkbox"/>
61229045000 Pressore			
 <p>61229045000</p>	Descrizione / esempio di impiego Attrezzo per pressare ed espellere componenti (cuscinetto di banco)		
	utilizzato nel modello Travel Big Naked Big Super Bike Big Touring		
Tagliandi	<input type="checkbox"/>	Riparazione	<input checked="" type="checkbox"/>
		optional	<input type="checkbox"/>
61329004100 Pressore			
 <p>61329004100</p>	Descrizione / esempio di impiego Attrezzo per pressare ed espellere componenti (cuscinetto del forcellone)		
	utilizzato nel modello Travel Big Naked Big Touring		
Tagliandi	<input type="checkbox"/>	Riparazione	<input checked="" type="checkbox"/>
		optional	<input type="checkbox"/>
61329004200 Pressore			
 <p>61329004200</p>	Descrizione / esempio di impiego Attrezzo per espellere componenti (cuscinetto del forcellone)		
	utilizzato nel modello Travel Big Naked Big Touring		
Tagliandi	<input type="checkbox"/>	Riparazione	<input checked="" type="checkbox"/>
		optional	<input type="checkbox"/>
75029044010 Pressore			
 <p>75029044010</p>	Descrizione / esempio di impiego Attrezzo per pressare componenti (cuscinetto grande albero a camme)		
	utilizzato nel modello 250 SX 2017 250 SX 2018 250 SX 2019 450 SX-F 250 EXC 2017 250 EXC 2018 250 EXC 2019		

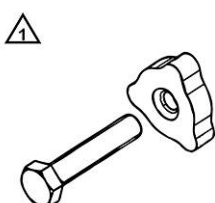
## 75029044010 Pressore

250 EXC 2020  
250 EXC Six Days 2017  
250 EXC Six Days 2018  
250 EXC Six Days 2019  
250 EXC Six Days 2020  
450 EXC  
450 EXC Six Days  
450 EXC Factory Edition  
300 EXC 2017  
300 EXC 2018  
300 EXC 2019  
300 EXC 2020  
300 EXC Six Days 2017  
300 EXC Six Days 2018  
300 EXC Six Days 2019  
300 EXC Six Days 2020  
Enduro E3 4 stroke  
250 XC-W 2017  
250 XC-W 2018  
250 XC-W 2019  
250 XC-W 2020  
250 XC 2017  
250 XC 2018  
250 XC 2019  
250 XC 2020  
450 XC-F  
450 XC-W  
300 XC 2017  
300 XC 2018  
300 XC 2019  
300 XC 2020  
300 XC-W 2017  
300 XC-W 2018  
300 XC-W 2019  
300 XC-W 2020  
300 XC-W Six Days 2017  
300 XC-W Six Days 2018  
300 XC-W Six Days 2019  
300 XC-W Six Days 2020  
Cross Country E3 4 stroke  
Supermoto Competition  
690 SMC R 2014  
690 SMC R 2015  
690 SMC R 2016  
690 SMC R 2017  
690 Enduro R 2014  
690 Enduro R 2015  
690 Enduro R 2016  
690 Enduro R 2017  
690 Enduro R 2018  
690 Duke 2014

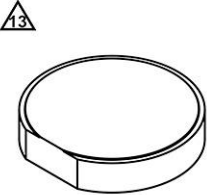


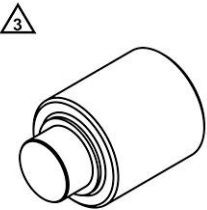
75029044010 Pressore			
	690 Duke 2015 690 Duke R 2014 690 Duke R 2015		
	Tagliandi <input type="checkbox"/>	Riparazione <input checked="" type="checkbox"/>	optional <input type="checkbox"/>

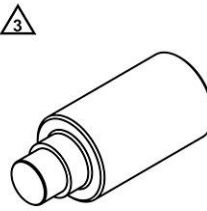
75029044020 Pressore			
 <p>75029044020</p>	Descrizione / esempio di impiego Attrezzo per pressare componenti (cuscinetto piccolo albero a camme)		
	utilizzato nel modello 450 SX-F 450 EXC 450 EXC Six Days 450 EXC Factory Edition Enduro E3 4 stroke 450 XC-F 450 XC-W Cross Country E3 4 stroke Supermoto Competition 690 SMC R 2014 690 SMC R 2015 690 SMC R 2016 690 SMC R 2017 690 Enduro R 2014 690 Enduro R 2015 690 Enduro R 2016 690 Enduro R 2017 690 Enduro R 2018 690 Duke 2014 690 Duke 2015 690 Duke R 2014 690 Duke R 2015		
	Tagliandi <input type="checkbox"/>	Riparazione <input checked="" type="checkbox"/>	optional <input type="checkbox"/>

75029051000 Pressore			
 <p>75029051000</p>	Descrizione / esempio di impiego Attrezzo per espellere componenti (cuscinetto grande albero a camme)		
	utilizzato nel modello 450 SX-F 450 EXC 450 EXC Six Days 450 EXC Factory Edition Enduro E3 4 stroke 450 XC-F 450 XC-W Cross Country E3 4 stroke Supermoto Competition 690 SMC R 2014 690 SMC R 2015 690 SMC R 2016 690 SMC R 2017 690 Enduro R 2014		

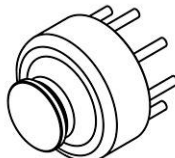
75029051000 Pressore		
	690 Enduro R 2015 690 Enduro R 2016 690 Enduro R 2017 690 Enduro R 2018 690 Duke 2014 690 Duke 2015 690 Duke R 2014 690 Duke R 2015	
	Tagliandi <input type="checkbox"/>	Riparazione <input checked="" type="checkbox"/> optional <input type="checkbox"/>

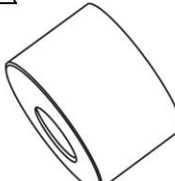
76629044011 Pressore		
 <p>76629044011</p>	Descrizione / esempio di impiego Attrezzo per pressare componenti (cuscinetto dell'albero di equilibratura, cuscinetto albero a camme)	
	utilizzato nel modello 690 SMC R 2019 690 SMC R 2020 690 Enduro R 2019 690 Enduro R 2020 690 Duke 2016 690 Duke 2017 690 Duke 2018 690 Duke 2019 690 Duke R 2016 690 Duke R 2017	
	Tagliandi <input type="checkbox"/>	Riparazione <input checked="" type="checkbox"/> optional <input type="checkbox"/>

76629044020 Pressore		
 <p>76629044020</p>	Descrizione / esempio di impiego Attrezzo per pressare componenti (cuscinetto dell'albero di equilibratura)	
	utilizzato nel modello 690 SMC R 2019 690 SMC R 2020 690 Enduro R 2019 690 Enduro R 2020 690 Duke 2016 690 Duke 2017 690 Duke 2018 690 Duke 2019 690 Duke R 2016 690 Duke R 2017	
	Tagliandi <input type="checkbox"/>	Riparazione <input checked="" type="checkbox"/> optional <input type="checkbox"/>

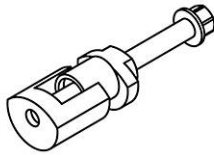
76629044030 Pressore		
 <p>76629044030</p>	Descrizione / esempio di impiego Attrezzo per pressare componenti (cuscinetto albero a camme)	
	utilizzato nel modello 690 SMC R 2019 690 SMC R 2020 690 Enduro R 2019 690 Enduro R 2020	

76629044030 Pressore			
	690 Duke 2016 690 Duke 2017 690 Duke 2018 690 Duke 2019 690 Duke R 2016 690 Duke R 2017		
	Tagliandi	<input type="checkbox"/>	Riparazione <input checked="" type="checkbox"/>
		optional	<input type="checkbox"/>

77829083044 Pressore			
 <p>77829083044</p>	Descrizione / esempio di impiego Attrezzo per pressare ed espellere componenti (ruota libera)		
	utilizzato nel modello Freeride 350 2014		
		Tagliandi	<input type="checkbox"/>
		Riparazione	<input checked="" type="checkbox"/>
		optional	<input type="checkbox"/>

79429006000 Pressore			
 <p>79429006000</p>	Descrizione / esempio di impiego Attrezzo per pressare componenti (cuscinetto albero pompa dell'acqua)		
	utilizzato nel modello 450 SX-F Factory Edition US 2015 450 SX-F 2016 450 SX-F 2017 450 SX-F 2018 450 SX-F 2019 450 SX-F 2020 450 EXC 2017 450 EXC 2018 450 EXC 2019 450 EXC 2020 450 EXC Six Days 2017 450 EXC Six Days 2018 450 EXC Six Days 2019 450 EXC Six Days 2020 500 EXC 2017 500 EXC 2018 500 EXC 2019 500 EXC 2020 500 EXC Six Days 2017 500 EXC Six Days 2018 500 EXC Six Days 2019 500 EXC Six Days 2020 450 XC-F 2016 450 XC-F 2017 450 XC-F 2018 450 XC-F 2019 450 XC-F 2020 500 XC-W 2020		
		Tagliandi	<input type="checkbox"/>
		Riparazione	<input checked="" type="checkbox"/>
		optional	<input type="checkbox"/>

## 79629000044 Pressore



79629000044


## Descrizione / esempio di impiego


Attrezzo per pressare ed espellere componenti (supporto oscillante)

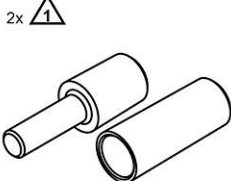
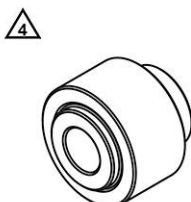
## utilizzato nel modello

250 EXC-F 2017  
 250 EXC-F 2018  
 250 EXC-F 2019  
 250 EXC-F 2020  
 250 EXC-F Six Days 2017  
 250 EXC-F Six Days 2018  
 250 EXC-F Six Days 2019  
 250 EXC-F Six Days 2020  
 150 EXC  
 250 EXC 2017  
 250 EXC 2018  
 250 EXC 2019  
 250 EXC 2020  
 250 EXC Six Days 2017  
 250 EXC Six Days 2018  
 250 EXC Six Days 2019  
 250 EXC Six Days 2020  
 350 EXC-F 2017  
 350 EXC-F 2018  
 350 EXC-F 2019  
 350 EXC-F 2020  
 350 EXC-F Six Days 2017  
 350 EXC-F Six Days 2018  
 350 EXC-F Six Days 2019  
 350 EXC-F Six Days 2020  
 450 EXC 2017  
 450 EXC 2018  
 450 EXC 2019  
 450 EXC 2020  
 450 EXC Six Days 2017  
 450 EXC Six Days 2018  
 450 EXC Six Days 2019  
 450 EXC Six Days 2020  
 300 EXC 2017  
 300 EXC 2018  
 300 EXC 2019  
 300 EXC 2020  
 300 EXC Six Days 2017  
 300 EXC Six Days 2018  
 300 EXC Six Days 2019  
 300 EXC Six Days 2020  
 500 EXC 2017  
 500 EXC 2018  
 500 EXC 2019  
 500 EXC 2020  
 500 EXC Six Days 2017  
 500 EXC Six Days 2018  
 500 EXC Six Days 2019  
 500 EXC Six Days 2020

7962900044 Pressore		
	125 XC-W 150 XC-W 250 XC-W 2017 250 XC-W 2018 250 XC-W 2019 250 XC-W 2020 350 XCF-W 2020 300 XC-W 2017 300 XC-W 2018 300 XC-W 2019 300 XC-W 2020 300 XC-W Six Days 2017 300 XC-W Six Days 2018 300 XC-W Six Days 2019 300 XC-W Six Days 2020 500 XC-W 2020	
Tagliandi	<input type="checkbox"/>	Riparazione <input checked="" type="checkbox"/> optional <input type="checkbox"/>

90129020000 Pressore		
 90129020000	Descrizione / esempio di impiego Attrezzo per smontare componenti (rotore, carter motore, cuscinetto di banco)  utilizzato nel modello Travel Small Naked Small Super Bike Small	
Tagliandi	<input type="checkbox"/>	Riparazione <input checked="" type="checkbox"/> optional <input type="checkbox"/>

90129043000 Pressore		
 90129043000	Descrizione / esempio di impiego Attrezzo per pressare componenti (paraolio radiale)  utilizzato nel modello 125 Duke 2014 125 Duke 2015 125 Duke 2016 200 Duke 2014 200 Duke 2015 200 Duke 2016 250 Duke 2015 250 Duke 2016 390 Duke 2014 390 Duke 2015 390 Duke 2016 RC 125 2014 RC 125 2015 RC 125 2016 RC 200 2014 RC 200 2015 RC 200 2016 RC 250 2015 RC 250 2016	

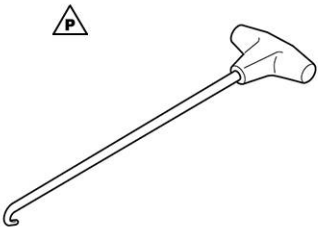
90129043000 Pressore			
		RC 390 2014	
		RC 390 2015	
		RC 390 2016	
		Tagliandi <input type="checkbox"/>	Riparazione <input checked="" type="checkbox"/>
		optional <input type="checkbox"/>	
90129056000 Pressore			
 <p>90129056000</p>		Descrizione / esempio di impiego Attrezzo per espellere componenti (cuscinetto dell'albero di equilibratura)	
		utilizzato nel modello Travel Small Naked Small Super Bike Small	
		Tagliandi <input type="checkbox"/>	Riparazione <input checked="" type="checkbox"/>
		optional <input type="checkbox"/>	
93829043000 Pressore			
 <p>93829043000</p>		Descrizione / esempio di impiego Attrezzo per pressare componenti (paraolio radiale)	
		utilizzato nel modello Travel Small 125 Duke 2017 125 Duke 2018 125 Duke 2019 125 Duke 2020 200 Duke 2017 200 Duke 2018 200 Duke 2019 200 Duke 2020 250 Duke 2017 250 Duke 2018 250 Duke 2019 250 Duke 2020 390 Duke 2017 390 Duke 2018 390 Duke 2019 390 Duke 2020 RC 125 2017 RC 125 2018 RC 125 2019 RC 125 2020 RC 200 2017 RC 200 2018 RC 200 2019 RC 200 2020 RC 250 2017 RC 390 2017 RC 390 2018 RC 390 2019 RC 390 2020	
		Tagliandi <input type="checkbox"/>	Riparazione <input checked="" type="checkbox"/>
		optional <input type="checkbox"/>	

## 19.1 Panoramica

M01916-01

Tira molle (50305017000C1) (🗨️ Pag. 173)

### 50305017000C1 Tira molle

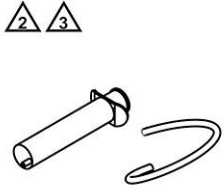
 <p>50305017000C1</p>	Descrizione / esempio di impiego Attrezzo per rimuovere le molle dell'impianto di scarico		
	utilizzato nel modello Mini MX 2 stroke MX Enduro Freeride Dual Sport Cross Country Supermoto Competition		
Tagliandi	<input checked="" type="checkbox"/>	Riparazione	<input type="checkbox"/>
		optional	<input type="checkbox"/>

## 19.2 Panoramica parete degli attrezzi

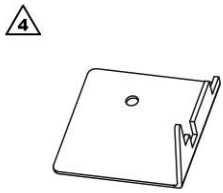
M01916-01

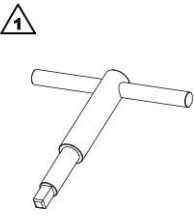
- Siringa (50329050000) (🗨️ Pag. 173)
- Calibro (51729022000) (🗨️ Pag. 173)
- Chiave a tubo (55529021000) (🗨️ Pag. 174)
- Calibro (55529022000) (🗨️ Pag. 174)
- Siringa per iniettare l'olio (58429048000) (🗨️ Pag. 175)
- Smagliacatena (60029020000) (🗨️ Pag. 175)
- Chiave a bussola (60029075000) (🗨️ Pag. 176)
- Utensile di montaggio (61229035000) (🗨️ Pag. 176)
- Perno di centraggio (61229051000) (🗨️ Pag. 176)
- Chiave a bussola (63529075000) (🗨️ Pag. 176)
- Utensile di montaggio (77329081000) (🗨️ Pag. 177)
- Chiave a bussola (79129075000) (🗨️ Pag. 177)
- Utensile di montaggio (79129081000) (🗨️ Pag. 177)

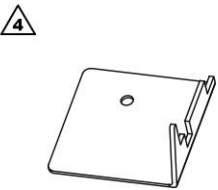
### 50329050000 Siringa

 <p>50329050000</p>	Descrizione / esempio di impiego Attrezzo per aspirare e introdurre liquidi		
	utilizzato nel modello KTM		
Tagliandi	<input checked="" type="checkbox"/>	Riparazione	<input type="checkbox"/>
		optional	<input type="checkbox"/>

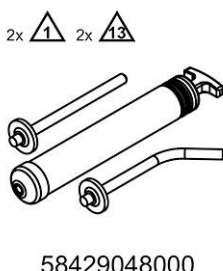
### 51729022000 Calibro

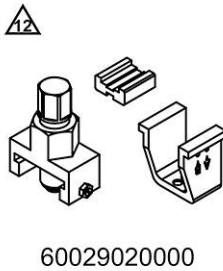
 <p>51729022000</p>	Descrizione / esempio di impiego Attrezzo per la regolazione dei componenti (regolatore della forza centrifuga)		
	utilizzato nel modello 150 EXC 150 XC-W 2020		
Tagliandi	<input type="checkbox"/>	Riparazione	<input checked="" type="checkbox"/>
		optional	<input type="checkbox"/>


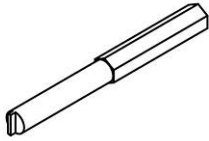
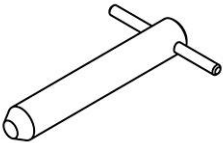

55529021000 Chiave a tubo		
 <p>55529021000</p>	Descrizione / esempio di impiego Attrezzo per la regolazione dei componenti (regolatore della forza centrifuga)	
	Dati tecnici Testa quadrata: 5 mm utilizzato nel modello 250 EXC TPI EU 2018 250 EXC 2019 250 EXC 2020 250 EXC Six Days 2018 250 EXC Six Days 2019 250 EXC Six Days 2020 300 EXC TPI EU 2018 300 EXC TPI EU 2019 300 EXC 2020 300 EXC Six Days 2018 300 EXC Six Days 2019 300 EXC Six Days 2020 250 XC-W TPI US 2018 250 XC-W 2019 250 XC 2020 300 XC 2020 300 XC-W 2019 300 XC-W 2020 300 XC-W Six Days 2019 300 XC-W Six Days 2020 250 XC-W TPI US 2020	
	Tagliandi <input type="checkbox"/>	Riparazione <input checked="" type="checkbox"/>
		optional <input type="checkbox"/>

55529022000 Calibro		
 <p>55529022000</p>	Descrizione / esempio di impiego Attrezzo per la regolazione dei componenti (regolatore della forza centrifuga)	
	utilizzato nel modello 250 EXC TPI EU 2018 250 EXC 2019 250 EXC Six Days 2018 250 EXC Six Days 2019 300 EXC TPI EU 2018 300 EXC TPI EU 2019 300 EXC Six Days 2018 300 EXC Six Days 2019 250 XC-W TPI US 2018 250 XC-W 2019 300 XC-W 2019 300 XC-W Six Days 2019	
	Tagliandi <input type="checkbox"/>	Riparazione <input checked="" type="checkbox"/>
		optional <input type="checkbox"/>

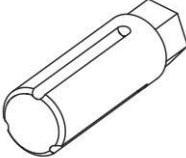


58429048000 Siringa per iniettare l'olio			
 <p>58429048000</p>	Descrizione / esempio di impiego Attrezzo per introdurre olio cambio		
	utilizzato nel modello Freeride E-Ride Supermoto E-Ride		
Tagliandi	<input checked="" type="checkbox"/>	Riparazione	<input type="checkbox"/>
		optional	<input type="checkbox"/>


60029020000 Smagliacatena			
 <p>60029020000</p>	Descrizione / esempio di impiego Attrezzo per ribadire la catena		
	utilizzato nel modello 690 SMC R 2019 690 SMC R 2020 Travel Enduro 690 Enduro R 2019 690 Enduro R 2020 125 Duke 2017 125 Duke 2018 125 Duke 2019 125 Duke 2020 200 Duke 2017 200 Duke 2018 200 Duke 2019 200 Duke 2020 250 Duke 2017 250 Duke 2018 250 Duke 2019 250 Duke 2020 390 Duke 2017 390 Duke 2018 390 Duke 2019 390 Duke 2020 690 Duke 2016 690 Duke 2017 690 Duke 2018 690 Duke 2019 690 Duke R 2016 690 Duke R 2017 790 Duke 890 Duke R Naked Big Super Bike Small Touring		
Tagliandi	<input checked="" type="checkbox"/>	Riparazione	<input type="checkbox"/>
		optional	<input type="checkbox"/>

60029075000 Chiave a bussola			
 <p>60029075000</p>	Descrizione / esempio di impiego Attrezzo per montare e rimuovere viti (cuscinetto di biella)		
	Dati tecnici Impronta vite: 1/2 in Diametro: 10 mm utilizzato nel modello Travel Big Naked Big Super Bike Big Touring		
Tagliandi	<input type="checkbox"/>	Riparazione	<input checked="" type="checkbox"/>
		optional	<input type="checkbox"/>
61229035000 Utensile di montaggio			
 <p>61229035000</p>	Descrizione / esempio di impiego Attrezzo per montare e smontare componenti (ugello dell'olio)		
	utilizzato nel modello Travel Big Naked Big Touring		
Tagliandi	<input checked="" type="checkbox"/>	Riparazione	<input type="checkbox"/>
		optional	<input type="checkbox"/>
61229051000 Perno di centraggio			
 <p>61229051000</p>	Descrizione / esempio di impiego Attrezzo per il centraggio di componenti (forcellone)		
	utilizzato nel modello Super Bike Big		
Tagliandi	<input type="checkbox"/>	Riparazione	<input checked="" type="checkbox"/>
		optional	<input type="checkbox"/>
63529075000 Chiave a bussola			
 <p>63529075000</p>	Descrizione / esempio di impiego Attrezzo per montare e rimuovere viti (cuscinetto di biella)		
	Dati tecnici Impronta vite: 1/2 in Diametro: 9 mm utilizzato nel modello Travel Mid Travel Small 250 Duke 2019 250 Duke 2020 390 Duke 2019 390 Duke 2020 790 Duke 890 Duke R RC 390 2019 RC 390 2020		
Tagliandi	<input type="checkbox"/>	Riparazione	<input checked="" type="checkbox"/>
		optional	<input type="checkbox"/>

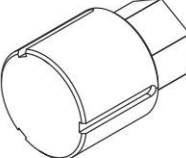
**77329081000 Utensile di montaggio**

 77329081000	Descrizione / esempio di impiego Attrezzo per montare e smontare componenti (tubo del liquido di raffreddamento)		
	Dati tecnici A testa esagonale: 13 mm utilizzato nel modello 250 EXC-F 2019 250 EXC-F Six Days 2019 350 EXC-F 2019 350 EXC-F Six Days 2019 450 EXC 2019 450 EXC 2020 450 EXC Six Days 2019 450 EXC Six Days 2020 500 EXC 2019 500 EXC 2020 500 EXC Six Days 2019 500 EXC Six Days 2020 500 XC-W 2020		
Tagliandi	<input type="checkbox"/>	Riparazione	<input type="checkbox"/>
		optional	<input checked="" type="checkbox"/>

**79129075000 Chiave a bussola**

 79129075000	Descrizione / esempio di impiego Attrezzo per montare e smontare componenti (dado albero motore)		
	Dati tecnici Impronta vite: 1/2 in Diametro: 32 mm utilizzato nel modello 350 SX-F 2019 350 SX-F 2020 250 SX-F 2019 250 SX-F 2020 250 XC-F 2019 250 XC-F 2020 350 XC-F 2019 350 XC-F 2020		
Tagliandi	<input checked="" type="checkbox"/>	Riparazione	<input type="checkbox"/>
		optional	<input type="checkbox"/>

**79129081000 Utensile di montaggio**


 79129081000	Descrizione / esempio di impiego Attrezzo per montare e smontare componenti (tubo del liquido di raffreddamento)		
	Dati tecnici Azionamento a testa esagonale: 13 mm utilizzato nel modello 150 SX 2019 150 SX 2020 250 SX 2019 250 SX 2020 350 SX-F 2019 350 SX-F 2020 450 SX-F Factory Edition US 2018 450 SX-F 2019 450 SX-F 2020 125 SX 2019		

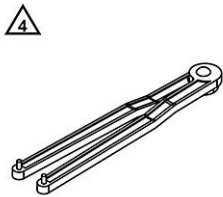
79129081000 Utensile di montaggio		
	125 SX 2020	
	250 SX-F 2019	
	250 SX-F 2020	
	250 EXC-F 2020	
	250 EXC-F Six Days 2020	
	150 EXC	
	250 EXC 2020	
	250 EXC Six Days 2020	
	350 EXC-F 2020	
	350 EXC-F Six Days 2020	
	300 EXC 2020	
	300 EXC Six Days 2020	
	150 XC-W 2020	
	250 XC-F 2019	
	250 XC-F 2020	
	250 XC-W 2020	
	250 XC 2019	
	250 XC 2020	
	350 XC-F 2019	
	350 XC-F 2020	
	350 XCF-W 2020	
	450 XC-F 2019	
	450 XC-F 2020	
	300 XC 2019	
	300 XC 2020	
	300 XC-W 2020	
	300 XC-W Six Days 2020	
Tagliandi	<input type="checkbox"/>	Riparazione
		<input checked="" type="checkbox"/>
		optional
		<input type="checkbox"/>

## 20.1 Panoramica parete degli attrezzi

M01916-01

Adattatore (T07030) (Pag. 180)
Chiave svita tappo (T103) (Pag. 180)
Punteruolo (T120) (Pag. 183)
Manicotto protettivo (T1401) (Pag. 183)
Blocco di serraggio (T14015S) (Pag. 184)
Blocco di serraggio (T14016S) (Pag. 186)
Chiave a stella (T14017) (Pag. 186)
Attrezzo per il riempimento (T14019) (Pag. 188)
Utensile di bloccaggio (T14020) (Pag. 189)
Punzone del calibratore (T14021) (Pag. 190)
Pressore (T14022B) (Pag. 190)
Proteggi filetto (T14023) (Pag. 191)
Utensile di bloccaggio (T14026S) (Pag. 192)
Utensile di bloccaggio (T14026S1) (Pag. 192)
Bussola di montaggio (T14029) (Pag. 193)
Raccordo di riempimento (T14030) (Pag. 194)
Chiave inglese (T14032) (Pag. 194)
Pinzetta (T14033) (Pag. 196)
Blocco di serraggio (T1403S) (Pag. 197)
Utensile di montaggio (T14040S) (Pag. 198)
Chiave per dadi con intagli (T14047) (Pag. 199)
Blocco di serraggio (T14049S) (Pag. 201)
Pressore (T14051) (Pag. 203)
Chiave per dadi con intagli (T14071) (Pag. 205)
Blocco di serraggio (T14072) (Pag. 205)
Manicotto protettivo (T14073) (Pag. 206)
Bussola speciale (T14084) (Pag. 208)
Bussola speciale (T14087) (Pag. 209)
Chiave a stella (T14091) (Pag. 210)
Bussola di montaggio (T14092) (Pag. 210)
Manicotto protettivo (T512) (Pag. 211)
Chiave a stella (T524) (Pag. 212)
Blocco di serraggio (T526S) (Pag. 212)
Utensile di montaggio (T528S) (Pag. 212)
Blocco di serraggio (T531S) (Pag. 213)
Perno (T605) (Pag. 213)
Blocco di serraggio (T612S) (Pag. 214)
Utensile di montaggio (T724S) (Pag. 214)
Manicotto protettivo (T726) (Pag. 214)
Adattatore (T727S) (Pag. 215)
Adattatore (T729) (Pag. 215)

T07030 Adattatore			
 <p>T07030</p>	<p>Descrizione / esempio di impiego</p> <p>Attrezzo per svitare e serrare i componenti (coperchio a vite)</p> <p>Dati tecnici</p> <p>Impronta vite: 1/2 in</p> <p>Apertura della chiave: 40/39 mm</p> <p>Diametro: 55 mm</p> <p>utilizzato nel modello</p> <p>50 SX 2020</p> <p>50 SX Mini 2020</p> <p>65 SX 2020</p> <p>Mini MX Electro</p>		
	Tagliandi	<input type="checkbox"/>	Riparazione
		optional	<input type="checkbox"/>


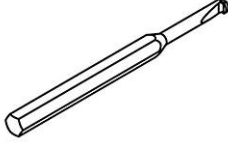
T103 Chiave svita tappo			
 <p>T103</p>	<p>Descrizione / esempio di impiego</p> <p>Attrezzo per gli interventi sull'asta (lamierino di fissaggio molla, preload adjuster)</p> <p>Dati tecnici</p> <p>regolabile</p> <p>Diametro: 4 mm</p> <p>utilizzato nel modello</p> <p>50 SX</p> <p>50 SX Mini</p> <p>50 SXS</p> <p>50 SXS Mini</p> <p>65 SX 2014</p> <p>65 SX 2015</p> <p>65 SX 2016</p> <p>65 SX 2017</p> <p>65 SX 2018</p> <p>65 SX 2020</p> <p>Mini MX Electro</p> <p>150 SX 2014</p> <p>150 SX 2015</p> <p>250 SX 2014</p> <p>250 SX 2015</p> <p>250 SX 2016</p> <p>350 SX-F 2014</p> <p>350 SX-F 2015</p> <p>450 SX-F 2014</p> <p>450 SX-F EU 2015</p> <p>450 SX-F US 2015</p> <p>125 SX 2014</p> <p>125 SX 2015</p> <p>250 SX-F 2014</p> <p>250 SX-F EU 2015</p> <p>250 SX-F US 2015</p> <p>250 SX-F EU 2016</p> <p>250 SX-F US 2016</p> <p>Enduro E1 2 stroke</p> <p>250 EXC-F 2014</p> <p>250 EXC-F 2015</p> <p>250 EXC-F 2016</p> <p>250 EXC-F Six Days 2014</p>		


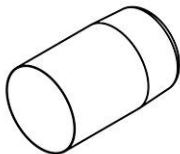
## T103 Chiave svita tappo

250 EXC-F Six Days 2015  
250 EXC-F Six Days 2016  
250 EXC-F Factory Edition  
200 EXC  
250 EXC 2014  
250 EXC 2015  
250 EXC 2016  
250 EXC 2017  
250 EXC 2018  
250 EXC Six Days 2014  
250 EXC Six Days 2015  
250 EXC Six Days 2016  
250 EXC Six Days 2017  
250 EXC Six Days 2018  
250 EXC Factory Edition  
350 EXC-F 2014  
350 EXC-F 2015  
350 EXC-F 2016  
350 EXC-F Six Days 2014  
350 EXC-F Six Days 2015  
350 EXC-F Six Days 2016  
350 EXC-F Factory Edition  
450 EXC 2014  
450 EXC 2015  
450 EXC 2016  
450 EXC Six Days 2014  
450 EXC Six Days 2015  
450 EXC Six Days 2016  
450 EXC Factory Edition  
300 EXC 2014  
300 EXC 2015  
300 EXC 2016  
300 EXC 2017  
300 EXC 2018  
300 EXC Six Days 2014  
300 EXC Six Days 2015  
300 EXC Six Days 2016  
300 EXC Six Days 2017  
300 EXC Six Days 2018  
300 EXC Factory Edition  
500 EXC 2014  
500 EXC 2015  
500 EXC 2016  
500 EXC Six Days 2014  
500 EXC Six Days 2015  
500 EXC Six Days 2016  
150 XC  
250 XC-F 2014  
250 XC-F 2015  
250 XC-F 2016  
250 XCF-W  
200 XC-W  
250 XC 2014

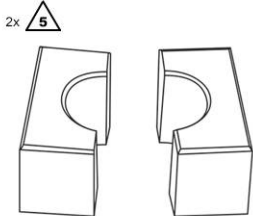
T103 Chiave svita tappo			
	250 XC 2015		
	250 XC 2016		
	350 XC-F 2014		
	350 XC-F 2015		
	350 XCF-W 2014		
	350 XCF-W 2015		
	350 XCF-W 2016		
	350 XCF-W Six Days		
	450 XC-F 2014		
	450 XC-F 2015		
	450 XC-W		
	300 XC 2014		
	300 XC 2015		
	300 XC 2016		
	300 XC-W 2014		
	300 XC-W 2015		
	300 XC-W 2016		
	300 XC-W 2017		
	300 XC-W 2018		
	300 XC-W Six Days 2014		
	300 XC-W Six Days 2015		
	300 XC-W Six Days 2016		
	300 XC-W Six Days 2017		
	300 XC-W Six Days 2018		
	500 XC-W 2014		
	500 XC-W 2015		
	500 XC-W 2016		
	Supermoto Competition		
	690 SMC R 2014		
	690 SMC R 2015		
	690 SMC R 2016		
	690 SMC R 2017		
	1090 Adventure R		
	1190 Adventure R		
	1290 Super Adventure		
	1290 Super Adventure T		
	1290 Super Adventure S		
	1290 Super Adventure R		
	690 Enduro R 2014		
	690 Enduro R 2015		
	690 Enduro R 2016		
	690 Enduro R 2017		
	690 Enduro R 2018		
	Touring		
	Tagliandi <input type="checkbox"/>	Riparazione <input checked="" type="checkbox"/>	optional <input type="checkbox"/>



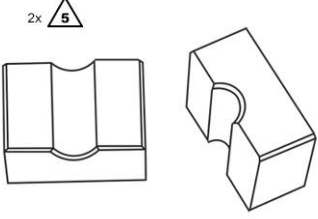
T120 Punteruolo		
  <p>T120</p>	<p>Descrizione / esempio di impiego                      Attrezzo per espellere i componenti (bussole flangiate)</p> <p>Dati tecnici                      Diametro: 8 mm</p> <p>utilizzato nel modello</p> <p>50 SX                      50 SX Mini                      50 SXS                      50 SXS Mini                      65 SX                      85 SX 2018                      85 SX 2019                      85 SX 2020                      Mini MX Electro                      MX                      Enduro E1                      Enduro E2                      Enduro E3                      Freeride                      Cross Country                      Supermoto                      Travel Mid                      Travel Big                      Dual Sport Enduro                      690 Duke 2014                      690 Duke 2015                      690 Duke 2016                      690 Duke 2017                      690 Duke R                      790 Duke                      890 Duke R                      Naked Big                      RC 390 R EU 2018                      RC 390 R US 2018                      RC 390 R EU 2019                      RC 390 R US 2019                      Super Bike Big                      Touring</p>	<p>Tagliandi <input type="checkbox"/></p> <p>Riparazione <input checked="" type="checkbox"/></p> <p>optional <input type="checkbox"/></p>


T1401 Manicotto protettivo		
  <p>T1401</p>	<p>Descrizione / esempio di impiego                      Attrezzo per proteggere i componenti (stelo della forcella)</p> <p>Dati tecnici                      Diametro: 48 mm</p> <p>utilizzato nel modello</p> <p>MX                      Enduro E1                      Enduro E2                      Enduro E3                      Cross Country                      Supermoto Competition                      Supermoto / Dual Sport</p>	

T1401 Manicotto protettivo		
	790 Adventure R 790 Adventure R Rally 1090 Adventure 2017 1090 Adventure R 1190 Adventure 1190 Adventure R 1290 Super Adventure 1290 Super Adventure T 1290 Super Adventure S 1290 Super Adventure R Dual Sport Enduro Naked Big Touring	
Tagliandi	<input type="checkbox"/>	Riparazione
		optional <input type="checkbox"/>

T14015S Blocco di serraggio	
 <p>T14015S</p>	<p>Descrizione / esempio di impiego</p> <p>Attrezzo per bloccare i componenti (cartuccia)</p> <p>Dati tecnici</p> <p>Diametro: 27 mm</p> <p>utilizzato nel modello</p> <p>85 SX 2018</p> <p>85 SX 2019</p> <p>85 SX 2020</p> <p>Enduro E1 2 stroke</p> <p>250 EXC-F 2014</p> <p>250 EXC-F 2015</p> <p>250 EXC-F 2016</p> <p>250 EXC-F Six Days 2014</p> <p>250 EXC-F Six Days 2015</p> <p>250 EXC-F Six Days 2016</p> <p>250 EXC-F Factory Edition</p> <p>200 EXC</p> <p>250 EXC 2014</p> <p>250 EXC 2015</p> <p>250 EXC 2016</p> <p>250 EXC Six Days 2014</p> <p>250 EXC Six Days 2015</p> <p>250 EXC Six Days 2016</p> <p>250 EXC Factory Edition</p> <p>350 EXC-F 2014</p> <p>350 EXC-F 2015</p> <p>350 EXC-F 2016</p> <p>350 EXC-F Six Days 2014</p> <p>350 EXC-F Six Days 2015</p> <p>350 EXC-F Six Days 2016</p> <p>350 EXC-F Factory Edition</p> <p>450 EXC 2014</p> <p>450 EXC 2015</p> <p>450 EXC 2016</p> <p>450 EXC Six Days 2014</p> <p>450 EXC Six Days 2015</p> <p>450 EXC Six Days 2016</p>

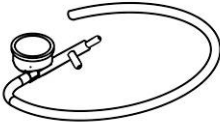
T14015S Blocco di serraggio		
	450 EXC Factory Edition	
	300 EXC 2014	
	300 EXC 2015	
	300 EXC 2016	
	300 EXC Six Days 2014	
	300 EXC Six Days 2015	
	300 EXC Six Days 2016	
	300 EXC Factory Edition	
	500 EXC 2014	
	500 EXC 2015	
	500 EXC 2016	
	500 EXC Six Days 2014	
	500 EXC Six Days 2015	
	500 EXC Six Days 2016	
	250 XCF-W	
	200 XC-W	
	250 XC-W 2014	
	250 XC-W 2015	
	250 XC-W 2016	
	350 XCF-W 2014	
	350 XCF-W 2015	
	350 XCF-W 2016	
	350 XCF-W Six Days	
	450 XC-W	
	300 XC-W 2014	
	300 XC-W 2015	
	300 XC-W 2016	
	300 XC-W Six Days 2014	
	300 XC-W Six Days 2015	
	300 XC-W Six Days 2016	
	500 XC-W 2014	
	500 XC-W 2015	
	500 XC-W 2016	
	790 Adventure R 2020	
	790 Adventure S	
	790 Adventure R Rally	
	1050 Adventure	
	1090 Adventure 2018	
	1090 Adventure S	
	1190 Adventure	
	1290 Super Adventure	
	1290 Super Adventure T	
	1290 Super Adventure S	
	690 Duke 2014	
	690 Duke 2015	
	690 Duke 2016	
	690 Duke 2017	
	690 Duke R	
	790 Duke	
	890 Duke R	
	Naked Big	
	Touring	
	Tagliandi <input type="checkbox"/>	Riparazione <input checked="" type="checkbox"/>
		optional <input type="checkbox"/>

T14016S Blocco di serraggio		
 <p>T14016S</p>	<p>Descrizione / esempio di impiego                      Attrezzo per bloccare i componenti (asta)</p> <p>Dati tecnici                      Diametro: 12 mm                      utilizzato nel modello</p> <p>Mini</p> <p>MX1 2 stroke</p> <p>350 SX-F</p> <p>450 SX-F 2014</p> <p>450 SX-F EU 2015</p> <p>450 SX-F US 2015</p> <p>450 SX-F 2016</p> <p>450 SX-F 2017</p> <p>450 SX-F 2018</p> <p>450 SX-F 2019</p> <p>450 SX-F 2020</p> <p>MX2</p> <p>Enduro E1</p> <p>Enduro E2</p> <p>Enduro E3</p> <p>Freeride</p> <p>Cross Country</p> <p>Supermoto Competition</p> <p>Supermoto E-Ride</p> <p>790 Adventure R</p> <p>790 Adventure R Rally</p> <p>690 Enduro R 2019</p> <p>690 Enduro R 2020</p> <p>1290 Super Duke R 2020</p>	<p>Tagliandi <input type="checkbox"/></p> <p>Riparazione <input checked="" type="checkbox"/></p> <p>optional <input type="checkbox"/></p>


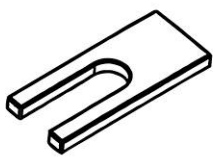
T14017 Chiave a stella		
 <p>T14017</p>	<p>Descrizione / esempio di impiego                      Attrezzo per svitare e serrare i componenti (coperchio a vite)</p> <p>Dati tecnici                      A testa esagonale: 50 mm                      utilizzato nel modello</p> <p>MX1 2 stroke</p> <p>350 SX-F</p> <p>450 SX-F 2014</p> <p>450 SX-F EU 2015</p> <p>450 SX-F US 2015</p> <p>450 SX-F 2016</p> <p>450 SX-F 2017</p> <p>450 SX-F 2018</p> <p>450 SX-F 2019</p> <p>450 SX-F 2020</p> <p>MX2 2 stroke</p> <p>250 SX-F 2014</p> <p>250 SX-F EU 2015</p> <p>250 SX-F US 2015</p> <p>250 SX-F 2016</p> <p>250 SX-F 2017</p>	

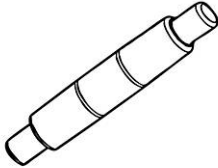
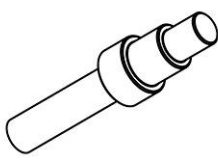
T14017 Chiave a stella	
	250 SX-F 2018
	250 SX-F 2019
	250 SX-F 2020
	250 EXC-F 2017
	250 EXC-F 2018
	250 EXC-F 2019
	250 EXC-F 2020
	250 EXC-F Six Days 2017
	250 EXC-F Six Days 2018
	250 EXC-F Six Days 2019
	250 EXC-F Six Days 2020
	150 EXC
	250 EXC 2017
	250 EXC 2018
	250 EXC 2019
	250 EXC 2020
	250 EXC Six Days 2017
	250 EXC Six Days 2018
	250 EXC Six Days 2019
	250 EXC Six Days 2020
	350 EXC-F 2017
	350 EXC-F 2018
	350 EXC-F 2019
	350 EXC-F 2020
	350 EXC-F Six Days 2017
	350 EXC-F Six Days 2018
	350 EXC-F Six Days 2019
	350 EXC-F Six Days 2020
	450 EXC 2017
	450 EXC 2018
	450 EXC 2019
	450 EXC 2020
	450 EXC Six Days 2017
	450 EXC Six Days 2018
	450 EXC Six Days 2019
	450 EXC Six Days 2020
	300 EXC 2017
	300 EXC 2018
	300 EXC 2019
	300 EXC 2020
	300 EXC Six Days 2017
	300 EXC Six Days 2018
	300 EXC Six Days 2019
	300 EXC Six Days 2020
	500 EXC 2017
	500 EXC 2018
	500 EXC 2019
	500 EXC 2020
	500 EXC Six Days 2017
	500 EXC Six Days 2018
	500 EXC Six Days 2019
	500 EXC Six Days 2020
	Cross Country E1 2 stroke

T14017 Chiave a stella			
	250 XC-F		
	250 XC-W 2017		
	250 XC-W 2018		
	250 XC-W 2019		
	250 XC-W 2020		
	250 XC		
	350 XC-F		
	350 XCF-W 2020		
	450 XC-F		
	300 XC		
	300 XC-W 2017		
	300 XC-W 2018		
	300 XC-W 2019		
	300 XC-W 2020		
	300 XC-W Six Days 2017		
	300 XC-W Six Days 2018		
	300 XC-W Six Days 2019		
	300 XC-W Six Days 2020		
	500 XC-W 2020		
	Supermoto Competition		
	690 SMC R 2019		
	690 SMC R 2020		
	Travel Mid		
	1190 Adventure		
	690 Enduro R 2019		
	690 Enduro R 2020		
	890 Duke R		
	1290 Super Duke R 2020		
	Tagliandi	<input type="checkbox"/>	Riparazione
			<input checked="" type="checkbox"/>
		optional	
		<input type="checkbox"/>	

T14019 Attrezzo per il riempimento	
 <p>T14019</p>	<p>Descrizione / esempio di impiego</p> <p>Attrezzo per riempire la cartuccia con azoto</p> <p>utilizzato nel modello</p> <p>150 SX 2014</p> <p>150 SX 2015</p> <p>250 SX 2014</p> <p>250 SX 2015</p> <p>250 SX 2016</p> <p>350 SX-F 2014</p> <p>350 SX-F 2015</p> <p>450 SX-F 2014</p> <p>450 SX-F EU 2015</p> <p>450 SX-F US 2015</p> <p>125 SX 2014</p> <p>125 SX 2015</p> <p>250 SX-F 2014</p> <p>250 SX-F EU 2015</p> <p>250 SX-F US 2015</p> <p>150 XC</p> <p>250 XC 2014</p> <p>250 XC 2015</p>

T14019 Attrezzo per il riempimento			
	250 XC 2016		
	350 XC-F 2014		
	350 XC-F 2015		
	450 XC-F 2014		
	450 XC-F 2015		
	300 XC 2014		
	300 XC 2015		
	300 XC 2016		
	Supermoto Competition		
	Tagliandi	<input type="checkbox"/>	Riparazione
		optional	<input type="checkbox"/>

T14020 Utensile di bloccaggio			
  T14020	Descrizione / esempio di impiego Attrezzo per tenere ferma l'asta		
	utilizzato nel modello		
	150 SX 2014		
	150 SX 2015		
	250 SX 2014		
	250 SX 2015		
	250 SX 2016		
	350 SX-F 2014		
	350 SX-F 2015		
	450 SX-F 2014		
450 SX-F EU 2015			
450 SX-F US 2015			
125 SX 2014			
125 SX 2015			
250 SX-F 2014			
250 SX-F EU 2015			
250 SX-F US 2015			
150 XC			
250 XC 2014			
250 XC 2015			
250 XC 2016			
350 XC-F 2014			
350 XC-F 2015			
450 XC-F 2014			
450 XC-F 2015			
300 XC 2014			
300 XC 2015			
300 XC 2016			
Supermoto Competition			
790 Adventure R 2020			
790 Adventure R Rally			
Tagliandi	<input type="checkbox"/>	Riparazione	<input checked="" type="checkbox"/>
		optional	<input type="checkbox"/>

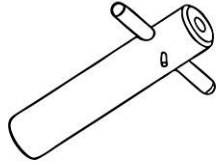
T14021 Punzone del calibratore		
 <p>T14021</p>	<p>Descrizione / esempio di impiego            Attrezzo per la calibratura dei componenti (bussola di guida)</p> <p>Dati tecnici            Diametro: 12 mm</p> <p>utilizzato nel modello</p> <p>50 SX            50 SX Mini            50 SXS            50 SXS Mini            65 SX            85 SX 2020            Mini MX Electro            150 SX 2014            150 SX 2015            250 SX 2014            250 SX 2015            250 SX 2016            350 SX-F 2014            350 SX-F 2015            450 SX-F 2014            450 SX-F EU 2015            450 SX-F US 2015            125 SX 2014            125 SX 2015            250 SX-F 2014            250 SX-F EU 2015            250 SX-F US 2015            150 XC            250 XC 2014            250 XC 2015            250 XC 2016            350 XC-F 2014            350 XC-F 2015            450 XC-F 2014            450 XC-F 2015            300 XC 2014            300 XC 2015            300 XC 2016            Supermoto Competition            790 Adventure R 2020            790 Adventure R Rally</p>	<p>Tagliandi <input type="checkbox"/></p> <p>Riparazione <input checked="" type="checkbox"/></p> <p>optional <input type="checkbox"/></p>
T14022B Pressore		
 <p>T14022B</p>	<p>Descrizione / esempio di impiego            Attrezzo per montare e smontare i componenti (bussola di guida)</p> <p>Dati tecnici            Diametro: 11,95 ... 21,4 mm</p> <p>utilizzato nel modello</p> <p>50 SX            50 SX Mini            50 SXS            50 SXS Mini</p>	

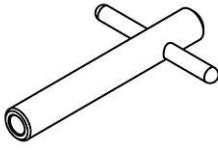


T14022B Pressore		
	65 SX Mini MX Electro 150 SX 2014 150 SX 2015 250 SX 2014 250 SX 2015 250 SX 2016 350 SX-F 2014 350 SX-F 2015 450 SX-F 2014 450 SX-F EU 2015 450 SX-F US 2015 125 SX 2014 125 SX 2015 250 SX-F 2014 250 SX-F EU 2015 250 SX-F US 2015 150 XC 250 XC 2014 250 XC 2015 250 XC 2016 350 XC-F 2014 350 XC-F 2015 450 XC-F 2014 450 XC-F 2015 300 XC 2014 300 XC 2015 300 XC 2016 Supermoto Competition	
	Tagliandi <input type="checkbox"/>	Riparazione <input checked="" type="checkbox"/>
		optional <input type="checkbox"/>

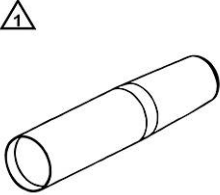
T14023 Proteggi filetto	
 <p>T14023</p>	Descrizione / esempio di impiego Attrezzo per proteggere i componenti (filettatura della bussola a vite) Dati tecnici Diametro: 24,5 mm utilizzato nel modello 150 SX 2014 150 SX 2015 250 SX 2014 250 SX 2015 250 SX 2016 350 SX-F 2014 350 SX-F 2015 450 SX-F 2014 450 SX-F EU 2015 450 SX-F US 2015 125 SX 2014 125 SX 2015 250 SX-F 2014 250 SX-F EU 2015 250 SX-F US 2015 150 XC

T14023 Proteggi filetto		
	250 XC 2014 250 XC 2015 250 XC 2016 350 XC-F 2014 350 XC-F 2015 450 XC-F 2014 450 XC-F 2015 300 XC 2014 300 XC 2015 300 XC 2016 Supermoto Competition	
	Tagliandi <input type="checkbox"/>	Riparazione <input checked="" type="checkbox"/> optional <input type="checkbox"/>

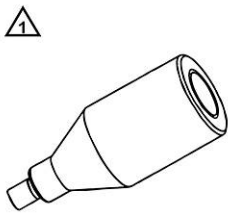
T14026S Utensile di bloccaggio		
 <p>T14026S</p>	Descrizione / esempio di impiego Attrezzo per il riassetto dei gambali della forcella (estrazione dell'asta)	
	Dati tecnici M14 Diametro: 25 mm utilizzato nel modello 85 SX 2014 85 SX 2015 85 SX 2016 85 SX 2017 85 SX 2018 Freeride Dual Sport 2 stroke Freeride 350 Freeride E-SX Freeride E-XC 2015 Freeride E-XC 2016 Freeride E-XC 2017 Freeride E-XC EU 2018 Supermoto E-Ride	
	Tagliandi <input type="checkbox"/>	Riparazione <input checked="" type="checkbox"/> optional <input type="checkbox"/>

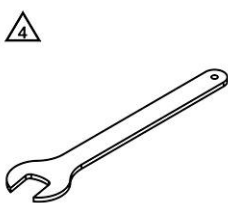
T14026S1 Utensile di bloccaggio		
 <p>T14026S1</p>	Descrizione / esempio di impiego Attrezzo per il riassetto dei gambali della forcella (estrazione dell'asta)	
	Dati tecnici M12 Diametro: 17 mm utilizzato nel modello Enduro E1 Enduro E2 Enduro E3 Freeride 250 F Freeride E-XC NG EU 2018 Freeride E-XC 2019 Freeride E-XC 2020 125 XC-W 150 XC-W 250 XCF-W 200 XC-W	
	Tagliandi <input type="checkbox"/>	Riparazione <input checked="" type="checkbox"/> optional <input type="checkbox"/>

T14026S1 Utensile di bloccaggio		
	250 XC-W 350 XCF-W 350 XCF-W Six Days 450 XC-W 300 XC-W 300 XC-W Six Days Cross Country E3 4 stroke Supermoto / Dual Sport 790 Adventure R 790 Adventure R Rally 1090 Adventure R 1190 Adventure R 1290 Super Adventure R Dual Sport Enduro RC 390 R EU 2018 RC 390 R US 2018 RC 390 R EU 2019 RC 390 R US 2019 Super Bike Big	
	Tagliandi <input type="checkbox"/>	Riparazione <input checked="" type="checkbox"/>
		optional <input type="checkbox"/>

T14029 Bussola di montaggio	
 <p>T14029</p>	<p>Descrizione / esempio di impiego            Attrezzo per montare i componenti (anello di tenuta)</p> <p>Dati tecnici            Diametro: 12,45 mm</p> <p>utilizzato nel modello</p> <p>150 SX 2014            150 SX 2015            250 SX 2014            250 SX 2015            250 SX 2016            350 SX-F 2014            350 SX-F 2015            450 SX-F 2014            450 SX-F EU 2015            450 SX-F US 2015            125 SX 2014            125 SX 2015            250 SX-F 2014            250 SX-F EU 2015            250 SX-F US 2015            150 XC            250 XC-F 2014            250 XC-F 2015            250 XC 2014            250 XC 2015            250 XC 2016            350 XC-F 2014            350 XC-F 2015            450 XC-F 2014            450 XC-F 2015            300 XC 2014</p>

T14029 Bussola di montaggio			
	300 XC 2015 300 XC 2016 Supermoto Competition		
Tagliandi	<input type="checkbox"/>	Riparazione	<input checked="" type="checkbox"/>
		optional	<input type="checkbox"/>



T14030 Raccordo di riempimento			
 <p>T14030</p>	Descrizione / esempio di impiego Attrezzo per sfiatare e riempire la cartuccia Dati tecnici M4 Diametro: 16 mm utilizzato nel modello		
	150 SX 2014 150 SX 2015 250 SX 2014 250 SX 2015 250 SX 2016 350 SX-F 2014 350 SX-F 2015 450 SX-F 2014 450 SX-F EU 2015 450 SX-F US 2015 125 SX 2014 125 SX 2015 250 SX-F 2014 250 SX-F EU 2015 250 SX-F US 2015 150 XC 250 XC-F 2014 250 XC-F 2015 250 XC 2014 250 XC 2015 250 XC 2016 350 XC-F 2014 350 XC-F 2015 450 XC-F 2014 450 XC-F 2015 300 XC 2014 300 XC 2015 300 XC 2016 Supermoto Competition		
Tagliandi	<input type="checkbox"/>	Riparazione	<input checked="" type="checkbox"/>
		optional	<input type="checkbox"/>

T14032 Chiave inglese			
 <p>T14032</p>	Descrizione / esempio di impiego Attrezzo per smontare e riassembleare i gambali della forcella Dati tecnici Chiave da: 22 mm utilizzato nel modello		
	85 SX 2014 85 SX 2015 85 SX 2016 85 SX 2017		

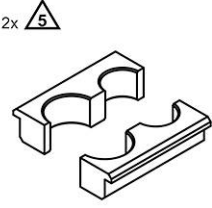
## T14032 Chiave inglese

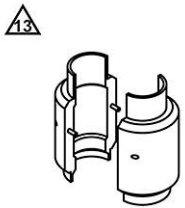
Enduro E1 2 stroke  
250 EXC-F 2014  
250 EXC-F 2015  
250 EXC-F 2016  
250 EXC-F Six Days 2014  
250 EXC-F Six Days 2015  
250 EXC-F Six Days 2016  
250 EXC-F Factory Edition  
200 EXC  
250 EXC 2014  
250 EXC 2015  
250 EXC 2016  
250 EXC Six Days 2014  
250 EXC Six Days 2015  
250 EXC Six Days 2016  
250 EXC Factory Edition  
350 EXC-F 2014  
350 EXC-F 2015  
350 EXC-F 2016  
350 EXC-F Six Days 2014  
350 EXC-F Six Days 2015  
350 EXC-F Six Days 2016  
350 EXC-F Factory Edition  
450 EXC 2014  
450 EXC 2015  
450 EXC 2016  
450 EXC Six Days 2014  
450 EXC Six Days 2015  
450 EXC Six Days 2016  
450 EXC Factory Edition  
300 EXC 2014  
300 EXC 2015  
300 EXC 2016  
300 EXC Six Days 2014  
300 EXC Six Days 2015  
300 EXC Six Days 2016  
300 EXC Factory Edition  
500 EXC 2014  
500 EXC 2015  
500 EXC 2016  
500 EXC Six Days 2014  
500 EXC Six Days 2015  
500 EXC Six Days 2016  
Freeride Dual Sport 2 stroke  
Freeride 350  
Freeride E-SX  
Freeride E-XC 2015  
Freeride E-XC 2016  
Freeride E-XC 2017  
Freeride E-XC EU 2018  
250 XCF-W  
200 XC-W  
250 XC-W 2014

T14032 Chiave inglese		
	250 XC-W 2015 250 XC-W 2016 350 XCF-W 2014 350 XCF-W 2015 350 XCF-W 2016 350 XCF-W Six Days 450 XC-W 300 XC-W 2014 300 XC-W 2015 300 XC-W 2016 300 XC-W Six Days 2014 300 XC-W Six Days 2015 300 XC-W Six Days 2016 500 XC-W 2014 500 XC-W 2015 500 XC-W 2016 690 SMC R 2014 690 SMC R 2015 690 SMC R 2016 690 SMC R 2017 Supermoto E-Ride 790 Adventure S 1090 Adventure R 1190 Adventure R 1290 Super Adventure R 690 Enduro R 2014 690 Enduro R 2015 690 Enduro R 2016 690 Enduro R 2017 690 Enduro R 2018 790 Duke 890 Duke R Super Bike Big	
	Tagliandi <input type="checkbox"/>	Riparazione <input checked="" type="checkbox"/>
		optional <input type="checkbox"/>

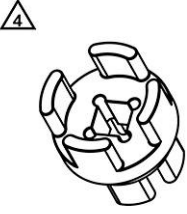
T14033 Pinzetta	
    T14033	Descrizione / esempio di impiego Attrezzo per montare i componenti (valvola di controllo)  utilizzato nel modello 150 SX 2014 150 SX 2015 250 SX 2014 250 SX 2015 250 SX 2016 350 SX-F 2014 350 SX-F 2015 450 SX-F 2014 450 SX-F EU 2015 450 SX-F US 2015 125 SX 2014 125 SX 2015 250 SX-F 2014

T14033 Pinzetta		
	250 SX-F EU 2015 250 SX-F US 2015 150 XC 250 XC-F 2014 250 XC-F 2015 250 XC 2014 250 XC 2015 250 XC 2016 350 XC-F 2014 350 XC-F 2015 450 XC-F 2014 450 XC-F 2015 300 XC 2014 300 XC 2015 300 XC 2016 Supermoto Competition	
	Tagliandi <input type="checkbox"/>	Riparazione <input checked="" type="checkbox"/>
		optional <input type="checkbox"/>

T1403S Blocco di serraggio		
 <p>T1403S</p>	Descrizione / esempio di impiego Attrezzo per bloccare i componenti (gambali della forcella, fodero della forcella) Dati tecnici Diametro: 48 mm Diametro: 60 mm utilizzato nel modello 50 SX 50 SX Mini 50 SXS 50 SXS Mini 65 SX Mini MX Electro MX Enduro E1 Enduro E2 Enduro E3 Cross Country Supermoto Competition Supermoto / Dual Sport 790 Adventure R 790 Adventure R Rally 1090 Adventure 2017 1090 Adventure R 1190 Adventure 1190 Adventure R 1290 Super Adventure 1290 Super Adventure T 1290 Super Adventure S 1290 Super Adventure R Dual Sport Enduro Naked Big Touring	
	Tagliandi <input type="checkbox"/>	Riparazione <input checked="" type="checkbox"/>
		optional <input type="checkbox"/>

T14040S Utensile di montaggio		
 <p>T14040S</p>	<p>Descrizione / esempio di impiego</p> <p>Attezzo per tenere fermi i componenti durante il riassetto dei gambali della forcella</p> <p>Dati tecnici</p> <p>Diametro: 48 mm</p> <p>utilizzato nel modello</p> <p>MX</p> <p>Enduro E1</p> <p>Enduro E2 2 stroke</p> <p>350 EXC-F</p> <p>350 EXC-F Six Days</p> <p>350 EXC-F Factory Edition</p> <p>450 EXC 2014</p> <p>450 EXC 2015</p> <p>450 EXC 2016</p> <p>450 EXC 2017</p> <p>450 EXC 2018</p> <p>450 EXC 2020</p> <p>450 EXC Six Days 2014</p> <p>450 EXC Six Days 2015</p> <p>450 EXC Six Days 2016</p> <p>450 EXC Six Days 2017</p> <p>450 EXC Six Days 2018</p> <p>450 EXC Six Days 2020</p> <p>450 EXC Factory Edition</p> <p>Enduro E3 2 stroke</p> <p>500 EXC 2014</p> <p>500 EXC 2015</p> <p>500 EXC 2016</p> <p>500 EXC 2017</p> <p>500 EXC 2018</p> <p>500 EXC 2020</p> <p>500 EXC Six Days 2014</p> <p>500 EXC Six Days 2015</p> <p>500 EXC Six Days 2016</p> <p>500 EXC Six Days 2017</p> <p>500 EXC Six Days 2018</p> <p>500 EXC Six Days 2020</p> <p>Cross Country</p> <p>Supermoto / Dual Sport</p> <p>790 Adventure R</p> <p>790 Adventure R Rally</p> <p>Travel Big</p> <p>Dual Sport Enduro</p> <p>Naked Big</p> <p>Touring</p>	<p>Tagliandi <input type="checkbox"/></p> <p>Riparazione <input checked="" type="checkbox"/></p> <p>optional <input type="checkbox"/></p>

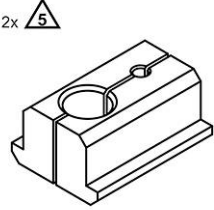


T14047 Chiave per dadi con intagli	
 <p>T14047</p>	<p>Descrizione / esempio di impiego</p> <p>Attrezzo per svitare e serrare i componenti (coperchio a vite)</p> <p>Dati tecnici</p> <p>Impronta vite: 1/2 in</p> <p>Diametro stretto: 34 mm</p> <p>Diametro largo: 42,7 mm</p> <p>utilizzato nel modello</p> <p>150 SX 2014</p> <p>150 SX 2015</p> <p>150 SX 2016</p> <p>150 SX 2017</p> <p>250 SX 2014</p> <p>250 SX 2015</p> <p>250 SX 2016</p> <p>250 SX 2017</p> <p>350 SX-F 2014</p> <p>350 SX-F 2015</p> <p>350 SX-F 2016</p> <p>350 SX-F 2017</p> <p>350 SX-F 2018</p> <p>450 SX-F 2014</p> <p>450 SX-F 2015</p> <p>450 SX-F 2016</p> <p>450 SX-F 2017</p> <p>450 SX-F 2018</p> <p>125 SX 2014</p> <p>125 SX 2015</p> <p>125 SX 2016</p> <p>125 SX 2017</p> <p>250 SX-F 2014</p> <p>250 SX-F 2015</p> <p>250 SX-F 2016</p> <p>250 SX-F 2017</p> <p>250 SX-F 2018</p> <p>Enduro E1 2 stroke</p> <p>250 EXC-F 2014</p> <p>250 EXC-F 2015</p> <p>250 EXC-F 2016</p> <p>250 EXC-F Six Days 2014</p> <p>250 EXC-F Six Days 2015</p> <p>250 EXC-F Six Days 2016</p> <p>250 EXC-F Factory Edition</p> <p>200 EXC</p> <p>250 EXC 2014</p> <p>250 EXC 2015</p> <p>250 EXC 2016</p> <p>250 EXC Six Days 2014</p> <p>250 EXC Six Days 2015</p> <p>250 EXC Six Days 2016</p> <p>250 EXC Factory Edition</p> <p>350 EXC-F 2014</p> <p>350 EXC-F 2015</p> <p>350 EXC-F 2016</p>

## T14047 Chiave per dadi con intagli

350 EXC-F Six Days 2014  
350 EXC-F Six Days 2015  
350 EXC-F Six Days 2016  
350 EXC-F Factory Edition  
450 EXC 2014  
450 EXC 2015  
450 EXC 2016  
450 EXC Six Days 2014  
450 EXC Six Days 2015  
450 EXC Six Days 2016  
450 EXC Factory Edition  
300 EXC 2014  
300 EXC 2015  
300 EXC 2016  
300 EXC Six Days 2014  
300 EXC Six Days 2015  
300 EXC Six Days 2016  
300 EXC Factory Edition  
500 EXC 2014  
500 EXC 2015  
500 EXC 2016  
500 EXC Six Days 2014  
500 EXC Six Days 2015  
500 EXC Six Days 2016  
150 XC  
250 XC-F 2014  
250 XC-F 2015  
250 XC-F 2016  
250 XC-F 2017  
250 XC-F 2018  
250 XCF-W  
200 XC-W  
250 XC-W 2014  
250 XC-W 2015  
250 XC-W 2016  
250 XC 2014  
250 XC 2015  
250 XC 2016  
250 XC 2017  
350 XC-F 2014  
350 XC-F 2015  
350 XC-F 2016  
350 XC-F 2017  
350 XC-F 2018  
350 XCF-W 2014  
350 XCF-W 2015  
350 XCF-W 2016  
350 XCF-W Six Days  
450 XC-F 2014  
450 XC-F 2015  
450 XC-F 2016  
450 XC-F 2017  
450 XC-F 2018

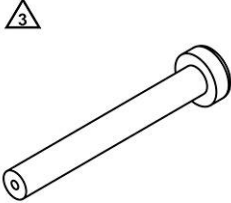
T14047 Chiave per dadi con intagli		
	450 XC-W 300 XC 2014 300 XC 2015 300 XC 2016 300 XC 2017 300 XC-W 2014 300 XC-W 2015 300 XC-W 2016 300 XC-W Six Days 2014 300 XC-W Six Days 2015 300 XC-W Six Days 2016 500 XC-W 2014 500 XC-W 2015 500 XC-W 2016	
	Tagliandi <input type="checkbox"/>	Riparazione <input checked="" type="checkbox"/> optional <input type="checkbox"/>

T14049S Blocco di serraggio	
 <p>T14049S</p>	<p>Descrizione / esempio di impiego Attrezzo per bloccare i componenti (asta, cartuccia)</p> <p>Dati tecnici Diametro: 8 mm Diametro: 24,8 mm</p> <p>utilizzato nel modello</p> <p>150 SX 2014 150 SX 2015 150 SX 2016 150 SX 2017 250 SX 2014 250 SX 2015 250 SX 2016 350 SX-F 2014 350 SX-F 2015 350 SX-F 2016 450 SX-F 2014 450 SX-F 2015 125 SX 2014 125 SX 2015 125 SX 2016 125 SX 2017 250 SX-F 2014 250 SX-F 2015 250 SX-F EU 2016 250 SX-F US 2016 Enduro E1 2 stroke 250 EXC-F 2014 250 EXC-F 2015 250 EXC-F 2016 250 EXC-F Six Days 2014 250 EXC-F Six Days 2015 250 EXC-F Six Days 2016 250 EXC-F Factory Edition 200 EXC 250 EXC 2014</p>

## T14049S Blocco di serraggio

250 EXC 2015  
250 EXC 2016  
250 EXC Six Days 2014  
250 EXC Six Days 2015  
250 EXC Six Days 2016  
250 EXC Factory Edition  
350 EXC-F 2014  
350 EXC-F 2015  
350 EXC-F 2016  
350 EXC-F Six Days 2014  
350 EXC-F Six Days 2015  
350 EXC-F Six Days 2016  
350 EXC-F Factory Edition  
450 EXC 2014  
450 EXC 2015  
450 EXC 2016  
450 EXC Six Days 2014  
450 EXC Six Days 2015  
450 EXC Six Days 2016  
450 EXC Factory Edition  
300 EXC 2014  
300 EXC 2015  
300 EXC 2016  
300 EXC Six Days 2014  
300 EXC Six Days 2015  
300 EXC Six Days 2016  
300 EXC Factory Edition  
500 EXC 2014  
500 EXC 2015  
500 EXC 2016  
500 EXC Six Days 2014  
500 EXC Six Days 2015  
500 EXC Six Days 2016  
150 XC  
250 XC-F 2014  
250 XC-F 2015  
250 XC-F 2016  
250 XCF-W  
200 XC-W  
250 XC-W 2014  
250 XC-W 2015  
250 XC-W 2016  
250 XC 2014  
250 XC 2015  
250 XC 2016  
350 XC-F 2014  
350 XC-F 2015  
350 XC-F 2016  
350 XCF-W 2014  
350 XCF-W 2015  
350 XCF-W 2016  
350 XCF-W Six Days  
450 XC-F 2014

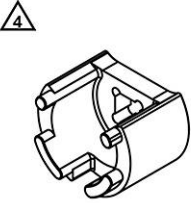
T14049S Blocco di serraggio		
	450 XC-F 2015 450 XC-W 300 XC 2014 300 XC 2015 300 XC 2016 300 XC-W 2014 300 XC-W 2015 300 XC-W 2016 300 XC-W Six Days 2014 300 XC-W Six Days 2015 300 XC-W Six Days 2016 500 XC-W 2014 500 XC-W 2015 500 XC-W 2016	
	Tagliandi <input type="checkbox"/>	Riparazione <input checked="" type="checkbox"/>
		optional <input type="checkbox"/>

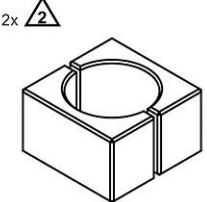
T14051 Pressore	
 <p>T14051</p>	<p>Descrizione / esempio di impiego                      Attrezzo per rimuovere la cartuccia dal gambale della forcella</p> <p>Dati tecnici                      Diametro: 27,5 mm                      utilizzato nel modello</p> <p>150 SX 2014                      150 SX 2015                      150 SX 2016                      150 SX 2017                      250 SX 2014                      250 SX 2015                      250 SX 2016                      350 SX-F 2014                      350 SX-F 2015                      350 SX-F 2016                      450 SX-F 2014                      450 SX-F 2015                      125 SX 2014                      125 SX 2015                      125 SX 2016                      125 SX 2017                      250 SX-F 2014                      250 SX-F 2015                      250 SX-F EU 2016                      250 SX-F US 2016                      Enduro E1 2 stroke                      250 EXC-F 2014                      250 EXC-F 2015                      250 EXC-F 2016                      250 EXC-F Six Days 2014                      250 EXC-F Six Days 2015                      250 EXC-F Six Days 2016                      250 EXC-F Factory Edition                      200 EXC                      250 EXC 2014                      250 EXC 2015</p>

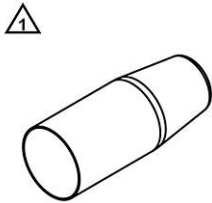
## T14051 Pressore

250 EXC 2016  
250 EXC Six Days 2014  
250 EXC Six Days 2015  
250 EXC Six Days 2016  
250 EXC Factory Edition  
350 EXC-F 2014  
350 EXC-F 2015  
350 EXC-F 2016  
350 EXC-F Six Days 2014  
350 EXC-F Six Days 2015  
350 EXC-F Six Days 2016  
350 EXC-F Factory Edition  
450 EXC 2014  
450 EXC 2015  
450 EXC 2016  
450 EXC Six Days 2014  
450 EXC Six Days 2015  
450 EXC Six Days 2016  
450 EXC Factory Edition  
300 EXC 2014  
300 EXC 2015  
300 EXC 2016  
300 EXC Six Days 2014  
300 EXC Six Days 2015  
300 EXC Six Days 2016  
300 EXC Factory Edition  
500 EXC 2014  
500 EXC 2015  
500 EXC 2016  
500 EXC Six Days 2014  
500 EXC Six Days 2015  
500 EXC Six Days 2016  
150 XC  
250 XC-F 2014  
250 XC-F 2015  
250 XC-F 2016  
250 XCF-W  
200 XC-W  
250 XC-W 2014  
250 XC-W 2015  
250 XC-W 2016  
250 XC 2014  
250 XC 2015  
250 XC 2016  
350 XC-F 2014  
350 XC-F 2015  
350 XC-F 2016  
350 XCF-W 2014  
350 XCF-W 2015  
350 XCF-W 2016  
350 XCF-W Six Days  
450 XC-F 2014  
450 XC-F 2015

T14051 Pressore		
	450 XC-W 300 XC 2014 300 XC 2015 300 XC 2016 300 XC-W 2014 300 XC-W 2015 300 XC-W 2016 300 XC-W Six Days 2014 300 XC-W Six Days 2015 300 XC-W Six Days 2016 500 XC-W 2014 500 XC-W 2015 500 XC-W 2016	
	Tagliandi <input type="checkbox"/>	Riparazione <input checked="" type="checkbox"/>
		optional <input type="checkbox"/>

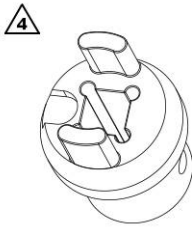
T14071 Chiave per dadi con intagli		
 <p>T14071</p>	Descrizione / esempio di impiego Attrezzo per svitare e serrare i componenti (coperchio a vite) Dati tecnici Impronta vite: 1/2 in Diametro: 33 mm utilizzato nel modello 1290 Super Adventure 1290 Super Adventure T 1290 Super Adventure S Touring	
	Tagliandi <input type="checkbox"/>	Riparazione <input checked="" type="checkbox"/>
		optional <input type="checkbox"/>

T14072 Blocco di serraggio		
 <p>T14072</p>	Descrizione / esempio di impiego Attrezzo per bloccare i componenti (cartuccia) Dati tecnici Diametro: 37 mm utilizzato nel modello 150 SX 2016 150 SX 2017 150 SX 2018 150 SX 2019 150 SX 2020 250 SX 2017 250 SX 2018 250 SX 2019 250 SX 2020 350 SX-F 2016 350 SX-F 2017 350 SX-F 2018 350 SX-F 2019 350 SX-F 2020 450 SX-F 2016 450 SX-F 2017 450 SX-F 2018 450 SX-F 2019 450 SX-F 2020	

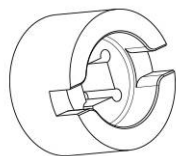
T14072 Blocco di serraggio			
	125 SX 2016		
	125 SX 2017		
	125 SX 2018		
	125 SX 2019		
	125 SX 2020		
	250 SX-F 2016		
	250 SX-F 2017		
	250 SX-F 2018		
	250 SX-F 2019		
	250 SX-F 2020		
	250 XC-F 2016		
	250 XC-F 2017		
	250 XC-F 2018		
	250 XC-F 2019		
	250 XC-F 2020		
	250 XC 2017		
	250 XC 2018		
	250 XC 2019		
	250 XC 2020		
	350 XC-F 2016		
	350 XC-F 2017		
	350 XC-F 2018		
	350 XC-F 2019		
	350 XC-F 2020		
	450 XC-F 2016		
	450 XC-F 2017		
	450 XC-F 2018		
	450 XC-F 2019		
	450 XC-F 2020		
	300 XC 2017		
	300 XC 2018		
	300 XC 2019		
	300 XC 2020		
	Tagliandi <input type="checkbox"/>	Riparazione <input checked="" type="checkbox"/>	optional <input type="checkbox"/>
T14073 Manicotto protettivo			
 <p>T14073</p>	Descrizione / esempio di impiego Attrezzo per proteggere i componenti (filettatura dell'asta)		
	Dati tecnici Diametro: 11,5 mm utilizzato nel modello 85 SX 2018 85 SX 2019 85 SX 2020 150 SX 2016 150 SX 2017 150 SX 2018 150 SX 2019 150 SX 2020 250 SX 2017 250 SX 2018 250 SX 2019 250 SX 2020		



T14073 Manicotto protettivo		
	350 SX-F 2016	
	350 SX-F 2017	
	350 SX-F 2018	
	350 SX-F 2019	
	350 SX-F 2020	
	450 SX-F 2016	
	450 SX-F 2017	
	450 SX-F 2018	
	450 SX-F 2019	
	450 SX-F 2020	
	125 SX 2016	
	125 SX 2017	
	125 SX 2018	
	125 SX 2019	
	125 SX 2020	
	250 SX-F 2016	
	250 SX-F 2017	
	250 SX-F 2018	
	250 SX-F 2019	
	250 SX-F 2020	
	250 XC-F 2016	
	250 XC-F 2017	
	250 XC-F 2018	
	250 XC-F 2019	
	250 XC-F 2020	
	250 XC 2017	
	250 XC 2018	
	250 XC 2019	
	250 XC 2020	
	350 XC-F 2016	
	350 XC-F 2017	
	350 XC-F 2018	
	350 XC-F 2019	
	350 XC-F 2020	
	450 XC-F 2016	
	450 XC-F 2017	
	450 XC-F 2018	
	450 XC-F 2019	
	450 XC-F 2020	
	300 XC 2017	
	300 XC 2018	
	300 XC 2019	
	300 XC 2020	
	Tagliandi <input type="checkbox"/>	Riparazione <input checked="" type="checkbox"/>
		optional <input type="checkbox"/>

T14084 Bussola speciale					
 <p>T14084</p>	<p>Descrizione / esempio di impiego                      Attrezzo per svitare e serrare i componenti (coperchio a vite)</p> <p>Dati tecnici                      Impronta vite: 1/2 in                      Diametro: 24 mm                      utilizzato nel modello</p> <p>50 SX 2017                      50 SX 2018                      50 SX 2019                      50 SX 2020                      50 SX Mini 2017                      50 SX Mini 2018                      50 SX Mini 2019                      50 SX Mini 2020                      65 SX 2017                      65 SX 2018                      65 SX 2019                      65 SX 2020                      Mini MX Electro                      150 SX 2018                      150 SX 2019                      150 SX 2020                      250 SX 2017                      250 SX 2018                      250 SX 2019                      250 SX 2020                      350 SX-F 2019                      350 SX-F 2020                      450 SX-F 2019                      450 SX-F 2020                      125 SX 2018                      125 SX 2019                      125 SX 2020                      250 SX-F 2019                      250 SX-F 2020                      250 XC-F 2019                      250 XC-F 2020                      250 XC 2017                      250 XC 2018                      250 XC 2019                      250 XC 2020                      350 XC-F 2019                      350 XC-F 2020                      450 XC-F 2019                      450 XC-F 2020                      300 XC 2017                      300 XC 2018                      300 XC 2019                      300 XC 2020</p>				
Tagliandi	<input type="checkbox"/>	Riparazione	<input checked="" type="checkbox"/>	optional	<input type="checkbox"/>

## T14087 Bussola speciale



T14087

## Descrizione / esempio di impiego

Attrezzo per svitare e serrare i componenti (regolatore di precarico)

## Dati tecnici


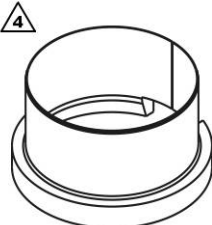
Impronta vite: 1/2 in

Diametro esterno: 44 mm

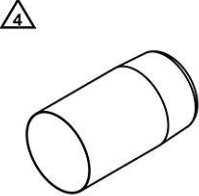
Diametro interno: 29,5 mm


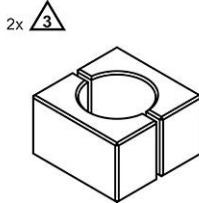

## utilizzato nel modello

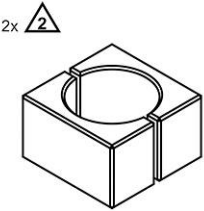

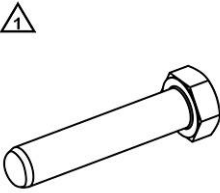

250 EXC-F 2017  
 250 EXC-F 2018  
 250 EXC-F 2019  
 250 EXC-F 2020  
 250 EXC-F Six Days 2017  
 250 EXC-F Six Days 2018  
 250 EXC-F Six Days 2019  
 250 EXC-F Six Days 2020  
 250 EXC 2017  
 250 EXC 2018  
 250 EXC 2019  
 250 EXC 2020  
 250 EXC Six Days 2017  
 250 EXC Six Days 2018  
 250 EXC Six Days 2019  
 250 EXC Six Days 2020  
 350 EXC-F 2017  
 350 EXC-F 2018  
 350 EXC-F 2019  
 350 EXC-F 2020  
 350 EXC-F Six Days 2017  
 350 EXC-F Six Days 2018  
 350 EXC-F Six Days 2019  
 350 EXC-F Six Days 2020  
 450 EXC 2017  
 450 EXC 2018  
 450 EXC 2019  
 450 EXC 2020  
 450 EXC Six Days 2017  
 450 EXC Six Days 2018  
 450 EXC Six Days 2019  
 450 EXC Six Days 2020  
 300 EXC 2017  
 300 EXC 2018  
 300 EXC TPI EU 2019  
 300 EXC 2020  
 300 EXC Six Days 2017  
 300 EXC Six Days 2018  
 300 EXC Six Days 2019  
 300 EXC Six Days 2020  
 500 EXC 2017  
 500 EXC 2018  
 500 EXC 2019  
 500 EXC 2020  
 500 EXC Six Days 2017  
 500 EXC Six Days 2018

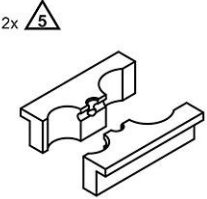

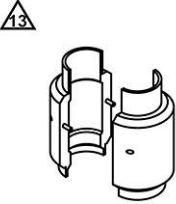

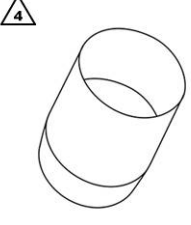

T14087 Bussola speciale				
	500 EXC Six Days 2019 500 EXC Six Days 2020 250 XC-W 2017 250 XC-W 2018 250 XC-W 2019 250 XC-W 2020 350 XCF-W 2020 300 XC-W 2017 300 XC-W 2018 300 XC-W 2019 300 XC-W 2020 300 XC-W Six Days 2017 300 XC-W Six Days 2018 300 XC-W Six Days 2019 300 XC-W Six Days 2020 500 XC-W 2020 790 Adventure R 790 Adventure R Rally			
	Tagliandi	<input type="checkbox"/>	Riparazione	<input checked="" type="checkbox"/>
			optional	<input type="checkbox"/>
T14091 Chiave a stella				
 <p>T14091</p>	Descrizione / esempio di impiego Attrezzo per svitare e serrare i componenti (coperchio a vite) Dati tecnici A testa esagonale: 45 mm utilizzato nel modello 85 SX 2018 85 SX 2019 85 SX 2020 Freeride 250 F Freeride E-XC NG EU 2018 Freeride E-XC 2019 Freeride E-XC 2020 790 Adventure R 2020 790 Adventure R Rally Travel Small			
	Tagliandi	<input type="checkbox"/>	Riparazione	<input checked="" type="checkbox"/>
			optional	<input type="checkbox"/>
T14092 Bussola di montaggio				
 <p>T14092</p>	Descrizione / esempio di impiego Attrezzo per montare i componenti (asta nella cartuccia ad aria) Dati tecnici Diametro: 34 mm utilizzato nel modello 85 SX 2018 85 SX 2019 85 SX 2020 150 SX 2018 150 SX 2019 150 SX 2020 250 SX 2020 350 SX-F 2018 350 SX-F 2019			

T14092 Bussola di montaggio		
	350 SX-F 2020	
	450 SX-F Factory Edition US 2017	
	450 SX-F 2018	
	450 SX-F 2019	
	450 SX-F 2020	
	125 SX 2018	
	125 SX 2019	
	125 SX 2020	
	250 SX-F 2018	
	250 SX-F 2019	
	250 SX-F 2020	
	250 XC-F 2018	
	250 XC-F 2019	
	250 XC-F 2020	
	250 XC 2020	
	350 XC-F 2018	
	350 XC-F 2019	
	350 XC-F 2020	
	450 XC-F 2018	
	450 XC-F 2019	
450 XC-F 2020		
300 XC 2020		
Tagliandi	<input type="checkbox"/>	Riparazione
		<input checked="" type="checkbox"/>
		optional
		<input type="checkbox"/>

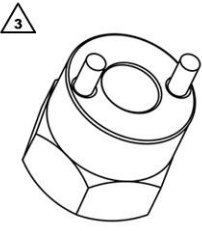
T512 Manicotto protettivo	
 <p>T512</p>	Descrizione / esempio di impiego
	Attrezzo per proteggere i componenti (stelo)
	Dati tecnici
	Diametro: 43 mm
	utilizzato nel modello
	85 SX
	Freeride
	Supermoto E-Ride
	790 Adventure S
	1050 Adventure
	1090 Adventure 2018
	1090 Adventure S
	Travel Small
	125 Duke 2017
	125 Duke 2018
	125 Duke 2019
	125 Duke 2020
	250 Duke 2017
	250 Duke 2018
	250 Duke 2019
250 Duke 2020	
390 Duke 2017	
390 Duke 2018	
390 Duke 2019	
390 Duke 2020	
690 Duke 2014	
690 Duke 2015	
690 Duke 2016	

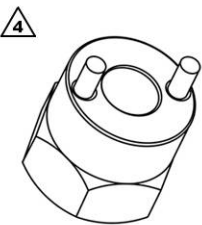
T512 Manicotto protettivo				
		690 Duke 2017		
		690 Duke R		
		790 Duke		
		890 Duke R		
		RC 390 R EU 2018		
		RC 390 R US 2018		
		Tagliandi <input type="checkbox"/>	Riparazione <input checked="" type="checkbox"/>	optional <input type="checkbox"/>
T524 Chiave a stella				
 <p>T524</p>		Descrizione / esempio di impiego		
		Attrezzo per svitare e serrare i componenti (regolatore di precarico)		
		Dati tecnici		
		A testa esagonale: 38 mm		
		utilizzato nel modello		
		RC 390 R EU 2018		
		RC 390 R US 2018		
		RC 390 R EU 2019		
		RC 390 R US 2019		
		Super Bike Big		
		Tagliandi <input type="checkbox"/>	Riparazione <input checked="" type="checkbox"/>	optional <input type="checkbox"/>
T526S Blocco di serraggio				
 <p>T526S</p>		Descrizione / esempio di impiego		
		Attrezzo per bloccare i componenti (stelo)		
		Dati tecnici		
		Diametro: 32 mm		
		utilizzato nel modello		
		Super Bike Big		
		Tagliandi <input type="checkbox"/>	Riparazione <input checked="" type="checkbox"/>	optional <input type="checkbox"/>
T528S Utensile di montaggio				
 <p>T528S</p>		Descrizione / esempio di impiego		
		Attrezzo per tenere fermi i componenti durante il riassetto dei gambali della forcella		
		Dati tecnici		
		Diametro: 43 mm		
		utilizzato nel modello		
		85 SX		
		Freeride		
		Supermoto E-Ride		
		790 Adventure S		
		1050 Adventure		
		1090 Adventure 2018		
		1090 Adventure S		
		Travel Small		
		Naked Small		
		Naked Mid		
		RC 125		
		RC 200		
		RC 250		
		RC 390 2014		
		RC 390 2015		
		RC 390 2016		

T528S Utensile di montaggio			
	RC 390 2017 RC 390 2018 RC 390 EU 2019 RC 390 AU 2019 RC 390 JP 2019 RC 390 US 2019 RC 390 AR 2019 RC 390 CN 2019 RC 390 MY 2019 RC 390 PH 2019 RC 390 TH 2019 RC 390 2020		
	Tagliandi <input type="checkbox"/>	Riparazione <input checked="" type="checkbox"/>	optional <input type="checkbox"/>
T531S Blocco di serraggio			
 <p>2x </p> <p>T531S</p>	Descrizione / esempio di impiego Attrezzo per bloccare i componenti (cartuccia ad aria) Dati tecnici Diametro: 38 mm utilizzato nel modello 85 SX 2018 85 SX 2019 85 SX 2020		
	Tagliandi <input type="checkbox"/>	Riparazione <input checked="" type="checkbox"/>	optional <input type="checkbox"/>
T605 Perno			
 <p></p> <p>T605</p>	Descrizione / esempio di impiego Attrezzo per smontare e riassemblare la cartuccia Dati tecnici Diametro: 8 mm utilizzato nel modello 85 SX 2014 85 SX 2015 85 SX 2016 85 SX 2017 Freeride Dual Sport 2 stroke Freeride 350 Freeride E-SX Freeride E-XC 2015 Freeride E-XC 2016 Freeride E-XC 2017 Freeride E-XC EU 2018 Supermoto E-Ride		
	Tagliandi <input type="checkbox"/>	Riparazione <input checked="" type="checkbox"/>	optional <input type="checkbox"/>

T612S Blocco di serraggio					
 <p>2x </p> <p>T612S</p>	<p>Descrizione / esempio di impiego</p> <p>Attrezzo per bloccare componenti (fodero, gambale forcella)</p> <p>Dati tecnici</p> <p>Diametro: 40 mm</p> <p>Diametro: 54 mm</p> <p>utilizzato nel modello</p> <p>85 SX</p> <p>Freeride</p> <p>Supermoto E-Ride</p> <p>790 Adventure S</p> <p>1050 Adventure</p> <p>1090 Adventure 2018</p> <p>1090 Adventure S</p> <p>1190 Adventure 2014</p> <p>1190 Adventure 2015</p> <p>Travel Small</p> <p>Naked Small</p> <p>Naked Mid</p> <p>Sport Bike</p>				
	Tagliandi	<input type="checkbox"/>	Riparazione	<input checked="" type="checkbox"/>	optional
T724S Utensile di montaggio					
 <p></p> <p>T724S</p>	<p>Descrizione / esempio di impiego</p> <p>Attrezzo per tenere fermi i componenti durante il riassetto dei gambali della forcella</p> <p>Dati tecnici</p> <p>Diametro: 35 mm</p> <p>utilizzato nel modello</p> <p>50 SX</p> <p>50 SX Mini</p> <p>50 SXS</p> <p>50 SXS Mini</p> <p>65 SX</p> <p>Mini MX Electro</p>				
	Tagliandi	<input type="checkbox"/>	Riparazione	<input checked="" type="checkbox"/>	optional
T726 Manicotto protettivo					
 <p></p> <p>T726</p>	<p>Descrizione / esempio di impiego</p> <p>Attrezzo per proteggere i componenti (stelo)</p> <p>Dati tecnici</p> <p>Diametro: 35 mm</p> <p>utilizzato nel modello</p> <p>50 SX</p> <p>50 SX Mini</p> <p>50 SXS</p> <p>50 SXS Mini</p> <p>65 SX</p> <p>Mini MX Electro</p>				
	Tagliandi	<input type="checkbox"/>	Riparazione	<input checked="" type="checkbox"/>	optional



T727S Adattatore		
 <p>T727S</p>	<p>Descrizione / esempio di impiego                      Attrezzo per svitare e serrare i componenti (supporto boccola di scorrimento)</p> <p>Dati tecnici                      A testa esagonale: 32 mm                      Diametro foro: 14 mm                      Diametro perni: 5 mm</p> <p>utilizzato nel modello</p> <p>50 SX                      50 SX Mini                      50 SXS                      50 SXS Mini                      65 SX                      Mini MX Electro</p>	
	Tagliandi <input type="checkbox"/>	Riparazione <input checked="" type="checkbox"/>

T729 Adattatore		
 <p>T729</p>	<p>Descrizione / esempio di impiego                      Attrezzo per svitare e serrare i componenti (supporto boccola di scorrimento)</p> <p>Dati tecnici                      Esagono: 32 mm                      Diametro foro: 14 mm                      Diametro perni: 3,8 mm</p> <p>utilizzato nel modello</p> <p>125 Duke 2015                      125 Duke 2016                      200 Duke 2015                      200 Duke 2016                      200 Duke 2017                      200 Duke 2018                      200 Duke 2019                      200 Duke 2020                      250 Duke 2015                      250 Duke 2016                      250 Duke 2019                      250 Duke 2020                      390 Duke 2014                      390 Duke 2015                      390 Duke 2016                      RC 125 2015                      RC 125 2016                      RC 125 2017                      RC 125 2018                      RC 125 2019                      RC 125 2020                      RC 200 2015                      RC 200 2016                      RC 200 2017                      RC 200 2018                      RC 200 2019                      RC 200 2020                      RC 250                      RC 390 2015                      RC 390 2016</p>	

T729 Adattatore			
	RC 390 2017		
	RC 390 2018		
	RC 390 2020		
	Tagliandi <input type="checkbox"/>	Riparazione <input checked="" type="checkbox"/>	optional <input type="checkbox"/>

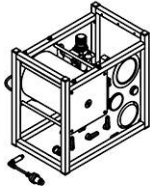
## 21.1 Panoramica

M01916-01

Pompa per il vuoto (T1240S) (Pag. 217)

Tendimolla (T14050S) (Pag. 217)

### T1240S Pompa per il vuoto



T1240S

Descrizione / esempio di impiego

Attrezzo per sfiatare e riempire gli ammortizzatori

utilizzato nel modello

50 SX 2017

50 SX 2018

50 SX 2019

50 SX 2020

50 SX Mini 2017

50 SX Mini 2018

50 SX Mini 2019

50 SX Mini 2020

65 SX

85 SX

Mini MX Electro

MX

Enduro E1

Enduro E2

Enduro E3

Freeride

Cross Country

Supermoto

790 Adventure R

790 Adventure R Rally

1090 Adventure R

1190 Adventure R

1290 Super Adventure R

Dual Sport Enduro

690 Duke R

890 Duke R

Naked Big

RC 390 R EU 2018

RC 390 R US 2018

RC 390 R EU 2019

RC 390 R US 2019

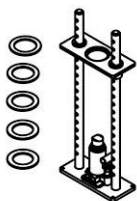
Super Bike Big

Tagliandi

Riparazione

optional

### T14050S Tendimolla



T14050S

Descrizione / esempio di impiego

Attrezzo per montare e smontare la molla

utilizzato nel modello

65 SX

Freeride Dual Sport 2 stroke

Freeride 350

Freeride E-SX

Freeride E-XC 2015

T14050S Tendimolla			
	Freeride E-XC 2016		
	Freeride E-XC 2017		
	Freeride E-XC EU 2018		
	690 SMC R 2019		
	690 SMC R 2020		
	Supermoto E-Ride		
	Travel Enduro		
	690 Enduro R 2019		
	690 Enduro R 2020		
	Naked Small		
	Naked Mid		
	1290 Super Duke R 2020		
	RC 125		
	RC 200		
	RC 250		
	RC 390 2014		
	RC 390 2015		
	RC 390 2016		
	RC 390 2017		
	RC 390 2018		
	RC 390 EU 2019		
	RC 390 AU 2019		
	RC 390 JP 2019		
	RC 390 US 2019		
	RC 390 AR 2019		
	RC 390 CN 2019		
	RC 390 MY 2019		
	RC 390 PH 2019		
	RC 390 TH 2019		
	RC 390 2020		
	Touring		
	Tagliandi <input type="checkbox"/>	Riparazione <input checked="" type="checkbox"/>	optional <input type="checkbox"/>

## 21.2 Panoramica parete degli attrezzi

M01916-01

Chiave a nasello (T106S) (🔍 Pag. 219)

Calibro di profondità (T107S) (🔍 Pag. 222)

Blocco di serraggio (T1202S) (🔍 Pag. 223)

Bussola di montaggio (T1204) (🔍 Pag. 223)

Punzone del calibratore (T1205) (🔍 Pag. 224)

Pressore (T1206) (🔍 Pag. 224)

Pressore (T1207S) (🔍 Pag. 225)

Bussola di centraggio (T1214) (🔍 Pag. 226)

Bussola di montaggio (T1215) (🔍 Pag. 227)

Pressore (T1216) (🔍 Pag. 229)

Chiave svita tappo (T1218) (🔍 Pag. 231)

Adattatore di riempimento (T12128) (🔍 Pag. 231)

Pressore (T129) (🔍 Pag. 231)

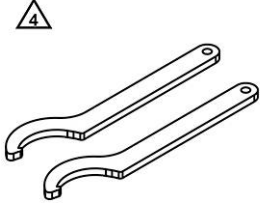
Adattatore di riempimento (T1296) (🔍 Pag. 232)

Utensile di montaggio (T146) (🔍 Pag. 233)

Boccola di serraggio (T147) (🔍 Pag. 233)


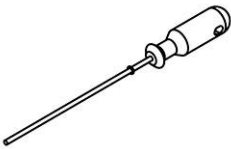
Pressore (T1504) (🔍 Pag. 234)

Utensile di montaggio (T150S) (📖 Pag. 234)
Bussola di montaggio (T1515) (📖 Pag. 234)
Chiave a nasello (T1533) (📖 Pag. 236)
Bussola di montaggio (T1554) (📖 Pag. 236)
Adattatore di riempimento (T1565) (📖 Pag. 238)
Chiave a nasello (T157S) (📖 Pag. 239)
Adattatore (T17002S) (📖 Pag. 239)
Attrezzo per il riempimento (T170S1) (📖 Pag. 240)
Chiave a nasello (T304) (📖 Pag. 240)
Bussola di montaggio (T313) (📖 Pag. 241)

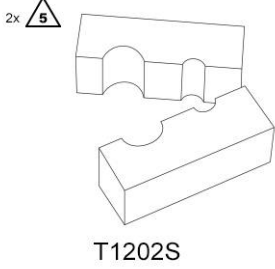
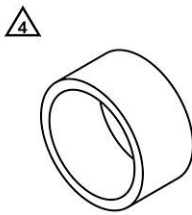
T106S Chiave a nasello	
 <p>T106S</p>	<p>Descrizione / esempio di impiego</p> <p>Attrezzo per scaricare e mettere sotto carico la molla (due pezzi)</p> <p>Dati tecnici</p> <p>Diametro: 68 ... 75 mm</p> <p>utilizzato nel modello</p> <p>50 SX 2014</p> <p>50 SX 2015</p> <p>50 SX 2016</p> <p>50 SX Mini 2014</p> <p>50 SX Mini 2015</p> <p>50 SX Mini 2016</p> <p>50 SXS</p> <p>50 SXS Mini</p> <p>65 SX</p> <p>85 SX 2014</p> <p>85 SX 2015</p> <p>85 SX 2016</p> <p>85 SX 2017</p> <p>150 SX 2014</p> <p>150 SX 2015</p> <p>150 SX 2016</p> <p>250 SX 2014</p> <p>250 SX 2015</p> <p>250 SX 2016</p> <p>350 SX-F 2014</p> <p>350 SX-F 2015</p> <p>350 SX-F 2016</p> <p>450 SX-F 2014</p> <p>450 SX-F 2015</p> <p>450 SX-F 2016</p> <p>125 SX 2014</p> <p>125 SX 2015</p> <p>125 SX 2016</p> <p>250 SX-F 2014</p> <p>250 SX-F 2015</p> <p>250 SX-F 2016</p> <p>Enduro E1 2 stroke</p> <p>250 EXC-F 2014</p> <p>250 EXC-F 2015</p> <p>250 EXC-F 2016</p> <p>250 EXC-F Six Days 2014</p>

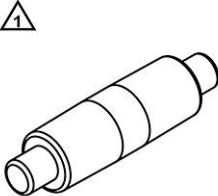
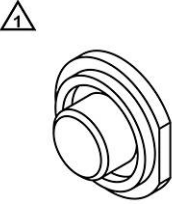
T106S Chiave a nasello	
	250 EXC-F Six Days 2015
	250 EXC-F Six Days 2016
	250 EXC-F Factory Edition
	200 EXC
	250 EXC 2014
	250 EXC 2015
	250 EXC 2016
	250 EXC Six Days 2014
	250 EXC Six Days 2015
	250 EXC Six Days 2016
	250 EXC Factory Edition
	350 EXC-F 2014
	350 EXC-F 2015
	350 EXC-F 2016
	350 EXC-F Six Days 2014
	350 EXC-F Six Days 2015
	350 EXC-F Six Days 2016
	350 EXC-F Factory Edition
	450 EXC 2014
	450 EXC 2015
	450 EXC 2016
	450 EXC Six Days 2014
	450 EXC Six Days 2015
	450 EXC Six Days 2016
	450 EXC Factory Edition
	300 EXC 2014
	300 EXC 2015
	300 EXC 2016
	300 EXC Six Days 2014
	300 EXC Six Days 2015
	300 EXC Six Days 2016
	300 EXC Factory Edition
	500 EXC 2014
	500 EXC 2015
	500 EXC 2016
	500 EXC Six Days 2014
	500 EXC Six Days 2015
	500 EXC Six Days 2016
	Freeride Dual Sport 2 stroke
	Freeride 350
	Freeride E-SX
	Freeride E-XC 2015
	Freeride E-XC 2016
	Freeride E-XC 2017
	Freeride E-XC EU 2018
	150 XC
	250 XC-F 2014
	250 XC-F 2015
	250 XC-F 2016
	250 XCF-W
	200 XC-W
	250 XC-W 2014
	250 XC-W 2015

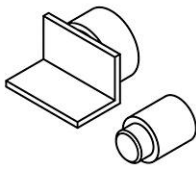
T106S Chiave a nasello	
	250 XC-W 2016
	250 XC 2014
	250 XC 2015
	250 XC 2016
	350 XC-F 2014
	350 XC-F 2015
	350 XC-F 2016
	350 XCF-W 2014
	350 XCF-W 2015
	350 XCF-W 2016
	350 XCF-W Six Days
	450 XC-F 2014
	450 XC-F 2015
	450 XC-F 2016
	450 XC-W
	300 XC 2014
	300 XC 2015
	300 XC 2016
	300 XC-W 2014
	300 XC-W 2015
	300 XC-W 2016
	300 XC-W Six Days 2014
	300 XC-W Six Days 2015
	300 XC-W Six Days 2016
	500 XC-W 2014
	500 XC-W 2015
	500 XC-W 2016
	Supermoto Competition
	690 SMC R 2014
	690 SMC R 2015
	690 SMC R 2016
	Supermoto E-Ride
	790 Adventure S
	Travel Small
	690 Enduro R 2014
	690 Enduro R 2015
	690 Enduro R 2016
	690 Enduro R 2018
	Naked Small
	690 Duke
	690 Duke R
	790 Duke
	1290 Super Duke R 2014
	1290 Super Duke R 2015
	1290 Super Duke R 2016
	1290 Super Duke R 2017
	1290 Super Duke R 2018
	1290 Super Duke R 2019
	1290 Super Duke R Special Edition
	RC 125
	RC 200
	RC 250
	RC 390 2014

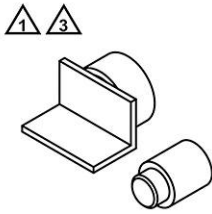
T106S Chiave a nasello			
		RC 390 2015 RC 390 2016 RC 390 2017 RC 390 EU 2018 RC 390 AU 2018 RC 390 JP 2018 RC 390 US 2018 RC 390 AR 2018 RC 390 CN 2018 RC 390 CO 2018 RC 390 MY 2018 RC 390 PH 2018 RC 390 TH 2018 RC 390 EU 2019 RC 390 AU 2019 RC 390 JP 2019 RC 390 US 2019 RC 390 AR 2019 RC 390 CN 2019 RC 390 MY 2019 RC 390 PH 2019 RC 390 TH 2019 RC 390 2020 Super Bike Big	
	Tagliandi	<input checked="" type="checkbox"/>	Riparazione <input type="checkbox"/> optional <input type="checkbox"/>
T107S Calibro di profondità			
  T107S	Descrizione / esempio di impiego Attrezzo per calcolare le distanze		
	utilizzato nel modello 50 SX 2017 50 SX 2018 50 SX 2019 50 SX 2020 50 SX Mini 2017 50 SX Mini 2018 50 SX Mini 2019 50 SX Mini 2020 65 SX 85 SX Mini MX Electro MX Enduro E1 Enduro E2 Enduro E3 Freeride Cross Country Supermoto 790 Adventure R 790 Adventure R Rally 1090 Adventure R 1190 Adventure R		





T107S Calibro di profondità			
	1290 Super Adventure R Dual Sport Enduro 690 Duke 2014 690 Duke 2015 690 Duke 2016 690 Duke 2017 690 Duke R 890 Duke R Naked Big RC 390 R EU 2018 RC 390 R US 2018 RC 390 R EU 2019 RC 390 R US 2019 Super Bike Big		
	Tagliandi	<input type="checkbox"/>	Riparazione <input checked="" type="checkbox"/> optional <input type="checkbox"/>
T1202S Blocco di serraggio			
 <p>T1202S</p>	Descrizione / esempio di impiego Attrezzo per bloccare i componenti (spillo dell'hydrostop) Dati tecnici Diametro: 10 mm Diametro: 18 mm utilizzato nel modello 690 SMC R 2019 690 SMC R 2020 790 Adventure R 790 Adventure R Rally 690 Enduro R 2019 690 Enduro R 2020 1290 Super Duke R 2020		
	Tagliandi	<input type="checkbox"/>	Riparazione <input checked="" type="checkbox"/> optional <input type="checkbox"/>
T1204 Bussola di montaggio			
 <p>T1204</p>	Descrizione / esempio di impiego Attrezzo per montare ed espellere i componenti (cuffia parapolvere, bussola di guida) Dati tecnici Diametro: 25,5 ... 30,5 mm utilizzato nel modello 50 SX 50 SX Mini 50 SXS 50 SXS Mini 65 SX 2014 65 SX 2015 65 SX 2016 65 SX 2017 65 SX 2018 65 SX 2020 85 SX Mini MX Electro MX Enduro E1 Enduro E2		
	Tagliandi	<input type="checkbox"/>	Riparazione <input checked="" type="checkbox"/> optional <input type="checkbox"/>

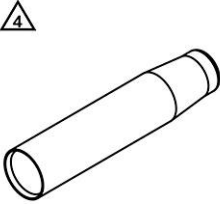
T1204 Bussola di montaggio		
	Enduro E3 Freeride Cross Country Supermoto Competition Supermoto E-Ride 790 Adventure R 2020 790 Adventure R Rally 1190 Adventure R 1290 Super Duke R 2014 1290 Super Duke R 2015 1290 Super Duke R 2016 1290 Super Duke R 2020 1290 Super Duke R Special Edition	
	Tagliandi <input type="checkbox"/>	Riparazione <input checked="" type="checkbox"/> optional <input type="checkbox"/>
T1205 Punzone del calibratore		
 <p>T1205</p>	Descrizione / esempio di impiego Attrezzo per la calibratura dei componenti (bussola di guida) Dati tecnici Diametro: 18 mm utilizzato nel modello MX Enduro E1 Enduro E2 Enduro E3 Freeride Cross Country E1 200 XC-W 250 XC-W 2014 250 XC-W 2015 250 XC-W 2016 250 XC-W 2017 250 XC-W 2018 250 XC-W 2019 250 XC Cross Country E2 4 stroke Cross Country E3 Supermoto Competition Supermoto E-Ride 790 Adventure R 2020 790 Adventure R Rally	
	Tagliandi <input type="checkbox"/>	Riparazione <input checked="" type="checkbox"/> optional <input type="checkbox"/>
T1206 Pressore		
 <p>T1206</p>	Descrizione / esempio di impiego Attrezzo per pressare i componenti (supporto oscillante) Dati tecnici Diametro: 15 ... 30 mm utilizzato nel modello Mini MX Enduro E1 Enduro E2	

T1206 Pressore			
 <p>T1207S</p>	Enduro E3		
	Freeride		
	Cross Country		
	Supermoto		
	Travel Mid		
	1090 Adventure R		
	1190 Adventure R		
	1290 Super Adventure R		
	Dual Sport Enduro		
	690 Duke 2014		
	690 Duke 2015		
	690 Duke 2016		
	690 Duke 2017		
	690 Duke R		
	790 Duke		
	890 Duke R		
	Naked Big		
	RC 390 R EU 2018		
	RC 390 R US 2018		
	RC 390 R EU 2019		
RC 390 R US 2019			
Super Bike Big			
Tagliandi	<input type="checkbox"/>	Riparazione	<input checked="" type="checkbox"/>
		optional	<input type="checkbox"/>

T1207S Pressore	
 <p>T1207S</p>	<p>Descrizione / esempio di impiego</p> <p>Attrezzo per pressare i componenti (supporto oscillante)</p> <p>utilizzato nel modello</p> <p>Mini</p> <p>MX</p> <p>Enduro E1</p> <p>Enduro E2</p> <p>Enduro E3</p> <p>Freeride</p> <p>Cross Country</p> <p>Supermoto</p> <p>Travel Mid</p> <p>Travel Big</p> <p>Dual Sport Enduro</p> <p>690 Duke 2014</p> <p>690 Duke 2015</p> <p>690 Duke 2016</p> <p>690 Duke 2017</p> <p>690 Duke R</p> <p>790 Duke</p> <p>890 Duke R</p> <p>Naked Big</p> <p>RC 390 R EU 2018</p> <p>RC 390 R US 2018</p> <p>RC 390 R EU 2019</p>


T1207S Pressore			
		RC 390 R US 2019	
		Super Bike Big	
		Touring	
		Tagliandi <input type="checkbox"/>	Riparazione <input checked="" type="checkbox"/>
		optional <input type="checkbox"/>	
T1214 Bussola di centraggio			
<p>2x </p>  <p>T1214</p>		<p>Descrizione / esempio di impiego</p> <p>Attrezzo per il centraggio dei componenti (pistone dell'asta)</p> <p>Dati tecnici</p> <p>Diametro: 50 mm</p> <p>utilizzato nel modello</p> <p>Enduro E1 2 stroke</p> <p>250 EXC-F 2014</p> <p>250 EXC-F 2015</p> <p>250 EXC-F 2016</p> <p>250 EXC-F Six Days 2014</p> <p>250 EXC-F Six Days 2015</p> <p>250 EXC-F Six Days 2016</p> <p>250 EXC-F Factory Edition</p> <p>200 EXC</p> <p>250 EXC 2014</p> <p>250 EXC 2015</p> <p>250 EXC 2016</p> <p>250 EXC Six Days 2014</p> <p>250 EXC Six Days 2015</p> <p>250 EXC Six Days 2016</p> <p>250 EXC Factory Edition</p> <p>350 EXC-F 2014</p> <p>350 EXC-F 2015</p> <p>350 EXC-F 2016</p> <p>350 EXC-F Six Days 2014</p> <p>350 EXC-F Six Days 2015</p> <p>350 EXC-F Six Days 2016</p> <p>350 EXC-F Factory Edition</p> <p>450 EXC 2014</p> <p>450 EXC 2015</p> <p>450 EXC 2016</p> <p>450 EXC Six Days 2014</p> <p>450 EXC Six Days 2015</p> <p>450 EXC Six Days 2016</p> <p>450 EXC Factory Edition</p> <p>300 EXC 2014</p> <p>300 EXC 2015</p> <p>300 EXC 2016</p> <p>300 EXC Six Days 2014</p> <p>300 EXC Six Days 2015</p> <p>300 EXC Six Days 2016</p> <p>300 EXC Factory Edition</p> <p>500 EXC 2014</p> <p>500 EXC 2015</p> <p>500 EXC 2016</p> <p>500 EXC Six Days 2014</p> <p>500 EXC Six Days 2015</p>	

T1214 Bussola di centraggio			
	500 EXC Six Days 2016		
	250 XCF-W		
	200 XC-W		
	250 XC-W 2014		
	250 XC-W 2015		
	250 XC-W 2016		
	350 XCF-W 2014		
	350 XCF-W 2015		
	350 XCF-W 2016		
	350 XCF-W Six Days		
	450 XC-W		
	300 XC-W 2014		
	300 XC-W 2015		
	300 XC-W 2016		
	300 XC-W Six Days 2014		
	300 XC-W Six Days 2015		
	300 XC-W Six Days 2016		
	500 XC-W 2014		
	500 XC-W 2015		
	500 XC-W 2016		
	Tagliandi <input type="checkbox"/>	Riparazione <input checked="" type="checkbox"/>	optional <input type="checkbox"/>

T1215 Bussola di montaggio		
 <p>T1215</p>	Descrizione / esempio di impiego	
	Attrezzo per il montaggio dei componenti (supporto dell'anello di tenuta dell'asta del pistone)	
	Dati tecnici	
	Diametro: 18 mm	
	utilizzato nel modello	
	150 SX 2014	
	150 SX 2015	
	150 SX 2016	
	250 SX 2014	
	250 SX 2015	
	250 SX 2016	
	350 SX-F 2014	
	350 SX-F 2015	
	350 SX-F 2016	
	450 SX-F 2014	
	450 SX-F 2015	
	450 SX-F 2016	
	450 SX-F 2017	
	450 SX-F EU 2018	
	450 SX-F US 2018	
	125 SX 2014	
	125 SX 2015	
	125 SX 2016	
	250 SX-F 2014	
	250 SX-F 2015	
	250 SX-F 2016	
	Enduro E1 2 stroke	
	250 EXC-F 2014	
250 EXC-F 2015		

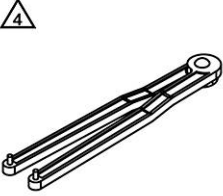


T1215 Bussola di montaggio	
	250 EXC-F 2016
	250 EXC-F Six Days 2014
	250 EXC-F Six Days 2015
	250 EXC-F Six Days 2016
	250 EXC-F Factory Edition
	200 EXC
	250 EXC 2014
	250 EXC 2015
	250 EXC 2016
	250 EXC Six Days 2014
	250 EXC Six Days 2015
	250 EXC Six Days 2016
	250 EXC Factory Edition
	350 EXC-F 2014
	350 EXC-F 2015
	350 EXC-F 2016
	350 EXC-F Six Days 2014
	350 EXC-F Six Days 2015
	350 EXC-F Six Days 2016
	350 EXC-F Factory Edition
	450 EXC 2014
	450 EXC 2015
	450 EXC 2016
	450 EXC Six Days 2014
	450 EXC Six Days 2015
	450 EXC Six Days 2016
	450 EXC Factory Edition
	300 EXC 2014
	300 EXC 2015
	300 EXC 2016
	300 EXC Six Days 2014
	300 EXC Six Days 2015
	300 EXC Six Days 2016
	300 EXC Factory Edition
	500 EXC 2014
	500 EXC 2015
	500 EXC 2016
	500 EXC Six Days 2014
	500 EXC Six Days 2015
	500 EXC Six Days 2016
	150 XC
	250 XC-F 2014
	250 XC-F 2015
	250 XC-F 2016
	250 XCF-W
	200 XC-W
	250 XC-W 2014
	250 XC-W 2015
	250 XC-W 2016
	250 XC 2014
	250 XC 2015
	250 XC 2016
	350 XC-F 2014

T1215 Bussola di montaggio		
	350 XC-F 2015	
	350 XC-F 2016	
	350 XCF-W 2014	
	350 XCF-W 2015	
	350 XCF-W 2016	
	350 XCF-W Six Days	
	450 XC-F 2014	
	450 XC-F 2015	
	450 XC-F 2016	
	450 XC-F 2017	
	450 XC-F 2018	
	450 XC-W	
	300 XC 2014	
	300 XC 2015	
	300 XC 2016	
	300 XC-W 2014	
	300 XC-W 2015	
	300 XC-W 2016	
	300 XC-W Six Days 2014	
	300 XC-W Six Days 2015	
	300 XC-W Six Days 2016	
	500 XC-W 2014	
	500 XC-W 2015	
	500 XC-W 2016	
	790 Adventure R 2020	
	790 Adventure R Rally	
	1090 Adventure 2017	
	1090 Adventure R	
	1290 Super Adventure R	
	Tagliandi <input type="checkbox"/>	Riparazione <input checked="" type="checkbox"/>
		optional <input type="checkbox"/>

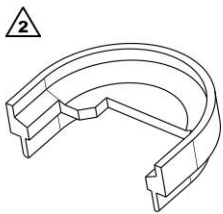
T1216 Pressore	
 <p>T1216</p>	<p>Descrizione / esempio di impiego            Attrezzo per spingere in sede i componenti (supporto dell'anello di tenuta dell'asta del pistone)</p> <p>Dati tecnici            Diametro: 38 ... 49 mm            utilizzato nel modello  <b>MX</b>            Enduro E1 2 stroke</p> <p>250 EXC-F 2014            250 EXC-F 2015            250 EXC-F 2016            250 EXC-F Six Days 2014            250 EXC-F Six Days 2015            250 EXC-F Six Days 2016            250 EXC-F Factory Edition            200 EXC            250 EXC 2014            250 EXC 2015            250 EXC 2016            250 EXC Six Days 2014            250 EXC Six Days 2015</p>

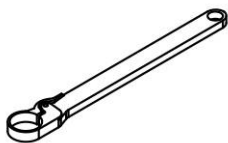

T1216 Pressore	
	250 EXC Six Days 2016
	250 EXC Factory Edition
	350 EXC-F 2014
	350 EXC-F 2015
	350 EXC-F 2016
	350 EXC-F Six Days 2014
	350 EXC-F Six Days 2015
	350 EXC-F Six Days 2016
	350 EXC-F Factory Edition
	450 EXC 2014
	450 EXC 2015
	450 EXC 2016
	450 EXC Six Days 2014
	450 EXC Six Days 2015
	450 EXC Six Days 2016
	450 EXC Factory Edition
	300 EXC 2014
	300 EXC 2015
	300 EXC 2016
	300 EXC Six Days 2014
	300 EXC Six Days 2015
	300 EXC Six Days 2016
	300 EXC Factory Edition
	500 EXC 2014
	500 EXC 2015
	500 EXC 2016
	500 EXC Six Days 2014
	500 EXC Six Days 2015
	500 EXC Six Days 2016
	150 XC
	Cross Country E1 4 stroke
	200 XC-W
	250 XC-W 2014
	250 XC-W 2015
	250 XC-W 2016
	250 XC
	350 XC-F
	350 XCF-W 2014
	350 XCF-W 2015
	350 XCF-W 2016
	350 XCF-W Six Days
	450 XC-F
	450 XC-W
	300 XC
	300 XC-W 2014
	300 XC-W 2015
	300 XC-W 2016
	300 XC-W Six Days 2014
	300 XC-W Six Days 2015
	300 XC-W Six Days 2016

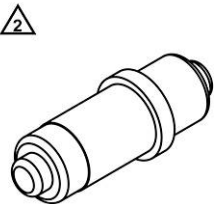
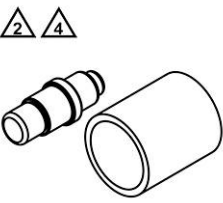
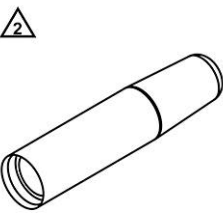


T1216 Pressore			
	500 XC-W 2014 500 XC-W 2015 500 XC-W 2016		
	Tagliandi <input type="checkbox"/>	Riparazione <input checked="" type="checkbox"/>	optional <input type="checkbox"/>
T1218 Chiave svita tappo			
 <p>T1218</p>	Descrizione / esempio di impiego Attrezzo per rimuovere i componenti (registro di estensione dell'asta del pistone)		
	Dati tecnici regolabile Diametro: 3 mm utilizzato nel modello 50 SX 2017 50 SX 2018 50 SX 2019 50 SX 2020 50 SX Mini 2017 50 SX Mini 2018 50 SX Mini 2019 50 SX Mini 2020 65 SX 2017 65 SX 2018 65 SX 2019 65 SX 2020 85 SX 2014 85 SX 2015 85 SX 2016 85 SX 2017 Mini MX Electro		
	Tagliandi <input type="checkbox"/>	Riparazione <input checked="" type="checkbox"/>	optional <input type="checkbox"/>
T12128 Adattatore di riempimento			
 <p>T12128</p>	Descrizione / esempio di impiego Adattatore di sfiato per pompa per il vuoto, per il riempimento e lo sfiato dell'ammortizzatore		
	utilizzato nel modello 890 Duke R 1290 Super Duke R 2020		
	Tagliandi <input type="checkbox"/>	Riparazione <input checked="" type="checkbox"/>	optional <input type="checkbox"/>
T129 Pressore			
 <p>T129</p>	Descrizione / esempio di impiego Attrezzo per pressare i componenti (supporto oscillante)		
	Dati tecnici Diametro: 15 ... 30 mm utilizzato nel modello 50 SX 50 SX Mini 50 SXS 50 SXS Mini 690 SMC R 2014 690 SMC R 2015		

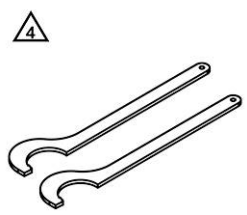
T129 Pressore		
	690 SMC R 2016	
	690 SMC R 2017	
	690 Enduro R 2014	
	690 Enduro R 2015	
	690 Enduro R 2016	
	690 Enduro R 2017	
	690 Enduro R 2018	
	690 Duke 2014	
	690 Duke 2015	
	690 Duke 2016	
	690 Duke 2017	
	690 Duke R	
	Super Bike Big	
	Tagliandi	<input type="checkbox"/>
		optional <input type="checkbox"/>

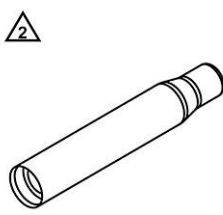
T1296 Adattatore di riempimento	
 <p>T1296</p>	<p>Descrizione / esempio di impiego</p> <p>Adattatore per attrezzo di riempimento, per riempire gli ammortizzatori con azoto da utilizzare con T170S1</p> <p>utilizzato nel modello</p> <p>50 SX 2017                      50 SX 2018                      50 SX 2019                      50 SX 2020                      50 SX Mini 2017                      50 SX Mini 2018                      50 SX Mini 2019                      50 SX Mini 2020                      Mini MX Electro                      150 SX 2017                      150 SX 2018                      150 SX 2019                      150 SX 2020                      250 SX 2017                      250 SX 2018                      250 SX 2019                      250 SX 2020                      350 SX-F 2017                      350 SX-F 2018                      350 SX-F 2019                      350 SX-F 2020                      450 SX-F 2017                      450 SX-F 2018                      450 SX-F 2019                      450 SX-F 2020                      125 SX 2017                      125 SX 2018                      125 SX 2019                      125 SX 2020                      250 SX-F 2017                      250 SX-F 2018                      250 SX-F 2019</p>

T1296 Adattatore di riempimento			
	250 SX-F 2020 250 EXC-F 2014 250 EXC-F 2015 250 EXC-F 2016 250 EXC-F Six Days 2014 250 EXC-F Six Days 2015 250 EXC-F Six Days 2016 250 EXC-F Factory Edition 250 XC-F 2017 250 XC-F 2018 250 XC-F 2019 250 XC-F 2020 250 XCF-W 250 XC 2017 250 XC 2018 250 XC 2019 250 XC 2020 350 XC-F 2017 350 XC-F 2018 350 XC-F 2019 350 XC-F 2020 450 XC-F 2017 450 XC-F 2018 450 XC-F 2019 450 XC-F 2020 300 XC 2017 300 XC 2018 300 XC 2019 300 XC 2020		
	Tagliandi	<input type="checkbox"/>	Riparazione <input checked="" type="checkbox"/> optional <input type="checkbox"/>
T146 Utensile di montaggio			
 <p>T146</p>	Descrizione / esempio di impiego Attrezzo per montare e rimuovere i componenti (tubo ammortizzatore)		
	utilizzato nel modello 1290 Super Duke R 2020		
	Tagliandi	<input type="checkbox"/>	Riparazione <input checked="" type="checkbox"/> optional <input type="checkbox"/>
T147 Boccola di serraggio			
 <p>T147</p>	Descrizione / esempio di impiego Attrezzo per estrarre e inserire i componenti (pistone del preload adjuster)		
	utilizzato nel modello 1290 Super Duke R 2020		
	Tagliandi	<input type="checkbox"/>	Riparazione <input checked="" type="checkbox"/> optional <input type="checkbox"/>

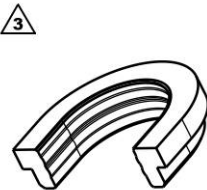
T1504 Pressore			
 <p>T1504</p>	Descrizione / esempio di impiego Attrezzo per il posizionamento dei componenti (bussola di guida nel supporto dell'anello di tenuta)		
	Dati tecnici Diametro: 18 mm utilizzato nel modello MX Enduro E1 Enduro E2 Enduro E3 Freeride Cross Country Supermoto Competition Supermoto E-Ride 790 Adventure R 2020 790 Adventure R Rally		
	Tagliandi	<input type="checkbox"/>	Riparazione
			<input checked="" type="checkbox"/>
			optional <input type="checkbox"/>
T150S Utensile di montaggio			
 <p>T150S</p>	Descrizione / esempio di impiego Attrezzo per pressare i componenti (bussola di guida nel supporto dell'anello di tenuta)		
	utilizzato nel modello 85 SX 2020 MX Enduro E1 Enduro E2 Enduro E3 Freeride Cross Country Supermoto Competition Supermoto E-Ride 790 Adventure R 2020 790 Adventure R Rally		
	Tagliandi	<input type="checkbox"/>	Riparazione
			<input checked="" type="checkbox"/>
			optional <input type="checkbox"/>
T1515 Bussola di montaggio			
 <p>T1515</p>	Descrizione / esempio di impiego Attrezzo per il montaggio dei componenti (supporto dell'anello di tenuta sull'asta)		
	Dati tecnici Diametro: 18 mm utilizzato nel modello 85 SX 2014 85 SX 2015 85 SX 2016 85 SX 2017 150 SX 2017 150 SX 2018 150 SX 2019 150 SX 2020 250 SX 2017 250 SX 2018 250 SX 2019		

T1515 Bussola di montaggio		
	250 SX 2020	
	350 SX-F 2017	
	350 SX-F 2018	
	350 SX-F 2019	
	350 SX-F 2020	
	450 SX-F 2017	
	450 SX-F 2018	
	450 SX-F 2019	
	450 SX-F 2020	
	125 SX 2017	
	125 SX 2018	
	125 SX 2019	
	125 SX 2020	
	250 SX-F 2017	
	250 SX-F 2018	
	250 SX-F 2019	
	250 SX-F 2020	
	250 XC-F 2017	
	250 XC-F 2018	
	250 XC-F 2019	
	250 XC-F 2020	
	250 XC 2017	
	250 XC 2018	
	250 XC 2019	
	250 XC 2020	
	350 XC-F 2017	
	350 XC-F 2018	
	350 XC-F 2019	
	350 XC-F 2020	
	450 XC-F 2017	
	450 XC-F 2018	
	450 XC-F 2019	
	450 XC-F 2020	
	300 XC 2017	
	300 XC 2018	
	300 XC 2019	
	300 XC 2020	
	Supermoto / Dual Sport	
	Dual Sport Enduro	
	690 Duke 2014	
	690 Duke 2015	
	690 Duke 2016	
	690 Duke 2017	
	690 Duke R	
	890 Duke R	
	Tagliandi <input type="checkbox"/>	Riparazione <input checked="" type="checkbox"/>
		optional <input type="checkbox"/>

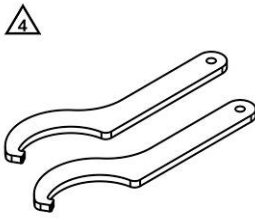
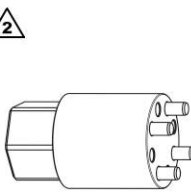
T1533 Chiave a nasello			
 <p>T1533</p>	Descrizione / esempio di impiego Attrezzo per scaricare e mettere sotto carico la molla (2 pezzi)		
	Dati tecnici Diametro: 59 mm utilizzato nel modello 50 SX 50 SX Mini 50 SXS 50 SXS Mini 65 SX Mini MX Electro		
Tagliandi	<input checked="" type="checkbox"/>	Riparazione	<input type="checkbox"/>
		optional	<input type="checkbox"/>

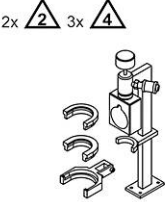
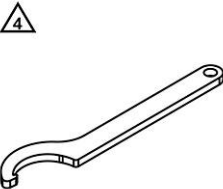
T1554 Bussola di montaggio	
 <p>T1554</p>	Descrizione / esempio di impiego Attrezzo per il montaggio dei componenti (supporto dell'anello di tenuta sull'asta)
	Dati tecnici Diametro: 18 mm utilizzato nel modello 85 SX 2018 85 SX 2019 85 SX 2020 250 EXC-F 2017 250 EXC-F 2018 250 EXC-F 2019 250 EXC-F 2020 250 EXC-F Six Days 2017 250 EXC-F Six Days 2018 250 EXC-F Six Days 2019 250 EXC-F Six Days 2020 150 EXC 250 EXC 2017 250 EXC 2018 250 EXC 2019 250 EXC 2020 250 EXC Six Days 2017 250 EXC Six Days 2018 250 EXC Six Days 2019 250 EXC Six Days 2020 350 EXC-F 2017 350 EXC-F 2018 350 EXC-F 2019 350 EXC-F 2020 350 EXC-F Six Days 2017 350 EXC-F Six Days 2018 350 EXC-F Six Days 2019 350 EXC-F Six Days 2020 450 EXC 2017 450 EXC 2018 450 EXC 2019 450 EXC 2020 450 EXC Six Days 2017 450 EXC Six Days 2018

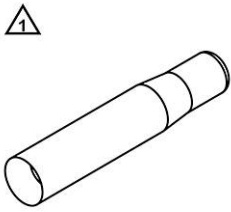
T1554 Bussola di montaggio		
	450 EXC Six Days 2019	
	450 EXC Six Days 2020	
	300 EXC 2017	
	300 EXC 2018	
	300 EXC 2019	
	300 EXC 2020	
	300 EXC Six Days 2017	
	300 EXC Six Days 2018	
	300 EXC Six Days 2019	
	300 EXC Six Days 2020	
	500 EXC 2017	
	500 EXC 2018	
	500 EXC 2019	
	500 EXC 2020	
	500 EXC Six Days 2017	
	500 EXC Six Days 2018	
	500 EXC Six Days 2019	
	500 EXC Six Days 2020	
	Freeride	
	125 XC-W	
	150 XC-W	
	250 XC-W 2017	
	250 XC-W 2018	
	250 XC-W 2019	
	250 XC-W 2020	
	350 XCF-W 2020	
	300 XC-W 2017	
	300 XC-W 2018	
	300 XC-W 2019	
	300 XC-W 2020	
	300 XC-W Six Days 2017	
	300 XC-W Six Days 2018	
	300 XC-W Six Days 2019	
	300 XC-W Six Days 2020	
	500 XC-W 2020	
	Supermoto E-Ride	
	790 Adventure R	
	790 Adventure R Rally	
	1190 Adventure R	
	1290 Super Duke R 2014	
	1290 Super Duke R 2015	
	1290 Super Duke R 2016	
	1290 Super Duke R 2017	
	1290 Super Duke R 2018	
	1290 Super Duke R 2019	
	1290 Super Duke R Special Edition	
	RC 390 R EU 2018	
	RC 390 R US 2018	
	RC 390 R EU 2019	
	RC 390 R US 2019	
	Tagliandi <input type="checkbox"/>	Riparazione <input checked="" type="checkbox"/>
		optional <input type="checkbox"/>





T1565 Adattatore di riempimento	
 <p>T1565</p>	<p>Descrizione / esempio di impiego</p> <p>Adattatore per attrezzo di riempimento, per riempire gli ammortizzatori con azoto da utilizzare con T170S1</p> <p>utilizzato nel modello</p> <p>85 SX 2018  85 SX 2019  85 SX 2020  250 EXC-F 2017  250 EXC-F 2018  250 EXC-F 2019  250 EXC-F 2020  250 EXC-F Six Days 2017  250 EXC-F Six Days 2018  250 EXC-F Six Days 2019  250 EXC-F Six Days 2020  150 EXC  250 EXC 2017  250 EXC 2018  250 EXC 2019  250 EXC 2020  250 EXC Six Days 2017  250 EXC Six Days 2018  250 EXC Six Days 2019  250 EXC Six Days 2020  350 EXC-F 2017  350 EXC-F 2018  350 EXC-F 2019  350 EXC-F 2020  350 EXC-F Six Days 2017  350 EXC-F Six Days 2018  350 EXC-F Six Days 2019  350 EXC-F Six Days 2020  450 EXC 2017  450 EXC 2018  450 EXC 2019  450 EXC 2020  450 EXC-F Six Days US 2017  450 EXC Six Days 2018  450 EXC Six Days 2019  450 EXC Six Days 2020  300 EXC 2017  300 EXC 2018  300 EXC 2019  300 EXC 2020  300 EXC Six Days 2017  300 EXC Six Days 2018  300 EXC Six Days 2019  300 EXC Six Days 2020  500 EXC 2017  500 EXC 2018  500 EXC 2019  500 EXC 2020</p>













T1565 Adattatore di riempimento			
	500 EXC Six Days 2017 500 EXC Six Days 2018 500 EXC Six Days 2019 500 EXC Six Days 2020 Freeride 250 F Freeride E-XC NG EU 2018 Freeride E-XC 2019 Freeride E-XC 2020 125 XC-W 150 XC-W 250 XC-W 2017 250 XC-W 2018 250 XC-W 2019 250 XC-W 2020 350 XCF-W 2020 300 XC-W 2017 300 XC-W 2018 300 XC-W 2019 300 XC-W 2020 300 XC-W Six Days 2017 300 XC-W Six Days 2018 300 XC-W Six Days 2019 300 XC-W Six Days 2020 500 XC-W 2020 790 Adventure R 790 Adventure R Rally 1290 Super Duke R 2020		
	Tagliandi <input type="checkbox"/>	Riparazione <input checked="" type="checkbox"/>	optional <input type="checkbox"/>
T157S Chiave a nasello			
 <p>T157S</p>	Descrizione / esempio di impiego Attrezzo per scaricare e mettere sotto carico la molla (2 pezzi) Dati tecnici Diametro: 70 mm utilizzato nel modello 690 Duke 2014 690 Duke 2015 690 Duke 2016 690 Duke 2017 690 Duke R		
	Tagliandi <input checked="" type="checkbox"/>	Riparazione <input type="checkbox"/>	optional <input type="checkbox"/>
T17002S Adattatore			
 <p>T17002S</p>	Descrizione / esempio di impiego Attrezzo per svitare e serrare i componenti (regolatore dell'estensione) Dati tecnici A testa esagonale: 22 mm Diametro perni: 3 mm utilizzato nel modello 790 Adventure R 2020 790 Adventure R Rally 1290 Super Duke R 2020 RC 390 R EU 2018		






T17002S Adattatore			
	RC 390 R US 2018 RC 390 R EU 2019 RC 390 R US 2019		
	Tagliandi <input type="checkbox"/>	Riparazione <input checked="" type="checkbox"/>	optional <input type="checkbox"/>
T170S1 Attrezzo per il riempimento			
 <p>T170S1</p>	Descrizione / esempio di impiego Attrezzo per riempire gli ammortizzatori con azoto		
	utilizzato nel modello Mini MX Enduro E1 Enduro E2 Enduro E3 Freeride Cross Country Supermoto 790 Adventure R 790 Adventure R Rally 1090 Adventure R 1190 Adventure R 1290 Super Adventure R Dual Sport Enduro 690 Duke 2014 690 Duke 2015 690 Duke 2016 690 Duke 2017 690 Duke R 890 Duke R Naked Big RC 390 R EU 2018 RC 390 R US 2018 RC 390 R EU 2019 RC 390 R US 2019 Super Bike Big		
	Tagliandi <input type="checkbox"/>	Riparazione <input checked="" type="checkbox"/>	optional <input type="checkbox"/>
T304 Chiave a nasello			
 <p>T304</p>	Descrizione / esempio di impiego Attrezzo per scaricare e mettere sotto carico la molla		
	Dati tecnici Diametro: 58 ... 62 mm utilizzato nel modello 50 SX 50 SX Mini 50 SXS 50 SXS Mini 65 SX Mini MX Electro		
	Tagliandi <input checked="" type="checkbox"/>	Riparazione <input type="checkbox"/>	optional <input type="checkbox"/>






T313 Bussola di montaggio			
 <p>T313</p>	<p>Descrizione / esempio di impiego</p> <p>Attrezzo per il montaggio dei componenti (supporto dell'anello di tenuta sull'asta)</p> <p>Dati tecnici</p> <p>Diametro: 14 mm</p> <p>utilizzato nel modello</p> <p>50 SX</p> <p>50 SX Mini</p> <p>50 SXS</p> <p>50 SXS Mini</p> <p>65 SX</p> <p>Mini MX Electro</p> <p>Super Bike Big</p>		
	Tagliandi	<input type="checkbox"/>	Riparazione
		optional	<input type="checkbox"/>

1086001 Pannello portautensili			
 <p>1086001</p>	<p>Descrizione / esempio di impiego</p> <p>Pannello forato di colore grigio per appendere l'attrezzo, il numero di pannelli richiesto dipende dalla quantità di attrezzi e dalle condizioni locali (volume della fornitura 1 pezzo)</p> <p>Dati tecnici</p> <p>Inclusi elementi di montaggio a parete: 9 pz</p> <p>Larghezza: 1.050 mm</p> <p>Altezza: 1.000 mm</p>		
	<p>i relativi utensili / articoli sono</p> <p>2286003</p> <p>2286005</p> <p>2286007</p>		
Tagliandi	<input checked="" type="checkbox"/>	Riparazione	<input type="checkbox"/>
		optional	<input type="checkbox"/>
1086002 Pannello portautensili			
 <p>1086002</p>	<p>Descrizione / esempio di impiego</p> <p>Pannello forato di colore grigio per appendere l'attrezzo, il numero di pannelli richiesto dipende dalla quantità di attrezzi e dalle condizioni locali (volume della fornitura 1 pezzo)</p> <p>Dati tecnici</p> <p>Inclusi elementi di montaggio a parete: 6 pz</p> <p>Larghezza: 525 mm</p> <p>Altezza: 1.000 mm</p>		
	<p>i relativi utensili / articoli sono</p> <p>2286004</p> <p>2286006</p> <p>2286008</p>		
Tagliandi	<input checked="" type="checkbox"/>	Riparazione	<input type="checkbox"/>
		optional	<input type="checkbox"/>
2286003 Barra di intestazione KTM			
 <p>2286003</p>	<p>Descrizione / esempio di impiego</p> <p>Adesivo con il logo KTM da incollare sul pannello portautensili</p> <p>Dati tecnici</p> <p>Larghezza: 1.050 mm</p> <p>Altezza: 98 mm</p>		
	<p>da utilizzare con</p> <p>1086001</p>		
Tagliandi	<input checked="" type="checkbox"/>	Riparazione	<input type="checkbox"/>
		optional	<input type="checkbox"/>
2286004 Barra di intestazione KTM			
 <p>2286004</p>	<p>Descrizione / esempio di impiego</p> <p>Adesivo con il logo KTM da incollare sul pannello portautensili</p> <p>Dati tecnici</p> <p>Larghezza: 525 mm</p> <p>Altezza: 98 mm</p>		
	<p>da utilizzare con</p> <p>1086002</p>		
Tagliandi	<input checked="" type="checkbox"/>	Riparazione	<input type="checkbox"/>
		optional	<input type="checkbox"/>





2286005 Barra di intestazione GROUP			
 <p>2286005</p>	Descrizione / esempio di impiego Adesivo con il logo Group da incollare sul pannello portautensili Dati tecnici da utilizzare con Larghezza: 1.050 mm 1086001 Altezza: 98 mm		
	Tagliandi	<input checked="" type="checkbox"/>	Riparazione optional
2286006 Barra di intestazione GROUP			
 <p>2286006</p>	Descrizione / esempio di impiego Adesivo con il logo Group da incollare sul pannello portautensili Dati tecnici da utilizzare con Larghezza: 525 mm 1086002 Altezza: 98 mm		
	Tagliandi	<input checked="" type="checkbox"/>	Riparazione optional
2286007 Barra di intestazione WP			
 <p>2286007</p>	Descrizione / esempio di impiego Adesivo con il logo WP da incollare sul pannello portautensili Dati tecnici da utilizzare con Larghezza: 1.050 mm 1086001 Altezza: 98 mm		
	Tagliandi	<input checked="" type="checkbox"/>	Riparazione optional
2286008 Barra di intestazione WP			
 <p>2286008</p>	Descrizione / esempio di impiego Adesivo con il logo WP da incollare sul pannello portautensili Dati tecnici da utilizzare con Larghezza: 525 mm 1086002 Altezza: 98 mm		
	Tagliandi	<input checked="" type="checkbox"/>	Riparazione optional
4086601 Set di etichette			
 <p>4086601</p>	Descrizione / esempio di impiego Foglio con etichette inclusi magneti, con le immagini di tutti gli attrezzi attuali che vengono consegnati assieme a staffa ed etichetta magnetica; la quantità varia continuamente in seguito all'aggiunta di nuovi attrezzi		
	articoli di ricambio		

4086602 Set di etichette WP	
 <p>4086602</p>	<p>Descrizione / esempio di impiego</p> <p>Foglio con etichette inclusi magneti, con le immagini di tutti gli attrezzi attuali che vengono consegnati assieme a staffa ed etichetta magnetica; la quantità varia continuamente in seguito all'aggiunta di nuovi attrezzi</p>
articoli di ricambio	
3287001 Fermaglio	
 <p>3287001</p>	<p>Descrizione / esempio di impiego</p> <p>Fermaglio per appendere l'attrezzo (1 set = 10 pezzi), incl. viti e dadi</p> <p>Dati tecnici</p> <p>Per attrezzo di diametro: 0 ... 20 mm</p>
articoli di ricambio	
3287002 Fermaglio	
 <p>3287002</p>	<p>Descrizione / esempio di impiego</p> <p>Fermaglio per appendere l'attrezzo (1 set = 10 pezzi), incl. viti e dadi</p> <p>Dati tecnici</p> <p>Per attrezzo di diametro: 15 ... 30 mm</p>
articoli di ricambio	
3287003 Fermaglio	
 <p>3287003</p>	<p>Descrizione / esempio di impiego</p> <p>Fermaglio per appendere l'attrezzo (1 set = 10 pezzi), incl. viti e dadi</p> <p>Dati tecnici</p> <p>Per attrezzo di diametro: 25 ... 40 mm</p>
articoli di ricambio	
3287004 Gancio	
 <p>3287004</p>	<p>Descrizione / esempio di impiego</p> <p>Gancio per appendere l'attrezzo (1 set = 10 pezzi), incl. viti e dadi</p> <p>Dati tecnici</p> <p>Versione per impiego leggero</p> <p>Lunghezza del gancio: 60 mm</p>
articoli di ricambio	

3287005 Gancio	
  3287005	Descrizione / esempio di impiego Gancio per appendere l'attrezzo (1 set = 10 pezzi), incl. viti e dadi Dati tecnici Versione per impiego leggero Lunghezza del gancio: 100 mm
articoli di ricambio	
3287006 Gancio	
  3287006	Descrizione / esempio di impiego Gancio per appendere l'attrezzo (1 set = 5 pezzi), incl. viti e dadi Dati tecnici Versione per impiego gravoso Lunghezza del gancio: 120 mm
articoli di ricambio	
3287007 Gancio	
  3287007	Descrizione / esempio di impiego Gancio per appendere l'attrezzo (1 set = 5 pezzi), incl. viti e dadi Dati tecnici Versione per impiego gravoso Lunghezza del gancio: 200 mm
articoli di ricambio	
3287008 Gancio	
  3287008	Descrizione / esempio di impiego Gancio per appendere l'attrezzo (1 set = 10 pezzi), incl. viti e dadi Dati tecnici Versione diritta per impiego gravoso Lunghezza del gancio: 100 mm
articoli di ricambio	
3287009 Gancio	
  3287009	Descrizione / esempio di impiego Gancio per appendere l'attrezzo (1 set = 5 pezzi), incl. viti e dadi Dati tecnici Versione in gomma Lunghezza del gancio: 100 mm
articoli di ricambio	

3287010 Gancio	
 3287010	<p>Descrizione / esempio di impiego Gancio per appendere l'attrezzo (1 set = 10 pezzi), incl. viti e dadi</p> <p>Dati tecnici Versione a U Lunghezza del gancio: 100 mm</p>
articoli di ricambio	
3287011 Supporto a magnete	
 3287011	<p>Descrizione / esempio di impiego Magnete per sostenere l'attrezzo (1 set = 5 pezzi)</p> <p>Dati tecnici Diametro: 45 mm</p>
articoli di ricambio	
3287012 Scatola in metallo	
 3287012	<p>Descrizione / esempio di impiego Piccolo cestello in griglia metallica per conservare l'attrezzo, incl. viti e dadi</p> <p>Dati tecnici Lunghezza: 160 mm Larghezza: 110 mm Altezza: 50 mm</p>
articoli di ricambio	
3287013 Fermaglio	
 3287013	<p>Descrizione / esempio di impiego Fermaglio per appendere l'attrezzo (1 set = 5 pezzi), incl. viti e dadi</p> <p>Dati tecnici Per attrezzo di diametro: 35 ... 70 mm</p>
articoli di ricambio	
3287014 Gancio	
 3287014	<p>Descrizione / esempio di impiego Gancio per appendere l'attrezzo (1 set = 5 pezzi), incl. viti e dadi</p> <p>Dati tecnici Versione ad angolo Lunghezza del gancio: 100 mm</p>
articoli di ricambio	



3287015 Gancio	
 3287015	<p>Descrizione / esempio di impiego Gancio per appendere l'attrezzo (1 set = 5 pezzi), incl. viti e dadi</p> <p>Dati tecnici Versione ad angolo Lunghezza del gancio: 200 mm</p>
articoli di ricambio	
3287016 Scatola in metallo	
 3287016	<p>Descrizione / esempio di impiego Grande cestello in griglia metallica per conservare l'attrezzo, incl. viti e dadi</p> <p>Dati tecnici Lunghezza: 270 mm Larghezza: 150 mm Altezza: 50 mm</p>
articoli di ricambio	
3287017 Gancio	
 3287017	<p>Descrizione / esempio di impiego Gancio per appendere l'attrezzo (1 set = 10 pezzi), incl. viti e dadi</p> <p>Dati tecnici Versione ad anello Diametro: 35 mm</p>
articoli di ricambio	
3287018 Gancio	
 3287018	<p>Descrizione / esempio di impiego Gancio per appendere l'attrezzo (1 set = 10 pezzi), incl. viti e dadi</p> <p>Dati tecnici Versione a U Lunghezza del gancio: 50 mm</p>
articoli di ricambio	

<b>KTM</b>	
<b>Offroad</b>	
<b>Mini</b>	
<b>Mini MX</b>	
<b>Mini MX 2 stroke</b>	
<b>50 SX</b>	
<b>50 SX 2014</b>	50 SX 2014
<b>50 SX 2015</b>	50 SX 2015
<b>50 SX 2016</b>	50 SX 2016
<b>50 SX 2017</b>	50 SX 2017
<b>50 SX 2018</b>	50 SX 2018
<b>50 SX 2019</b>	50 SX 2019
<b>50 SX 2020</b>	50 SX 2020
<b>50 SX Mini</b>	
<b>50 SX Mini 2014</b>	50 SX Mini 2014
<b>50 SX Mini 2015</b>	50 SX Mini 2015
<b>50 SX Mini 2016</b>	50 SX Mini 2016
<b>50 SX Mini 2017</b>	50 SX Mini 2017
<b>50 SX Mini 2018</b>	50 SX Mini 2018
<b>50 SX Mini 2019</b>	50 SX Mini 2019
<b>50 SX Mini 2020</b>	50 SX Mini 2020
<b>50 SXS</b>	
<b>50 SXS 2016</b>	50 SXS 2016
<b>50 SXS Mini</b>	
<b>50 SXS Mini 2016</b>	50 SXS Mini 2016
<b>65 SX</b>	
<b>65 SX 2014</b>	65 SX 2014
<b>65 SX 2015</b>	65 SX 2015
<b>65 SX 2016</b>	65 SX 2016
<b>65 SX 2017</b>	65 SX 2017
<b>65 SX 2018</b>	65 SX 2018
<b>65 SX 2019</b>	65 SX 2019

			<b>65 SX 2020</b>
			65 SX 2020
		<b>85 SX</b>	
			<b>85 SX 2014</b>
			85 SX 17/14 2014
			85 SX 19/16 2014
			<b>85 SX 2015</b>
			85 SX 17/14 2015
			85 SX 19/16 2015
			<b>85 SX 2016</b>
			85 SX 17/14 2016
			85 SX 19/16 2016
			<b>85 SX 2017</b>
			85 SX 17/14 2017
			85 SX 19/16 2017
			<b>85 SX 2018</b>
			85 SX 17/14 2018
			85 SX 19/16 2018
			<b>85 SX 2019</b>
			85 SX 17/14 2019
			85 SX 19/16 2019
			<b>85 SX 2020</b>
			85 SX 17/14 2020
			85 SX 19/16 2020
		<b>Mini MX Electro</b>	
		<b>SX-E</b>	
			<b>SX-E 5 2020</b>
			SX-E 5 2020
	<b>MX</b>		
		<b>MX1</b>	
		<b>MX1 2 stroke</b>	
		<b>150 SX</b>	
			<b>150 SX 2014</b>
			150 SX EU 2014
			150 SX US 2014
			<b>150 SX 2015</b>
			150 SX EU 2015
			150 SX US 2015
			<b>150 SX 2016</b>
			150 SX EU 2016
			150 SX US 2016
			<b>150 SX 2017</b>
			150 SX EU 2017
			150 SX US 2017
			<b>150 SX 2018</b>
			150 SX EU 2018
			150 SX US 2018
			<b>150 SX 2019</b>
			150 SX EU 2019
			150 SX US 2019
			<b>150 SX 2020</b>
			150 SX EU 2020
			150 SX US 2020
		<b>250 SX</b>	

**250 SX 2014**

250 SX EU 2014

250 SX US 2014

**250 SX 2015**

250 SX EU 2015

250 SX US 2015

**250 SX 2016**

250 SX EU 2016

250 SX US 2016

**250 SX 2017**

250 SX EU 2017

250 SX US 2017

**250 SX 2018**

250 SX EU 2018

250 SX US 2018

**250 SX 2019**

250 SX EU 2019

250 SX US 2019

**250 SX 2020**

250 SX EU 2020

250 SX US 2020

**MX1 4 stroke****350 SX-F****350 SX-F 2014**

350 SX-F EU 2014

350 SX-F US 2014

**350 SX-F 2015**

350 SX-F EU 2015

350 SX-F US 2015

**350 SX-F 2016**

350 SX-F EU 2016

350 SX-F US 2016

**350 SX-F 2017**

350 SX-F EU 2017

350 SX-F US 2017

**350 SX-F 2018**

350 SX-F EU 2018

350 SX-F US 2018

**350 SX-F 2019**

350 SX-F EU 2019

350 SX-F US 2019

**350 SX-F 2020**

350 SX-F EU 2020

350 SX-F US 2020

**450 SX-F****450 SX-F 2014**

450 SX-F EU 2014

450 SX-F US 2014

450 SX-F Factory Edition US 2014

**450 SX-F 2015**

450 SX-F EU 2015

450 SX-F US 2015

450 SX-F Factory Edition US 2015

**450 SX-F 2016**

450 SX-F EU 2016  
 450 SX-F US 2016  
 450 SX-F Factory Edition US 2016

**450 SX-F 2017**

450 SX-F EU 2017  
 450 SX-F US 2017  
 450 SX-F Factory Edition US 2017

**450 SX-F 2018**

450 SX-F EU 2018  
 450 SX-F US 2018  
 450 SX-F Factory Edition US 2018

**450 SX-F 2019**

450 SX-F EU 2019  
 450 SX-F US 2019  
 450 SX-F FACTORY EDITION US 2019  
 450 SX-F HERLINGS REPLICCA EU 2019

**450 SX-F 2020**

450 SX-F EU 2020  
 450 SX-F US 2020  
 450 SX-F Factory Edition US 2020  
 450 SX-F CAIROLI EU 2020

**MX2****MX2 2 stroke****125 SX****125 SX 2014**

125 SX EU 2014  
 125 SX US 2014

**125 SX 2015**

125 SX EU 2015  
 125 SX US 2015

**125 SX 2016**

125 SX EU 2016  
 125 SX US 2016

**125 SX 2017**

125 SX EU 2017  
 125 SX US 2017

**125 SX 2018**

125 SX EU 2018  
 125 SX US 2018

**125 SX 2019**

125 SX EU 2019  
 125 SX US 2019

**125 SX 2020**

125 SX EU 2020  
 125 SX US 2020

**MX2 4 stroke****250 SX-F****250 SX-F 2014**

250 SX-F EU 2014  
 250 SX-F US 2014

**250 SX-F 2015**

250 SX-F EU 2015  
 250 SX-F US 2015  
 250 SX-F Factory Edition US 2015

				<b>250 SX-F 2016</b>
				250 SX-F EU 2016
				250 SX-F US 2016
				250 SX-F Factory Edition US 2016
				<b>250 SX-F 2017</b>
				250 SX-F EU 2017
				250 SX-F US 2017
				250 SX-F Factory Edition US 2017
				<b>250 SX-F 2018</b>
				250 SX-F EU 2018
				250 SX-F US 2018
				<b>250 SX-F 2019</b>
				250 SX-F EU 2019
				250 SX-F US 2019
				<b>250 SX-F 2020</b>
				250 SX-F EU 2020
				250 SX-F PRADO EU 2020
				250 SX-F US 2020
	<b>Enduro</b>			
		<b>Enduro E1</b>		
			<b>Enduro E1 2 stroke</b>	
				<b>125 EXC</b>
				<b>125 EXC 2014</b>
				125 EXC EU 2014
				<b>125 EXC 2015</b>
				125 EXC EU 2015
				<b>125 EXC 2016</b>
				125 EXC EU 2016
				<b>125 EXC Six Days</b>
				<b>125 EXC Six Days 2014</b>
				125 EXC Six Days EU 2014
				<b>125 EXC Six Days 2015</b>
				125 EXC Six Days EU 2015
				<b>125 EXC Six Days 2016</b>
				125 EXC Six Days EU 2016
				<b>125 EXC Factory Edition</b>
				<b>125 EXC Factory Edition 2015</b>
				125 EXC Factory Edition EU 2015
			<b>Enduro E1 4 stroke</b>	
				<b>250 EXC-F</b>
				<b>250 EXC-F 2014</b>
				250 EXC-F EU 2014
				250 EXC-F AU 2014
				<b>250 EXC-F 2015</b>
				250 EXC-F EU 2015
				250 EXC-F AU 2015
				250 EXC-F BR 2015
				<b>250 EXC-F 2016</b>
				250 EXC-F EU 2016
				250 EXC-F AU 2016
				250 EXC-F BR 2016
				<b>250 EXC-F 2017</b>
				250 EXC-F EU 2017
				250 EXC-F AU 2017

250 EXC-F US 2017

250 EXC-F BR 2017

**250 EXC-F 2018**

250 EXC-F EU 2018

250 EXC-F AU 2018

250 EXC-F US 2018

250 EXC-F BR 2018

250 EXC-F AR 2018

**250 EXC-F 2019**

250 EXC-F EU 2019

250 EXC-F AU 2019

250 EXC-F US 2019

250 EXC-F BR 2019

250 EXC-F AR 2019

**250 EXC-F 2020**

250 EXC-F EU 2020

250 EXC-F BR 2020

**250 EXC-F Six Days****250 EXC-F Six Days 2014**

250 EXC-F Six Days EU 2014

**250 EXC-F Six Days 2015**

250 EXC-F Six Days EU 2015

**250 EXC-F Six Days 2016**

250 EXC-F Six Days EU 2016

**250 EXC-F Six Days 2017**

250 EXC-F Six Days EU 2017

**250 EXC-F Six Days 2018**

250 EXC-F Six Days EU 2018

**250 EXC-F Six Days 2019**

250 EXC-F Six Days EU 2019

**250 EXC-F Six Days 2020**

250 EXC-F Six Days EU 2020

**250 EXC-F Factory Edition****250 EXC-F Factory Edition 2015**

250 EXC-F Factory Edition EU 2015

**Enduro E2****Enduro E2 2 stroke****150 EXC****150 EXC TPI 2020**

150 EXC TPI EU 2020

**200 EXC****200 EXC 2014**

200 EXC EU 2014

200 EXC AU 2014

**200 EXC 2015**

200 EXC EU 2015

200 EXC AU 2015

**200 EXC 2016**

200 EXC EU 2016

200 EXC AU 2016

**250 EXC****250 EXC 2014**

250 EXC EU 2014

250 EXC AU 2014

**250 EXC 2015**

250 EXC EU 2015  
250 EXC AU 2015

**250 EXC 2016**

250 EXC EU 2016  
250 EXC AU 2016

**250 EXC 2017**

250 EXC EU 2017  
250 EXC AU 2017

**250 EXC 2018**

250 EXC TPI EU 2018  
250 EXC AU 2018

**250 EXC 2019**

250 EXC TPI EU 2019

**250 EXC 2020**

250 EXC TPI EU 2020

**250 EXC Six Days****250 EXC Six Days 2014**

250 EXC Six Days EU 2014

**250 EXC Six Days 2015**

250 EXC Six Days EU 2015

**250 EXC Six Days 2016**

250 EXC Six Days EU 2016

**250 EXC Six Days 2017**

250 EXC Six Days EU 2017

**250 EXC Six Days 2018**

250 EXC Six Days TPI EU 2018

**250 EXC Six Days 2019**

250 EXC Six Days TPI EU 2019

**250 EXC Six Days 2020**

250 EXC Six Days TPI EU 2020

**250 EXC Factory Edition****250 EXC Factory Edition 2015**

250 EXC Factory Edition EU 2015

**Enduro E2 4 stroke****350 EXC-F****350 EXC-F 2014**

350 EXC-F EU 2014  
350 EXC-F AU 2014  
350 EXC-F US 2014

**350 EXC-F 2015**

350 EXC-F EU 2015  
350 EXC-F AU 2015  
350 EXC-F US 2015  
350 EXC-F BR 2015

**350 EXC-F 2016**

350 EXC-F EU 2016  
350 EXC-F AU 2016  
350 EXC-F US 2016  
350 EXC-F BR 2016

**350 EXC-F 2017**

350 EXC-F EU 2017  
350 EXC-F AU 2017  
350 EXC-F US 2017



350 EXC-F BR 2017

**350 EXC-F 2018**

350 EXC-F EU 2018

350 EXC-F AU 2018

350 EXC-F US 2018

350 EXC-F BR 2018

**350 EXC-F 2019**

350 EXC-F EU 2019

350 EXC-F AU 2019

350 EXC-F US 2019

350 EXC-F BR 2019

**350 EXC-F 2020**

350 EXC-F EU 2020

350 EXC-F US 2020

350 EXC-F BR 2020

**350 EXC-F Six Days****350 EXC-F Six Days 2014**

350 EXC-F Six Days EU 2014

**350 EXC-F Six Days 2015**

350 EXC-F Six Days EU 2015

**350 EXC-F Six Days 2016**

350 EXC-F Six Days EU 2016

**350 EXC-F Six Days 2017**

350 EXC-F Six Days EU 2017

**350 EXC-F Six Days 2018**

350 EXC-F Six Days EU 2018

350 EXC-F Six Days BR 2018

**350 EXC-F Six Days 2019**

350 EXC-F Six Days EU 2019

350 EXC-F Six Days BR 2019

**350 EXC-F Six Days 2020**

350 EXC-F Six Days EU 2020

350 EXC-F Six Days BR 2020

**350 EXC-F Factory Edition****350 EXC-F Factory Edition 2015**

350 EXC-F Factory Edition EU 2015

**450 EXC****450 EXC 2014**

450 EXC EU 2014

450 EXC AU 2014

**450 EXC 2015**

450 EXC EU 2015

450 EXC AU 2015

**450 EXC 2016**

450 EXC EU 2016

450 EXC AU 2016

**450 EXC 2017**

450 EXC-F EU 2017

450 EXC-F AU 2017

**450 EXC 2018**

450 EXC-F EU 2018

450 EXC-F AU 2018

**450 EXC 2019**

450 EXC-F EU 2019

450 EXC-F AU 2019

**450 EXC 2020**

450 EXC-F EU 2020

**450 EXC Six Days****450 EXC Six Days 2014**

450 EXC Six Days EU 2014

**450 EXC Six Days 2015**

450 EXC Six Days EU 2015

**450 EXC Six Days 2016**

450 EXC Six Days EU 2016

**450 EXC Six Days 2017**

450 EXC-F Six Days EU 2017

450 EXC-F Six Days US 2017

**450 EXC Six Days 2018**

450 EXC-F Six Days EU 2018

450 EXC-F Six Days US 2018

**450 EXC Six Days 2019**

450 EXC-F Six Days EU 2019

450 EXC-F Six Days US 2019

**450 EXC Six Days 2020**

450 EXC-F Six Days EU 2020

**450 EXC Factory Edition****450 EXC Factory Edition 2015**

450 EXC Factory Edition EU 2015

**Enduro E3****Enduro E3 2 stroke****300 EXC****300 EXC 2014**

300 EXC EU 2014

300 EXC AU 2014

**300 EXC 2015**

300 EXC EU 2015

300 EXC AU 2015

300 EXC BR 2015

**300 EXC 2016**

300 EXC EU 2016

300 EXC AU 2016

300 EXC BR 2016

**300 EXC 2017**

300 EXC EU 2017

300 EXC AU 2017

300 EXC BR 2017

**300 EXC 2018**

300 EXC TPI EU 2018

300 EXC AU 2018

300 EXC BR 2018

**300 EXC 2019**

300 EXC TPI EU 2019

300 EXC BR 2019

**300 EXC 2020**

300 EXC TPI EU 2020

300 EXC BR 2020

300 EXC TPI ERZBERGRODEO EU 2020

**300 EXC Six Days**

				<b>300 EXC Six Days 2014</b>
				300 EXC Six Days EU 2014
				<b>300 EXC Six Days 2015</b>
				300 EXC Six Days EU 2015
				<b>300 EXC Six Days 2016</b>
				300 EXC Six Days EU 2016
				<b>300 EXC Six Days 2017</b>
				300 EXC Six Days EU 2017
				<b>300 EXC Six Days 2018</b>
				300 EXC Six Days TPI EU 2018
				<b>300 EXC Six Days 2019</b>
				300 EXC Six Days TPI EU 2019
				<b>300 EXC Six Days 2020</b>
				300 EXC Six Days TPI EU 2020
				<b>300 EXC Factory Edition</b>
				<b>300 EXC Factory Edition 2015</b>
				300 EXC Factory Edition EU 2015
			<b>Enduro E3 4 stroke</b>	
			<b>500 EXC</b>	
				<b>500 EXC 2014</b>
				500 EXC EU 2014
				500 EXC AU 2014
				500 EXC US 2014
				<b>500 EXC 2015</b>
				500 EXC EU 2015
				500 EXC AU 2015
				500 EXC US 2015
				<b>500 EXC 2016</b>
				500 EXC EU 2016
				500 EXC AU 2016
				500 EXC US 2016
				<b>500 EXC 2017</b>
				500 EXC-F EU 2017
				500 EXC-F AU 2017
				500 EXC-F US 2017
				<b>500 EXC 2018</b>
				500 EXC-F EU 2018
				500 EXC-F AU 2018
				500 EXC-F US 2018
				<b>500 EXC 2019</b>
				500 EXC-F EU 2019
				500 EXC-F AU 2019
				500 EXC-F US 2019
				<b>500 EXC 2020</b>
				500 EXC-F EU 2020
				500 EXC-F US 2020
				<b>500 EXC Six Days</b>
				<b>500 EXC Six Days 2014</b>
				500 EXC Six Days EU 2014
				<b>500 EXC Six Days 2015</b>
				500 EXC Six Days EU 2015
				<b>500 EXC Six Days 2016</b>
				500 EXC Six Days EU 2016
				500 EXC Six Days US 2016

**500 EXC Six Days 2017**

500 EXC-F Six Days EU 2017

**500 EXC Six Days 2018**

500 EXC-F Six Days EU 2018

**500 EXC Six Days 2019**

500 EXC-F Six Days EU 2019

**500 EXC Six Days 2020**

500 EXC-F Six Days EU 2020

500 EXC-F Six Days US 2020

**Rally****Rally 4 stroke****450 Rally****450 Rally 2014**

450 RALLY Factory Replica 2014

**450 Rally 2015**

450 RALLY Factory Replica 2015

**450 Rally 2016**

450 RALLY Factory Replica 2016

**450 Rally 2017**

450 RALLY Factory Replica 2017

450 RALLY Factory Replica US 2017

**450 Rally 2019**

450 RALLY Factory Replica 2019

**450 Rally 2020**

450 RALLY Factory Replica 2020

**Freeride****Freeride Dual Sport****Freeride Dual Sport 2 stroke****Freeride 250 R****Freeride 250 R 2014**

Freeride 250 R EU 2014

Freeride 250 R AU 2014

**Freeride 250 R 2015**

Freeride 250 R EU 2015

Freeride 250 R AU 2015

Freeride 250 R US 2015

**Freeride 250 R 2016**

Freeride 250 R EU 2016

Freeride 250 R AU 2016

Freeride 250 R US 2016

**Freeride 250 R 2017**

Freeride 250 R EU 2017

Freeride 250 R US 2017

**Freeride Dual Sport 4 stroke****Freeride 250 F****Freeride 250 F 2018**

Freeride 250 F EU 2018

**Freeride 250 F 2019**

Freeride 250 F EU 2019

**Freeride 250 F 2020**

Freeride 250 F EU 2020

**Freeride 350****Freeride 350 2014**

Freeride 350 EU 2014

Freeride 350 AU 2014

**Freeride 350 2015**

Freeride 350 EU 2015

Freeride 350 AU 2015

**Freeride 350 2016**

Freeride 350 EU 2016

Freeride 350 AU 2016

**Freeride 350 2017**

Freeride 350 EU 2017

Freeride 350 AU 2017

**Freeride E-Ride****Freeride E-Ride Electro****Freeride E-SX****Freeride E-SX 2014**

Freeride E-SX EU 2014

**Freeride E-SX 2015**

Freeride E-SX EU 2015

**Freeride E-SX 2016**

Freeride E-SX EU 2016

**Freeride E-XC****Freeride E-XC 2015**

Freeride E-XC EU 2015

**Freeride E-XC 2016**

Freeride E-XC EU 2016

**Freeride E-XC 2017**

Freeride E-XC EU 2017

**Freeride E-XC 2018**

Freeride E-XC EU 2018

Freeride E-XC NG EU 2018

**Freeride E-XC 2019**

Freeride E-XC EU 2019

**Freeride E-XC 2020**

Freeride E-XC EU 2020

**Cross Country****Cross Country E1****Cross Country E1 2 stroke****125 XC-W****125 XC-W 2017**

125 XC-W EU 2017

**125 XC-W 2018**

125 XC-W EU 2018

**125 XC-W 2019**

125 XC-W EU 2019

**150 XC****150 XC 2014**

150 XC US 2014

**150 XC-W****150 XC-W 2017**

150 XC-W US 2017

**150 XC-W 2018**

150 XC-W US 2018

**150 XC-W 2019**

150 XC-W US 2019

**150 XC-W 2020**

150 XC-W TPI US 2020

**Cross Country E1 4 stroke****250 XC-F****250 XC-F 2014**

250 XC-F US 2014

**250 XC-F 2015**

250 XC-F US 2015

**250 XC-F 2016**

250 XC-F US 2016

**250 XC-F 2017**

250 XC-F US 2017

**250 XC-F 2018**

250 XC-F US 2018

**250 XC-F 2019**

250 XC-F US 2019

**250 XC-F 2020**

250 XC-F US 2020

**250 XCF-W****250 XCF-W 2014**

250 XCF-W US 2014

**250 XCF-W 2015**

250 XCF-W US 2015

**250 XCF-W 2016**

250 XCF-W US 2016

**Cross Country E2****Cross Country E2 2 stroke****200 XC-W****200 XC-W 2014**

200 XC-W US 2014

**200 XC-W 2015**

200 XC-W US 2015

**200 XC-W 2016**

200 XC-W US 2016

**250 XC-W****250 XC-W 2014**

250 XC-W US 2014

**250 XC-W 2015**

250 XC-W US 2015

**250 XC-W 2016**

250 XC-W US 2016

**250 XC-W 2017**

250 XC-W US 2017

**250 XC-W 2018**

250 XC-W US 2018

250 XC-W TPI US 2018

**250 XC-W 2019**

250 XC-W TPI US 2019

**250 XC-W 2020**

250 XC-W TPI US 2020

**250 XC****250 XC 2014**

250 XC US/EU 2014

**250 XC 2015**

250 XC US/EU 2015

**250 XC 2016**

250 XC US/EU 2016

**250 XC 2017**

250 XC US 2017

**250 XC 2018**

250 XC US 2018

**250 XC 2019**

250 XC US 2019

**250 XC 2020**

250 XC TPI US 2020

**Cross Country E2 4 stroke****350 XC-F****350 XC-F 2014**

350 XC-F US 2014

**350 XC-F 2015**

350 XC-F US 2015

**350 XC-F 2016**

350 XC-F US 2016

**350 XC-F 2017**

350 XC-F US 2017

**350 XC-F 2018**

350 XC-F US 2018

**350 XC-F 2019**

350 XC-F US 2019

**350 XC-F 2020**

350 XC-F US 2020

**350 XCF-W****350 XCF-W 2014**

350 XCF-W US 2014

**350 XCF-W 2015**

350 XCF-W US 2015

**350 XCF-W 2016**

350 XCF-W US 2016

**350 XCF-W 2020**

350 XCF-W US 2020

**350 XCF-W Six Days****350 XCF-W Six Days 2014**

350 XCF-W Six Days US 2014

**350 XCF-W Six Days 2015**

350 XCF-W Six Days US 2015

**350 XCF-W Six Days 2016**

350 XCF-W Six Days US 2016

**450 XC-F****450 XC-F 2014**

450 XC-F US 2014

**450 XC-F 2015**

450 XC-F US 2015

**450 XC-F 2016**

450 XC-F US 2016

**450 XC-F 2017**

450 XC-F US 2017

**450 XC-F 2018**

450 XC-F US 2018

**450 XC-F 2019**

450 XC-F US 2019

**450 XC-F 2020**

450 XC-F US 2020

**450 XC-W****450 XC-W 2014**

450 XC-W US 2014

**450 XC-W 2015**

450 XC-W US 2015

**450 XC-W 2016**

450 XC-W US 2016

**Cross Country E3****Cross Country E3 2 stroke****300 XC****300 XC 2014**

300 XC US/EU 2014

**300 XC 2015**

300 XC US/EU 2015

**300 XC 2016**

300 XC US/EU 2016

**300 XC 2017**

300 XC US 2017

**300 XC 2018**

300 XC US 2018

**300 XC 2019**

300 XC US 2019

**300 XC 2020**

300 XC TPI US 2020

**300 XC-W****300 XC-W 2014**

300 XC-W US 2014

**300 XC-W 2015**

300 XC-W US 2015

**300 XC-W 2016**

300 XC-W US 2016

**300 XC-W 2017**

300 XC-W US 2017

**300 XC-W 2018**

300 XC-W US 2018

**300 XC-W 2019**

300 XC-W TPI US 2019

**300 XC-W 2020**

300 XC-W TPI US 2020

300 XC-W TPI ERZBERGRODEO US 2020

**300 XC-W Six Days****300 XC-W Six Days 2014**

300 XC-W Six Days US 2014

**300 XC-W Six Days 2015**

300 XC-W Six Days US 2015

**300 XC-W Six Days 2016**

300 XC-W Six Days US 2016

**300 XC-W Six Days 2017**

300 XC-W Six Days US 2017

**300 XC-W Six Days 2018**

300 XC-W Six Days US 2018



				<b>300 XC-W Six Days 2019</b>
				300 XC-W Six Days TPI US 2019
				<b>300 XC-W Six Days 2020</b>
				300 XC-W Six Days TPI US 2020
			<b>Cross Country E3 4 stroke</b>	
			<b>500 XC-W</b>	
				<b>500 XC-W 2014</b>
				500 XC-W US 2014
				<b>500 XC-W 2015</b>
				500 XC-W US 2015
				<b>500 XC-W 2016</b>
				500 XC-W US 2016
				<b>500 XC-W 2020</b>
				500 XCF-W US 2020
	<b>Street</b>			
		<b>Supermoto</b>		
			<b>Supermoto Competition</b>	
				<b>Supermoto Competition 4 stroke</b>
				<b>450 SMR</b>
				<b>450 SMR 2014</b>
				450 SMR 2014
			<b>Supermoto / Dual Sport</b>	
				<b>Supermoto / Dual Sport SM Mid</b>
				<b>690 SMC R</b>
				<b>690 SMC R 2014</b>
				690 SMC R EU 2014
				690 SMC R AU 2014
				<b>690 SMC R 2015</b>
				690 SMC R EU 2015
				<b>690 SMC R 2016</b>
				690 SMC R EU 2016
				690 SMC R AU 2016
				<b>690 SMC R 2017</b>
				690 SMC R EU 2017
				<b>690 SMC R 2019</b>
				690 SMC R EU 2019
				690 SMC R US 2019
				<b>690 SMC R 2020</b>
				690 SMC R EU 2020
				690 SMC R US 2020
			<b>Supermoto E-Ride</b>	
				<b>Supermoto E-Ride Electro</b>
				<b>Freeride E-SM</b>
				<b>Freeride E-SM 2015</b>
				Freeride E-SM EU 2015
				<b>Freeride E-SM 2016</b>
				Freeride E-SM EU 2016
	<b>Travel</b>			
			<b>Travel Enduro</b>	
				<b>Travel Mid</b>
				<b>790 Adventure R</b>
				<b>790 Adventure R 2019</b>
				790 Adventure R EU 2019
				790 Adventure R US 2019

**790 Adventure R 2020**

790 Adventure R EU 2020  
 790 Adventure R US 2020  
 790 Adventure R ASEAN 2020  
 790 Adventure R CN 2020  
 790 Adventure R PH 2020

**790 Adventure S****790 Adventure S 2019**

790 Adventure EU 2019  
 790 Adventure US 2019

**790 Adventure S 2020**

790 Adventure EU 2020  
 790 Adventure US 2020  
 790 Adventure ASEAN 2020  
 790 Adventure CN 2020  
 790 Adventure IN 2020  
 790 Adventure PH 2020

**790 Adventure R Rally****790 Adventure R Rally 2020**

790 Adventure R Rally EU 2020  
 790 Adventure R Rally US 2020

**Travel Big****1050 Adventure****1050 Adventure 2015**

1050 Adventure EU 2015  
 1050 Adventure AU 2015

**1050 Adventure 2016**

1050 Adventure EU 2016  
 1050 Adventure AU 2016  
 1050 Adventure MY 2016

**1090 Adventure****1090 Adventure 2017**

1090 Adventure EU 2017  
 1090 Adventure L EU 2017  
 1090 Adventure CN 2017

**1090 Adventure 2018**

1090 Adventure EU 2018  
 1090 Adventure L EU 2018  
 1090 Adventure CN 2018

**1090 Adventure R****1090 Adventure R 2017**

1090 Adventure R EU 2017  
 1090 Adventure R US 2017

**1090 Adventure R 2018**

1090 Adventure R EU 2018  
 1090 Adventure R US 2018  
 1090 Adventure R CN 2018

**1090 Adventure R 2019**

1090 Adventure R EU 2019  
 1090 Adventure R US 2019

**1090 Adventure S****1090 Adventure S 2019**

1090 Adventure S EU 2019  
 1090 Adventure L EU 2019

**1190 Adventure****1190 Adventure 2014**

1190 Adventure EU 2014  
1190 Adventure FR 2014  
1190 Adventure AU 2014  
1190 Adventure JP 2014  
1190 Adventure US 2014  
1190 Adventure CN 2014

**1190 Adventure 2015**

1190 Adventure EU 2015  
1190 Adventure FR 2015  
1190 Adventure AU 2015  
1190 Adventure JP 2015  
1190 Adventure US 2015  
1190 Adventure BR 2015  
1190 Adventure CN 2015

**1190 Adventure 2016**

1190 Adventure EU 2016  
1190 Adventure FR 2016  
1190 Adventure AU 2016  
1190 Adventure JP 2016  
1190 Adventure US 2016  
1190 Adventure CN 2016

**1190 Adventure R****1190 Adventure R 2014**

1190 Adventure R EU 2014  
1190 Adventure R FR 2014  
1190 Adventure R AU 2014  
1190 Adventure R JP 2014  
1190 Adventure R US 2014  
1190 Adventure R CN 2014

**1190 Adventure R 2015**

1190 Adventure R EU 2015  
1190 Adventure R FR 2015  
1190 Adventure R AU 2015  
1190 Adventure R JP 2015  
1190 Adventure R US 2015  
1190 Adventure R CN 2015

**1190 Adventure R 2016**

1190 Adventure R EU 2016  
1190 Adventure R FR 2016  
1190 Adventure R AU 2016  
1190 Adventure R JP 2016  
1190 Adventure R US 2016

**1290 Super Adventure****1290 Super Adventure 2015**

1290 Super Adventure EU 2015  
1290 Super Adventure FR 2015  
1290 Super Adventure AU 2015  
1290 Super Adventure JP 2015  
1290 Super Adventure US 2015  
1290 Super Adventure CN 2015

**1290 Super Adventure 2016**

1290 Super Adventure EU 2016

1290 Super Adventure FR 2016  
 1290 Super Adventure AU 2016  
 1290 Super Adventure JP 2016  
 1290 Super Adventure US 2016  
 1290 Super Adventure CN 2016

**1290 Super Adventure T****1290 Super Adventure T 2017**

1290 Super Adventure T EU 2017  
 1290 Super Adventure T US 2017

**1290 Super Adventure S****1290 Super Adventure S 2017**

1290 Super Adventure S EU 2017  
 1290 Super Adventure S AU 2017  
 1290 Super Adventure S JP 2017  
 1290 Super Adventure S CN 2017

**1290 Super Adventure S 2018**

1290 Super Adventure S EU 2018  
 1290 Super Adventure S US 2018  
 1290 Super Adventure S JP 2018  
 1290 Super Adventure S CN 2018

**1290 Super Adventure S 2019**

1290 Super Adventure S EU 2019  
 1290 Super Adventure S US 2019  
 1290 Super Adventure S JP 2019  
 1290 Super Adventure S CN 2019

**1290 Super Adventure S 2020**

1290 Super Adventure S EU 2020  
 1290 Super Adventure S US 2020  
 1290 Super Adventure S CN 2020

**1290 Super Adventure R****1290 Super Adventure R 2017**

1290 Super Adventure R EU 2017  
 1290 Super Adventure R TKC EU 2017  
 1290 Super Adventure R TKC AU 2017  
 1290 Super Adventure R TKC JP 2017  
 1290 Super Adventure R TKC US 2017

**1290 Super Adventure R 2018**

1290 Super Adventure R EU 2018  
 1290 Super Adventure R TKC EU 2018  
 1290 Super Adventure R TKC CN 2018  
 1290 Super Adventure R TKC JP 2018  
 1290 Super Adventure R TKC US 2018

**1290 Super Adventure R 2019**

1290 Super Adventure R EU 2019  
 1290 Super Adventure R TKC EU 2019  
 1290 Super Adventure R TKC CN 2019  
 1290 Super Adventure R TKC JP 2019  
 1290 Super Adventure R TKC US 2019

**1290 Super Adventure R 2020**

1290 Super Adventure R EU 2020  
 1290 Super Adventure R TKC EU 2020  
 1290 Super Adventure R TKC CN 2020  
 1290 Super Adventure R TKC US 2020

**250 Adventure****250 Adventure 2020**

250 Adventure AR 2020  
 250 Adventure B.D. ASEAN 2020  
 250 Adventure B.D. AU 2020  
 250 Adventure CKD BR 2020  
 250 Adventure CN 2020  
 250 Adventure CKD CN 2020  
 250 Adventure CKD CO 2020  
 250 Adventure B.D. EU 2020  
 250 Adventure B.D. 2 EU 2020  
 250 Adventure B.D. JP 2020  
 250 Adventure CKD MY 2020  
 250 Adventure CKD PH 2020  
 250 Adventure CKD TH 2020  
 250 Adventure US 2020

**390 Adventure****390 Adventure 2020**

390 Adventure AR 2020  
 390 Adventure AU 2020  
 390 Adventure BR 2020  
 390 Adventure CN 2020  
 390 Adventure CO 2020  
 390 Adventure EU 2020  
 390 Adventure B.D. EU 2020  
 390 Adventure B.D. 2 EU 2020  
 390 Adventure JP 2020  
 390 Adventure MY 2020  
 390 Adventure PH 2020  
 390 Adventure TH 2020  
 390 Adventure US 2020

**Dual Sport Enduro****Dual Sport Enduro Mid****690 Enduro R****690 Enduro R 2014**

690 Enduro R EU 2014  
 690 Enduro R AU 2014  
 690 Enduro R US 2014

**690 Enduro R 2015**

690 Enduro R EU 2015  
 690 Enduro R AU 2015  
 690 Enduro R US 2015

**690 Enduro R 2016**

690 Enduro R EU 2016  
 690 Enduro R AU 2016  
 690 Enduro R US 2016

**690 Enduro R 2017**

690 Enduro R EU 2017  
 690 Enduro R US 2017

**690 Enduro R 2018**

690 Enduro R EU 2018  
 690 Enduro R US 2018

**690 Enduro R 2019**

690 Enduro R EU 2019

				690 Enduro R US 2019
				<b>690 Enduro R 2020</b>
				690 Enduro R EU 2020
				690 Enduro R US 2020
		<b>Naked Bike</b>		
			<b>Naked Bike Naked</b>	
			<b>Naked Small</b>	
			<b>125 Duke</b>	
				<b>125 Duke 2014</b>
				125 Duke EU 2014
				<b>125 Duke 2015</b>
				125 Duke EU 2015
				<b>125 Duke 2016</b>
				125 Duke EU 2016
				<b>125 Duke 2017</b>
				125 Duke EU 2017
				<b>125 Duke 2018</b>
				125 Duke EU 2018
				125 Duke B.D. EU 2018
				<b>125 Duke 2019</b>
				125 Duke EU 2019
				125 Duke B.D. EU 2019
				<b>125 Duke 2020</b>
				125 Duke EU 2020
				125 Duke B.D. EU 2020
			<b>200 Duke</b>	
				<b>200 Duke 2014</b>
				200 Duke EU 2014
				200 Duke AR 2014
				200 Duke ASIA 2014
				200 Duke CN 2014
				200 Duke 2015 CO 2014
				200 Duke MY 2014
				<b>200 Duke 2015</b>
				200 Duke EU 2015
				200 Duke AR 2015
				200 Duke ASIA 2015
				200 Duke BR 2015
				200 Duke CN 2015
				200 Duke 2016 CO 2015
				200 Duke MY 2015
				200 Duke TH 2015
				<b>200 Duke 2016</b>
				200 Duke EU 2016
				200 Duke AR 2016
				200 Duke ASEAN 2016
				200 Duke 2017 BR 2016
				200 Duke CN 2016
				200 Duke 2017 CO 2016
				200 Duke MY 2016
				200 Duke TH 2016
				<b>200 Duke 2017</b>
				200 Duke EU 2017
				200 Duke AR 2017

200 Duke BR 2017  
200 Duke CN 2017  
200 Duke 2018 CO 2017  
200 Duke MY 2017  
200 Duke PH 2017  
200 Duke TH 2017

**200 Duke 2018**

200 Duke EU 2018  
200 Duke B.D. EU 2018  
200 Duke AR 2018  
200 Duke BR 2018  
200 Duke CO 2018  
200 Duke MY 2018  
200 Duke PH 2018  
200 Duke TH 2018

**200 Duke 2019**

200 Duke EU 2019  
200 Duke B.D. EU 2019  
200 Duke B.D. ASEAN EU 2019  
200 Duke AR 2019  
200 Duke B.D. AR 2019  
200 Duke BR 2019  
200 Duke B.D. BR 2019  
200 Duke CO 2019  
200 Duke B.D. CO 2019  
200 Duke MY 2019  
200 Duke PH 2019  
200 Duke TH 2019

**200 Duke 2020**

200 Duke AR 2020  
200 Duke B.D. AR 2020  
200 Duke ASEAN 2020  
200 Duke BR 2020  
200 Duke B.D. BR 2020  
200 Duke CO 2020  
200 Duke B.D. CO 2020  
200 Duke EU 2020  
200 Duke B.D. EU 2020  
200 Duke B.D. 2 EU 2020  
200 Duke MY 2020  
200 Duke B.D. MY 2020  
200 Duke PH 2020  
200 Duke B.D. PH 2020  
200 Duke AR 2020  
200 Duke B.D. ASEAN 2020  
200 Duke ASEAN 2020  
200 Duke BR 2020  
200 Duke CO 2020  
200 Duke EU 2020  
200 Duke B.D. EU 2020  
200 Duke MY 2020  
200 Duke PH 2020  
200 Duke TH 2020  
200 Duke US 2020

## 250 Duke

**250 Duke 2015**

250 Duke EU 2015  
250 Duke MY 2015

**250 Duke 2016**

250 Duke EU 2016  
250 Duke JP 2016  
250 Duke MY 2016  
250 Duke TH 2016

**250 Duke 2017**

250 Duke EU 2017  
250 Duke JP 2017  
250 Duke AR 2017  
250 Duke BR 2017  
250 Duke 2018 CO 2017  
250 Duke MY 2017  
250 Duke PH 2017  
250 Duke TH 2017

**250 Duke 2018**

250 Duke EU 2018  
250 Duke B.D. EU 2018  
250 Duke JP 2018  
250 Duke AR 2018  
250 Duke BR 2018  
250 Duke CO 2018  
250 Duke MY 2018  
250 Duke PH 2018  
250 Duke TH 2018  
250 Duke CN 2018

**250 Duke 2019**

250 Duke B.D. EU 2019  
250 Duke B.D. 2 EU 2019  
250 Duke B.D. ASEAN EU 2019  
250 Duke B.D. ASEAN 2 EU 2019  
250 Duke JP 2019  
250 Duke AR 2019  
250 Duke CO 2019  
250 Duke MY 2019  
250 Duke PH 2019  
250 Duke TH 2019  
250 Duke CN 2019

**250 Duke 2020**

250 Duke B.D. EU 2020  
250 Duke B.D. 2 EU 2020  
250 Duke B.D 3 EU 2020  
250 Duke B.D. 4 EU 2020  
250 Duke B.D. ASEAN 2020  
250 Duke B.D. 2 ASEAN 2020  
250 Duke B.D. 3 ASEAN 2020  
250 Duke B.D. 4 ASEAN 2020  
250 Duke JP 2020  
250 Duke AR 2020  
250 Duke CO 2020  
250 Duke MY 2020



250 Duke PH 2020  
250 Duke TH 2020  
250 Duke CN 2020  
250 Duke BR 2020

**390 Duke****390 Duke 2014**

390 Duke EU 2014  
390 Duke AU 2014  
390 Duke JP 2014  
390 Duke US 2014  
390 Duke AR 2014  
390 Duke ASIA 2014  
390 Duke CN 2014  
390 Duke 2015 CO 2014  
390 Duke MY 2014

**390 Duke 2015**

390 Duke EU 2015  
390 Duke AU 2015  
390 Duke JP 2015  
390 Duke US 2015  
390 Duke AR 2015  
390 Duke ASIA 2015  
390 Duke BR 2015  
390 Duke CN 2015  
390 Duke 2016 CO 2015  
390 Duke MY 2015  
390 Duke TH 2015

**390 Duke 2016**

390 Duke EU 2016  
390 Duke AU 2016  
390 Duke JP 2016  
390 Duke US 2016  
390 Duke AR 2016  
390 Duke ASIA 2016  
390 Duke 2017 BR 2016  
390 Duke 2017 CO 2016  
390 Duke TH 2016

**390 Duke 2017**

390 Duke EU 2017  
390 Duke AU 2017  
390 Duke JP 2017  
390 Duke US 2017  
390 Duke AR 2017  
390 Duke BR 2017  
390 Duke 2018 CO 2017  
390 Duke MY 2017  
390 Duke PH 2017

**390 Duke 2018**

390 Duke EU 2018  
390 Duke B.D. EU 2018  
390 Duke AU 2018  
390 Duke JP 2018  
390 Duke US 2018  
390 Duke AR 2018

390 Duke BR 2018  
 390 Duke CO 2018  
 390 Duke MY 2018  
 390 Duke PH 2018  
 390 Duke TH 2018  
 390 Duke CN 2018

**390 Duke 2019**

390 Duke EU 2019  
 390 Duke B.D. EU 2019  
 390 Duke AU 2019  
 390 Duke JP 2019  
 390 Duke US 2019  
 390 Duke AR 2019  
 390 Duke BR 2019  
 390 Duke CO 2019  
 390 Duke MY 2019  
 390 Duke PH 2019  
 390 Duke TH 2019  
 390 Duke CN 2019

**390 Duke 2020**

390 Duke EU 2020  
 390 Duke B.D. EU 2020  
 390 Duke B.D. 2 EU 2020  
 390 Duke AU 2020  
 390 Duke JP 2020  
 390 Duke US 2020  
 390 Duke AR 2020  
 390 Duke BR 2020  
 390 Duke CO 2020  
 390 Duke MY 2020  
 390 Duke PH 2020  
 390 Duke TH 2020  
 390 Duke CN 2020

**Naked Mid****690 Duke****690 Duke 2014**

690 Duke EU 2014  
 690 Duke AU 2014  
 690 Duke US 2014

**690 Duke 2015**

690 Duke EU 2015  
 690 Duke US 2015  
 690 Duke CN 2015

**690 Duke 2016**

690 Duke EU 2016  
 690 Duke US 2016  
 690 Duke CN 2016

**690 Duke 2017**

690 Duke EU 2017  
 690 Duke US 2017  
 690 Duke CN 2017

**690 Duke 2018**

690 Duke EU 2018  
 690 Duke US 2018

	<b>690 Duke 2019</b>
	690 Duke EU 2019
	<b>690 Duke R</b>
	<b>690 Duke R 2014</b>
	690 Duke R EU 2014
	690 Duke R AU 2014
	690 Duke R MY 2014
	<b>690 Duke R 2015</b>
	690 Duke R EU 2015
	690 Duke R AU 2015
	<b>690 Duke R 2016</b>
	690 Duke R EU 2016
	690 Duke R AU 2016
	<b>690 Duke R 2017</b>
	690 Duke R EU 2017
	<b>790 Duke</b>
	<b>790 Duke 2018</b>
	790 Duke EU 2018
	790 Duke L EU 2018
	<b>790 Duke 2019</b>
	790 Duke EU 2019
	790 Duke L EU 2019
	790 Duke US 2019
	790 Duke CN 2019
	<b>790 Duke 2020</b>
	790 Duke EU 2020
	790 Duke L EU 2020
	790 Duke US 2020
	790 Duke CN 2020
	790 Duke CKD CN 2020
	790 Duke ASEAN 2020
	790 Duke IN 2020
	790 Duke PH 2020
	<b>890 Duke R</b>
	<b>890 Duke R 2020</b>
	890 Duke R EU 2020
	890 Duke R US 2020
	<b>Naked Big</b>
	<b>1290 Super Duke R</b>
	<b>1290 Super Duke R 2014</b>
	1290 Super Duke R EU 2014
	1290 Super Duke R FR 2014
	1290 Super Duke R AU 2014
	1290 Super Duke R US 2014
	<b>1290 Super Duke R 2015</b>
	1290 Super Duke R EU 2015
	1290 Super Duke R FR 2015
	1290 Super Duke R AU 2015
	1290 Super Duke R US 2015
	1290 Super Duke R CN 2015
	<b>1290 Super Duke R 2016</b>
	1290 Super Duke R EU 2016
	1290 Super Duke R FR 2016
	1290 Super Duke R AU 2016

1290 Super Duke R US 2016

1290 Super Duke R CN 2016

**1290 Super Duke R 2017**

1290 Super Duke R EU 2017

1290 Super Duke R AU 2017

1290 Super Duke R JP 2017

1290 Super Duke R US 2017

**1290 Super Duke R 2018**

1290 Super Duke R EU 2018

1290 Super Duke R JP 2018

1290 Super Duke R US 2018

**1290 Super Duke R 2019**

1290 Super Duke R EU 2019

1290 Super Duke R JP 2019

1290 Super Duke R US 2019

**1290 Super Duke R 2020**

1290 Super Duke R EU 2020

1290 Super Duke R JP 2020

1290 Super Duke R US 2020

**1290 Super Duke R Special Edition****1290 Super Duke R Special Edition 2016**

1290 Super Duke R Special Edition EU 2016

1290 Super Duke R Special Edition FR 2016

1290 Super Duke R Special Edition AU 2016

1290 Super Duke R Special Edition US 2016

**Sport Bike****Super Bike****Super Bike Small****RC 125****RC 125 2014**

RC 125 EU 2014

**RC 125 2015**

RC 125 EU 2015

**RC 125 2016**

RC 125 EU 2016

**RC 125 2017**

RC 125 EU 2017

**RC 125 2018**

RC 125 EU 2018

**RC 125 2019**

RC 125 EU 2019

**RC 125 2020**

RC 125 EU 2020

**RC 200****RC 200 2014**

RC 200 EU 2014

RC 200 ASIA 2014

RC 200 MY 2014

**RC 200 2015**

RC 200 EU 2015

RC 200 ASIA 2015

RC 200 2016 CO 2015

RC 200 MY 2015

RC 200 TH 2015

**RC 200 2016**

RC 200 EU 2016  
RC 200 AR 2016  
RC 200 ASIA 2016  
RC 200 2017 CO 2016  
RC 200 MY 2016  
RC 200 TH 2016

**RC 200 2017**

RC 200 EU 2017  
RC 200 AR 2017  
RC 200 2018 CO 2017  
RC 200 MY 2017  
RC 200 PH 2017  
RC 200 TH 2017

**RC 200 2018**

RC 200 EU 2018  
RC 200 AR 2018  
RC 200 CO 2018  
RC 200 MY 2018  
RC 200 PH 2018  
RC 200 TH 2018

**RC 200 2019**

RC 200 EU 2019  
RC 200 AR 2019  
RC 200 CO 2019  
RC 200 MY 2019  
RC 200 PH 2019  
RC 200 TH 2019

**RC 200 2020**

RC 200 EU 2020  
RC 200 AR 2020  
RC 200 CO 2020  
RC 200 MY 2020  
RC 200 PH 2020  
RC 200 TH 2020

**RC 250****RC 250 2015**

RC 250 EU 2015  
RC 250 MY 2015

**RC 250 2016**

RC 250 EU 2016  
RC 250 JP 2016  
RC 250 MY 2016  
RC 250 TH 2016

**RC 250 2017**

RC 250 EU 2017  
RC 250 JP 2017  
RC 250 MY 2017

**RC 390****RC 390 2014**

RC 390 EU 2014  
RC 390 AU 2014  
RC 390 JP 2014  
RC 390 US 2014

RC 390 ASIA 2014

RC 390 MY 2014

**RC 390 2015**

RC 390 EU 2015

RC 390 AU 2015

RC 390 JP 2015

RC 390 US 2015

RC 390 ASIA 2015

RC 390 CN 2015

RC 390 2016 CO 2015

RC 390 MY 2015

RC 390 TH 2015

**RC 390 2016**

RC 390 EU 2016

RC 390 EU 2016

RC 390 ADAC CUP EU 2016

RC 390 AU 2016

RC 390 JP 2016

RC 390 US 2016

RC 390 CUP US 2016

RC 390 ASIA 2016

RC 390 CN 2016

RC 390 2017 CO 2016

RC 390 MY 2016

RC 390 TH 2016

RC 390 TH 2016

**RC 390 2017**

RC 390 EU 2017

RC 390 AU 2017

RC 390 JP 2017

RC 390 US 2017

RC 390 AR 2017

RC 390 CN 2017

RC 390 2018 CO 2017

RC 390 MY 2017

RC 390 PH 2017

RC 390 TH 2017

**RC 390 2018**

RC 390 EU 2018

RC 390 AU 2018

RC 390 JP 2018

RC 390 US 2018

RC 390 AR 2018

RC 390 CN 2018

RC 390 CO 2018

RC 390 MY 2018

RC 390 PH 2018

RC 390 TH 2018

RC 390 R EU 2018

RC 390 R US 2018

**RC 390 2019**

RC 390 EU 2019

RC 390 AU 2019

RC 390 JP 2019

RC 390 US 2019  
 RC 390 AR 2019  
 RC 390 CN 2019  
 RC 390 MY 2019  
 RC 390 PH 2019  
 RC 390 TH 2019  
 RC 390 R EU 2019  
 RC 390 R US 2019

**RC 390 2020**

RC 390 EU 2020  
 RC 390 B.D. EU 2020  
 RC 390 AU 2020  
 RC 390 JP 2020  
 RC 390 US 2020  
 RC 390 AR 2020  
 RC 390 CN 2020  
 RC 390 CO 2020  
 RC 390 MY 2020  
 RC 390 PH 2020  
 RC 390 TH 2020

**Super Bike Big****1190 RC8 R****1190 RC8 R 2014**

1190 RC8 R EU/GB 2014  
 1190 RC8 R FR 2014  
 1190 RC8 R JP 2014  
 1190 RC8 R US 2014

**1190 RC8 R 2015**

1190 RC8 R EU/GB 2015  
 1190 RC8 R FR 2015  
 1190 RC8 R JP 2015  
 1190 RC8 R US 2015

**Touring****Sports Tourer****Sports Tourer Big****1290 Super Duke GT****1290 Super Duke GT 2016**

1290 Super Duke GT EU 2016  
 1290 Super Duke GT AU 2016  
 1290 Super Duke GT JP 2016  
 1290 Super Duke GT US 2016

**1290 Super Duke GT 2017**

1290 Super Duke GT EU 2017  
 1290 Super Duke GT JP 2017  
 1290 Super Duke GT US 2017  
 1290 Super Duke GT CN 2017

**1290 Super Duke GT 2018**

1290 Super Duke GT EU 2018  
 1290 Super Duke GT JP 2018  
 1290 Super Duke GT US 2018  
 1290 Super Duke GT CN 2018

**1290 Super Duke GT 2019**

1290 Super Duke GT EU 2019  
 1290 Super Duke GT JP 2019







3206267it

01.12.2020

